

La bretxa salarial de gènere a Lleida

Imma Romeo Mallafre

Secretària de les Dones, Moviments Socials, Cooperació i Diversitat
CCOO de les Terres de Lleida

Dades salarials a la demarcació de Lleida

Aquest informe sobre bretxa salarial de gènere l'hem treballat amb les dades sobre ingressos salarials que ofereix l'Agència Estatal de l'Administració Tributària (AEAT) corresponents a l'any 2022.

L'Agència Tributària ens diu quin és el salari mitjà que les persones treballadores d'un grup d'edat perceben de manera anual, independentment de si el salari prové d'un o més llocs de feina, o si s'ha treballat l'any sencer o només una part.

Segons dades de l'IRPF del 2022, les darreres que ha publicat l'Agència Tributària, les persones assalariades de la demarcació de Lleida ocupen l'últim lloc en la estadística salarial de Catalunya: les persones assalariades de Lleida tenen un salari mitjà anual de 21.565 euros, davant dels 25.514 euros del conjunt de Catalunya. Al 2021 era de 20.506 euros a la demarcació de Lleida, davant dels 24.168 euros al conjunt de Catalunya.

Si ho desagreguem per sexes: a Lleida els homes continuen estant a la cua de Catalunya pel que fa a les percepcions salarials i les dones es queden en tercera posició, per damunt de les de Tarragona, però per poc marge.

A Lleida i a tot Catalunya, en conjunt, s'ha produït un increment salarial, segons les dades de l'AEAT del 2022, segurament fruit de la pujada estatal de l'SMI, que al 2022 es va situar en els 1.000 euros bruts mensuals repartits en 14 pagues, i de la millora negociada en els convenis col·lectius de l'àmbit de Catalunya.

A Lleida, si incorporem la visió de gènere i desagreguem les dades per sexes: **les dones assalariades van cobrar, al 2022, un salari mitjà anual de 19.917 euros**, i els homes, de 22.932 euros. Al 2021 va ser de 18.869 euros i de 21.864 euros, respectivament. Per tant, **les dones lleidatanes assalariades, al 2022, van cobrar 3.015 euros menys de mitjana anual que els homes**. Al 2021 eren 3.050 euros menys de mitjana anual que els homes.

Així doncs, **al 2022 la bretxa salarial corresponent és del 13,1 %**, és a dir, **les dones perceben un 13,1 % menys de salari mitjà anual que els homes**. Al 2021 va ser del 13,7 %. No millorem pràcticament. **Amb dades del 2022, els salaris de les dones s'haurien d'incrementar un 14 % més de mitjana anual per eliminar la bretxa salarial a la demarcació de Lleida.**

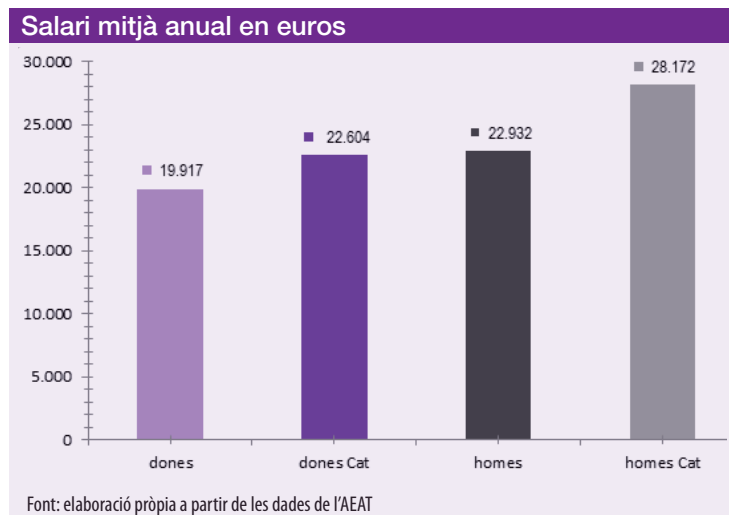
La disminució que aquest indicador ha mostrat durant els darrers anys és una bona notícia que hem de fer valer, tot i ser pràcticament inexistent enguany. No obstant això, cal recordar que la bretxa és un indicador relatiu i, per tant, no proporciona de manera aïllada informació sobre les condicions salarials objectives ni de les dones ni dels homes. Per aquest motiu, per poder ser interpretada, la dada sobre bretxa salarial ha d'anar sempre acompanyada de context, d'altres mesures i d'indicadors relatius a la si-



tuació de la dona al mercat de treball i a la societat, per exemple la parcialitat en la contractació, que molts cops es produeix de manera involuntària per poder tenir cura i atenció de les criatures i persones dependents, tasca que encara ara recau molt majoritàriament sobre les dones.

Respecte d'això que hem cometat anteriorment, segons dades de l'EPA (Enquesta de població activa) del 4t trimestre del 2023, la taxa de parcialitat dels contractes realitzats a les dones era del 38,8 % davant del 15,5 % en el cas dels contractes realitzats als homes.

Les dones lleidatanes assalariades al 2022 van percebre 2.687 euros menys de salari mitjà anual que el conjunt de les dones catalanes, al 2021 va ser de 2.487 euros menys. Si fem referència als homes, al 2022 hi ha una diferència de 5.240 euros menys de salari mitjà anual entre els lleidatans i el conjunt dels homes catalans. Al 2021 va ser de 4.860 euros menys.

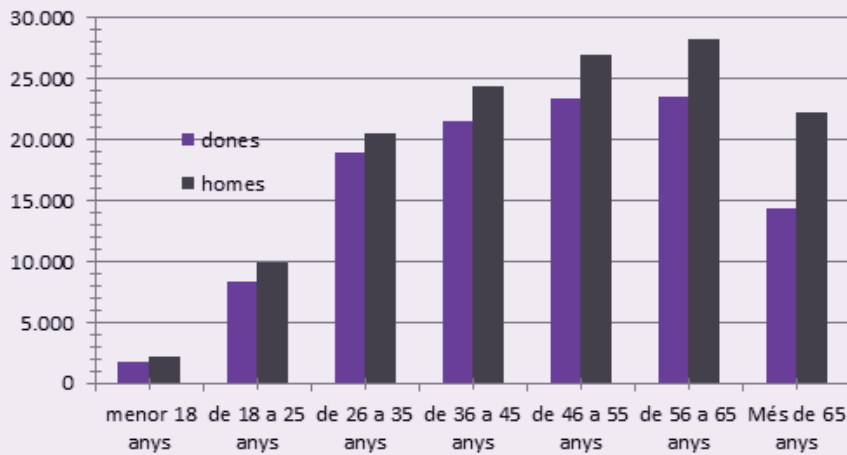


Pel que fa a la **bretxa salarial de gènere en relació amb l'edat**, s'observa que les diferències salarials entre homes i dones són molt elevades entre el jovent de fins als 25 anys, tot i tenir en ambdós casos salaris mitjans anuals molt baixos, el que indica que el jovent es troba instal·lat en la precarietat laboral, malgrat tot. Després es va escurçant la bretxa, però es torna a eixamplar a mesura que l'edat augmenta, especialment a partir dels 36 anys en endavant, edat que coincideix amb les etapes en què les dones, majoritàriament, es dediquen a la criança i a la cura de persones dependents. Les dones arriben al màxim salarial entre els 56 i els 65 anys, igual que els homes, però el salari d'aquests últims ho fa en major

mesura, és a dir, el salari mitjà anual dels homes creix al llarg de la vida laboral i el de les dones va quedant estancat, cosa que repercuteix en les futures pensions de jubilació. Amb tot, observem com la bretxa salarial entre homes i dones es va escurçant de manera important, però torna a créixer en les franges d'edat més elevades.

Aquestes dades de bretxa salarial de gènere també deixen entreveure els dos tipus de discriminació per segregació vertical existents, com són el terra enxanxós i el sostre de vidre.

2022. Salari mitjà anual, per sexes i edat (en euros)

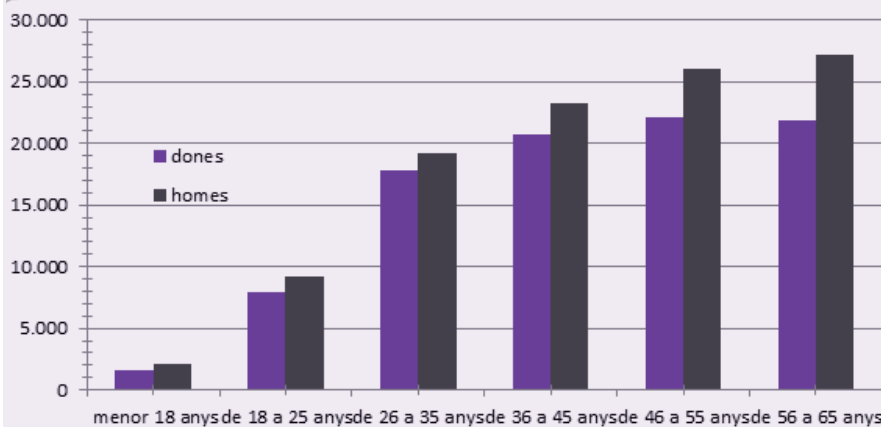


Font: elaboració pròpia a partir de les dades de l'AEAT

2022	dones	homes	bretxa salarial de gènere
menors 18 anys	1.733	2.214	21,7 %
de 18 a 25 anys	8.281	9.956	16,8 %
de 26 a 35 anys	18.895	20.467	7,7 %
de 36 a 45 anys	21.554	24.405	11,2 %
de 46 a 55 anys	23.316	27.003	13,6 %
de 56 a 65 anys	23.499	28.266	16,8 %
més de 65 anys	14.332	22.289	35,7 %

Font: elaboració pròpia a partir de les dades de l'AEAT i de l'INE

2021. Salari mitjà anual, per sexes i edat (en euros)



Font: elaboració pròpia a partir de les dades de l'AEAT

2021	dones	homes	bretxa salarial de gènere
menors 18 anys	1.614	2.046	21,1 %
de 18 a 25 anys	7.882	9.244	14,7 %
de 26 a 35 anys	17.812	19.231	7,4 %
de 36 a 45 anys	20.717	23.201	10,7 %
de 46 a 55 anys	22.166	25.995	14,7 %
de 56 a 65 anys	21.903	27.148	19,3 %
més de 65 anys	14.332	22.289	35,7 %

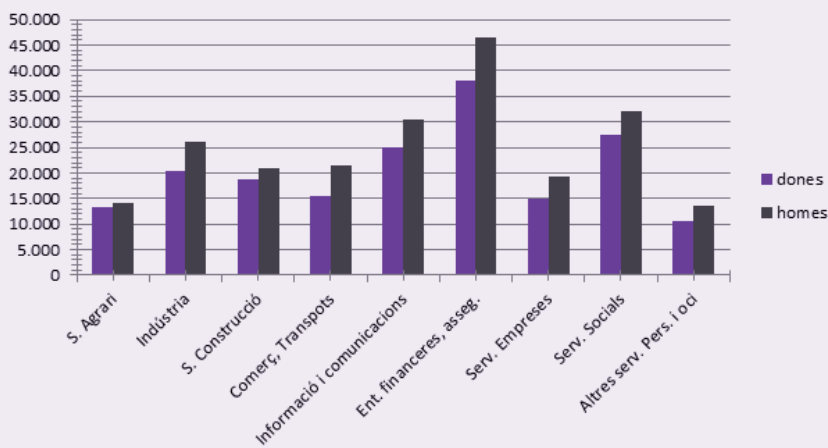
Font: elaboració pròpia a partir de les dades de l'AEAT i de l'INE



En general, la bretxa salarial més elevada per activitats productives es troba a les ocupacions poc qualificades i als sectors altament feminitzats. **La realitat és que el mercat laboral discrimina retributivament les dones.**

S'observa, així, una altra discriminació: la segregació horitzontal, fruit de la divisió sexual del treball.

2022. Salari mitjà anual, per sexes i sector d'activitat (en euros)

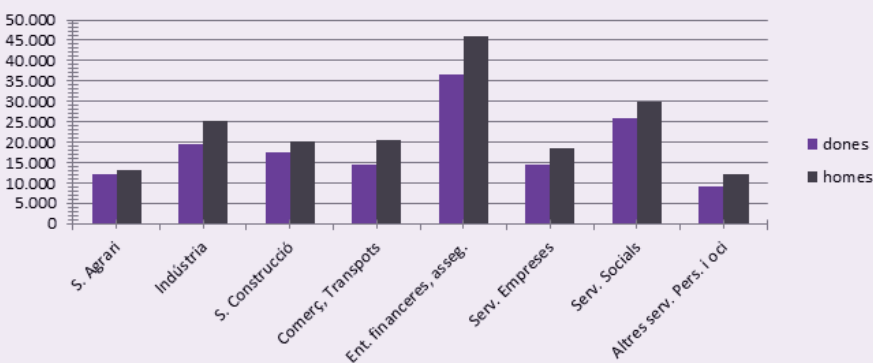


Font: elaboració pròpia a partir de les dades de l'AEAT

2022	dones	homes	bretxa salarial de gènere	% dones assalariades al sector
Agrari	13.429	14.128	5 %	18,5 %
Indústria	20.473	26.146	21,7 %	30,7 %
Construcció, activitats immobiliàries	18.763	21.049	10,9 %	17,1 %
Comerç, transports	15.403	21.593	28,7 %	43 %
Informació i comunicacions	25.081	30.375	17,4 %	30,5 %
Entitats financeres, asseguradores	38.050	46.391	18 %	54,2 %
Serveis a empreses	15.016	19.238	21,9 %	51,3 %
Serveis socials	27.335	32.079	14,8 %	65,6 %
Altres serveis personals i d'oci	10.519	13.480	21,9 %	58,0 %

Font: elaboració pròpia a partir de les dades de l'AEAT i de l'INE

2021. Salari mitjà anual, per sexes i sector d'activitat (en euros)



Font: elaboració pròpia a partir de les dades de l'AEAT

2021	dones	homes	bretxa salarial de gènere	% dones assalariades al sector
Sector agrari	12.233	13.105	6,6 %	18,7 %
Indústria	19.448	25.204	22,8 %	30,3 %
Sector de la construcció	17.628	20.303	13,1 %	17,0 %
Comerç, transports	14.390	20.519	29,8 %	43,4 %
Entitats financeres, asseguradores	36.445	45.889	20,6 %	53,2 %
Servis a empreses	14.484	18.529	21,8 %	51,5 %
Serveis socials	25.741	29.747	13,4 %	65,0 %
Altres serveis personals i d'oci	9.026	12.009	24,8 %	58,3 %

Font: elaboració pròpia a partir de les dades de l'AEAT i de l'INE



Prestació d'atur

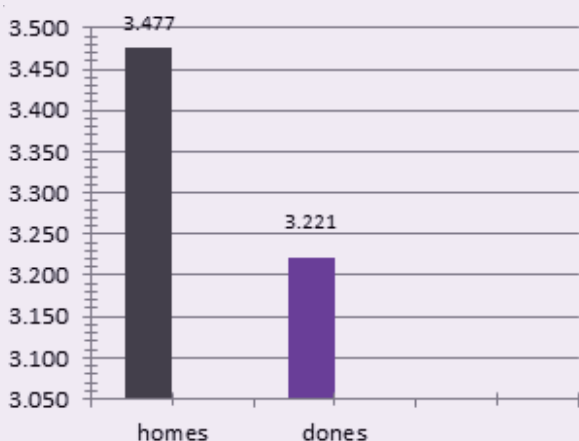
Segons dades de l'Enquesta de població activa (EPA), al 4t trimestre del 2023 les **dones aturades** representaven 51,3 % del total de les persones aturades de la demarcació de Lleida.

Amb dades de l'AEAT del 2022, a Lleida, les dones van percebre de mitjana anual 256 euros menys de prestació d'atur que els homes, 257 euros al

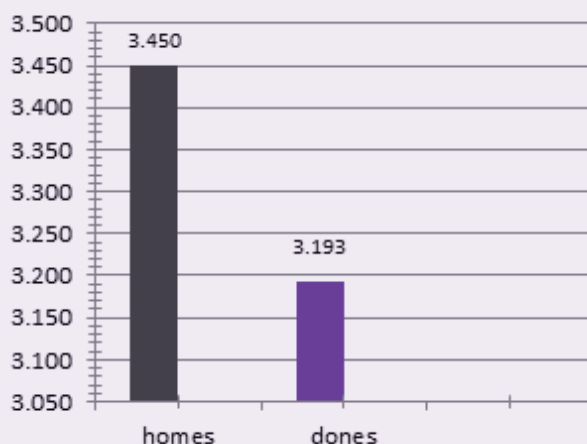
2022. El valor mitjà anual de les prestacions d'atur gairebé s'ha mantingut igual i ha crescut molt lleument en ambdós sexes.

La bretxa de gènere en la prestació d'atur mitjana anual que reben les dones respecte dels homes ha disminuït en relació amb l'any passat. A Lleida al 2022 se situava en el 7,3 % de mitjana anual, mentre que al 2021 era del 7,5 %.

2022. Prestació d'atur mitjana anual (en euros)



2021. Prestació d'atur mitjana anual (en euros)



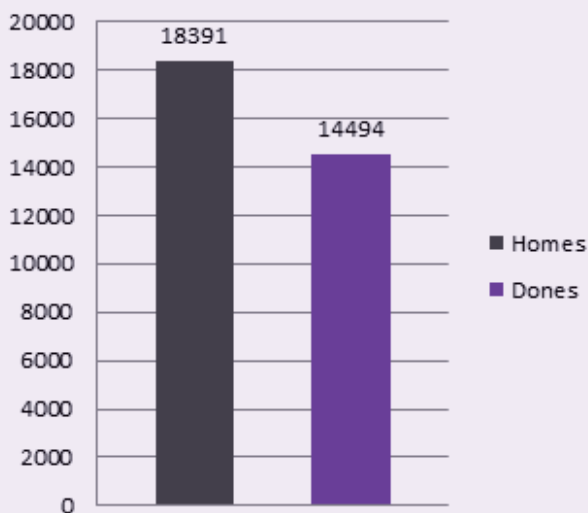
Font: elaboració pròpia a partir de les dades de l'AEAT

Pensions

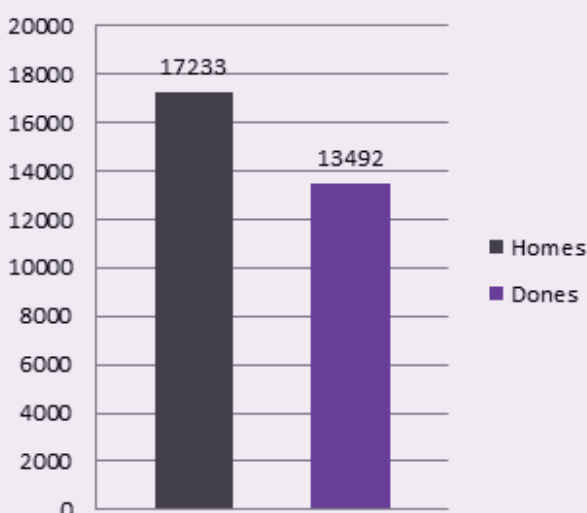
Si ens fixem en les **percepcions de la pensió mitjana anual a Lleida al 2022**, les dones van cobrar 14.494 euros i els homes, 18.391 euros. Les dones, doncs, van percebre 3.897 euros menys que els homes. Al 2021 les dones van cobrar 13.492 euros i els homes, 17.233 euros de pensió mitjana anual, és a dir, 3.741 euros menys que els homes.

La bretxa de gènere en les pensions ha disminuït lleugerament respecte de l'any passat i és del 21,1 % al 2022, mentre que al 2021 era del 21,7 %.

2022. Pensió mitjana anual (en euros)



2021. Pensió mitjana anual (en euros)



Font: elaboració pròpia a partir de les dades de l'AEAT