

A NUARIO 2005

COOPERATIVAS DE CRÉDITO



PRESENTACIÓN

El ANUARIO ESTADÍSTICO de las Cooperativas de Crédito alcanza ya su trigésima edición, tratando de servir de instrumento básico de trabajo y fuente de documentación tanto para el propio Sector, como para todo el Sistema Financiero. Sus contenidos de carácter societario y económico se orientan a continuar las series estadísticas que hagan posible un conocimiento real y riguroso de nuestro Sector por parte del cada día mayor número de personas interesadas en el Cooperativismo de Crédito.

Los datos que contiene el presente Anuario corresponden a las 83 Cooperativas de Crédito existentes en nuestro país, habiendo de constatar que durante 2005 no ha causado baja ninguna entidad del Sector.

La gran novedad de este año es la adaptación de los Estados Financieros a las Normas Internacionales de Contabilidad (NIC), ajustándose a los nuevos formatos contenidos en la CBE 4/2004. Dada la gran extensión de los nuevos Estados, en este Anuario tan sólo aparecen las principales partidas del balance y de la cuenta de pérdidas y ganancias. Los Estados completos son publicados por esta Unión cada trimestre. Se mantienen las comparaciones con Cajas de Ahorros y Bancos en lo que se refiere a la cuenta de resultados y al balance, así como una panorámica general del Grupo Caja Rural (integrado por 73 entidades) y de sus tres empresas participadas: Banco Cooperativo Español, Rural Servicios Informáticos y Seguros RGA.

Un año más, acompaña al Anuario un CD-Rom que contiene información detallada de los principales datos contenidos en el mismo, para facilitar su utilización.

El porcentaje de beneficios netos sobre ATMs de las Cooperativas de Crédito en 2005 se ha mantenido en el 0'8% (el de Cajas de Ahorros y Bancos también se ha mantenido en el 0'7% y 0'8%, respectivamente). Al finalizar 2005, el Sector contaba con más de 80.548 millones de euros de activo total (+21'4%) y alcanzaba unos beneficios netos superiores a los 613 millones de euros. La rentabilidad financiera se situó en el 9'80%, y el excedente neto representa -por segundo año consecutivo- el 4'6% del beneficio total del conjunto de las entidades de crédito.

El Servicio de Estudios de UNACC agradece un año más, la extraordinaria colaboración de todas sus Entidades asociadas, sin la cual no sería posible la continuidad de este importante flujo de información.

I.
Entidades de Crédito 2005

SECTOR DE COOPERATIVAS DE CRÉDITO
Datos más relevantes
a 31 de diciembre de 2005

ACTIVIDAD FINANCIERA (Millones de Euros)

	<i>Dic.05</i>	<i>Dic.04</i>	<i>% Variac.</i>
Activos Totales	80.548	66.334	21,4
Créditos sobre Clientes	63.838	51.252	24,6
Recursos de Clientes	67.999	55.314	22,9
Recursos Propios	6.219	5.718	8,8
Margen de Intermediación	1.686	1.525	10,5
Margen Ordinario	2.164	1.953	10,8
Margen de Explotación	875	720	21,6
Beneficio Bruto	766	543	41,1
Beneficio Neto	613	424	44,4

Ratios (%)

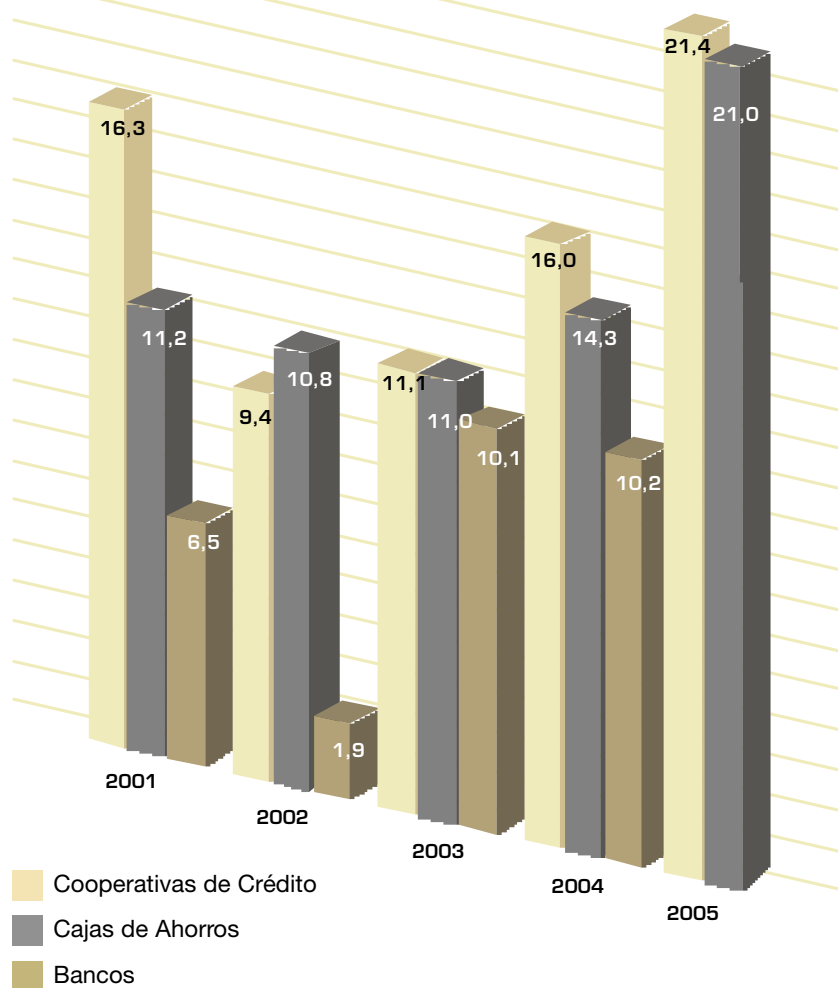
	<i>Dic.05</i>	<i>Dic.04</i>	<i>% Variac.</i>
Beneficio neto sobre recursos propios medios (ROE)	9,80	8,45	16,0
Beneficio neto sobre ATM's (ROA)	0,85	0,71	19,2
Créditos sobre clientes/ recursos de clientes	93,88	92,66	1,3

PERSONAL, OFICINAS, SOCIOS, CLIENTES Y CAJEROS

	<i>Dic.05</i>	<i>Dic.04</i>	<i>% Variac.</i>
Empleados	18.335	17.634	4,0
Oficinas	4.715	4.607	2,3
Socios	1.799.474	1.669.676	7,8
Clientes	9.715.710	9.592.625	1,3
Cajeros Automáticos	4.497	4.172	7,8

**ENTIDADES DE CRÉDITO.
CRECIMIENTO DEL BALANCE
(Tasas de variación)**

INSTITUCIONES	2001	2002	2003	2004	2005
Cooperativas de Crédito	16,3	9,4	11,1	16,0	21,4
Cajas de Ahorros	11,2	10,8	11,0	14,3	21,0
Bancos	6,5	1,9	10,1	10,2	-



**ENTIDADES DE CRÉDITO. PESO RELATIVO POR INSTITUCIONES
(Porcentaje sobre Balance)**

INSTITUCIONES	2001	2002	2003	2004	2005
Cooperativas de Crédito	3,9	4,1	4,1	4,2	4,2
Cajas de Ahorros	39,5	41,3	41,5	42,2	42,3
Bancos	56,6	54,6	54,4	53,6	53,5

Fuente: Estados Públicos UNACC, CECA, AEB y elaboración propia.

**BALANCE DE LAS ENTIDADES DE CRÉDITO
DICIEMBRE 2005**

	COOPERATIVAS DE CRÉDITO								
	Cajas Rurales			Cajas Pop./Prof.			Total Sector		
	Dic. 05	Dic. 04	%Variac.	Dic. 05	Dic. 04	%Variac.	Dic. 05	Dic. 04	%Variac.
CRÉDITOS SOBRE CLIENTES	51.409.442	41.139.471	25,0	12.428.249	10.112.130	22,9	63.837.691	51.251.601	24,6
CARTERA DE VALORES	3.247.342	3.313.528	-2,0	1.619.903	1.665.820	-2,8	4.867.245	4.979.348	-2,3
ACTIVOS MATERIALES	1.495.677	1.438.904	3,9	362.620	348.266	4,1	1.858.297	1.787.170	4,0
TOTAL ACTIVO	64.275.861	52.501.004	22,4	16.271.702	13.833.253	17,6	80.547.563	66.334.257	21,4
RECURSOS DE CLIENTES	54.096.504	43.565.728	24,2	13.902.531	11.747.978	18,3	67.999.035	55.313.706	22,9
CAPITAL SUSCRITO	1.263.597	1.103.137	14,5	409.537	381.118	7,5	1.673.134	1.484.255	12,7
RESERVAS	3.605.779	3.339.826	8,0	940.047	893.590	5,2	4.545.826	4.233.416	7,4

Datos en miles de euros.

Fuente: UNACC, CECA, AEB y elaboración propia.

**BALANCE DE LAS ENTIDADES DE CRÉDITO
DICIEMBRE 2005**

CAJAS DE AHORROS			BANCOS			TOTAL ENTIDADES DE CRÉDITO		
Dic. 05	Dic. 04	%Variac.	Dic. 05	Dic. 04 (*)	%Variac.	Dic. 05	Dic. 04	%Variac.
569.724.313	452.292.394	26,0	539.070.734	-	-	1.172.632.738	-	-
115.207.922	102.338.623	12,6	216.104.222	-	-	336.179.389	-	-
15.517.422	14.888.467	4,2	6.986.702	-	-	24.362.421	-	-
808.794.082	668.459.697	21,0	1.024.599.781	-	-	1.913.941.426	-	-
646.501.482	526.479.130	22,8	622.666.399	-	-	1.337.166.916	-	-
192.153	192.153	0,0	10.214.491	-	-	12.079.778	-	-
38.375.433	35.373.834	8,5	18.814.397	-	-	61.735.540	-	-

(*) No disponibles datos adaptados a la CBE 4/2004.

**RESULTADOS DE LAS ENTIDADES DE CRÉDITO
DICIEMBRE 2005**

	COOPERATIVAS DE CRÉDITO								
	Cajas Rurales			Cajas Pop./Prof.			Total Sector		
	Dic.05	%Variac./04	% s/ATM	Dic.05	%Variac./04	% s/ATM	Dic.05	%Variac./04	% s/ATM
Productos Financieros	2.132.063	15,8	3,7	478.364	19,7	3,2	2.610.427	16,5	3,6
Costes Financieros	-723.764	31,6	-1,3	-200.712	21,7	-1,3	-924.476	29,3	-1,3
MARGEN DE INTERMEDIACIÓN	1.408.299	9,1	2,5	277.652	18,4	1,9	1.685.951	10,5	2,3
Otros Productos de Servicios Netos	320.929	16,5	0,6	86.356	-8,8	0,6	407.285	10,0	0,6
Resultados de Operaciones Financieras	37.946	-2,3	0,1	28.904	71,7	0,2	66.850	20,0	0,1
Diferencias de cambio (neto)	3.505	218,3	0,0	885	82,5	0,0	4.390	176,8	0,0
MARGEN ORDINARIO	1.770.679	10,3	3,1	393.797	163,7	2,6	2.164.476	10,8	3,0
Otros Productos de Explotación	76.743	46,5	0,1	15.469	14,8	0,1	92.212	40,0	0,1
Gastos de Explotación	-1.133.486	8,1	-2,0	-201.904	3,5	-1,3	-1.335.390	7,4	-1,8
De Personal	-674.160	9,5	-1,2	-114.233	5,0	-0,8	-788.393	8,8	-1,1
Generales y otras cargas de explotación	-355.196	6,4	-0,6	-66.292	2,6	-0,4	-421.488	5,8	-0,6
Amortización y saneamiento de activos	-104.130	5,0	-0,2	-21.379	-1,4	-0,1	-125.509	3,8	-0,2
Otras cargas de explotación	-36.365	8,5	-0,1	-9.497	-55,2	-0,1	-45.862	-16,1	-0,1
MARGEN DE EXPLOTACIÓN	677.571	17,6	1,2	197.865	37,6	1,3	875.436	21,6	1,2
Pérdidas por deterioro de activos (neto)	-188.286	-8,4	-0,3	-36.442	78,9	-0,2	-224.728	-0,5	-0,3
Dotaciones a provisiones (neto)	-38.578	73,2	-0,1	-1.730	-25,2	0,0	-40.308	63,9	-0,1
Otros beneficios y quebrantos	150.235	240,2	0,3	5.332	3,2	0,0	155.567	215,4	0,2
RESULTADO ANTES DE IMPUESTOS	600.942	53,1	1,0	165.025	30,6	1,1	765.967	47,7	1,1
Impuesto sobre Beneficios	-59.755	25,5	-0,1	-18.784	7,2	-0,1	-78.539	20,6	-0,1
Dotación obligatoria FEP	-61.793	0,0	-0,1	-12.764	0,0	-0,1	-74.557	0,0	-0,1
RESULTADO DEL EJERCICIO	479.394	58,9	0,8	133.477	35,2	0,9	612.871	53,1	0,8
Pro-Memoria:									
ACTIVOS TOTALES MEDIOS	57.327.258	21,8	-	14.994.540	18,8	-	72.321.798	21,1	-

Datos en miles de euros.

Fuente: UNACC, CECA, AEB y elaboración propia.

**RESULTADOS DE LAS ENTIDADES DE CRÉDITO
DICIEMBRE 2005**

CAJAS DE AHORROS			BANCOS			TOTAL ENTIDADES DE CRÉDITO		
Dic.05	%Variac./04	% s/ATM	Dic.05	%Variac./04(*)	% s/ATM	Dic.05	%Variac./04	% s/ATM
25.586.250	16,9	3,5	33.165.992	-	3,5	61.362.669	-	3,5
-11.394.835	26,4	-1,5	-19.001.813	-	-2,0	-31.321.124	-	-1,8
14.191.415	10,3	1,9	14.164.179	-	1,5	30.041.545	-	1,7
4.043.911	15,2	0,5	6.085.907	-	0,7	10.537.103	-	0,6
701.292	35,9	0,1	1.475.838	-	0,2	2.243.980	-	0,1
149.544	58,7	0,0	170.251	-	0,0	324.185	-	0,0
19.086.162	12,4	2,6	21.896.175	-	2,3	43.146.813	-	2,5
615.224	19,8	0,1	322.902	-	0,0	1.030.338	-	0,1
-11.080.566	6,1	-1,5	-10.871.779	-	-1,2	-23.287.735	-	-1,3
-6.913.277	7,3	-0,9	-6.635.943	-	-0,7	-14.337.613	-	-0,8
-3.071.009	7,1	-0,4	-3.508.387	-	-0,4	-7.000.884	-	-0,4
-1.096.280	-3,2	-0,1	-727.449	-	-0,1	-1.949.238	-	-0,1
-221.991	12,4	0,0	-263.877	-	0,0	-531.730	-	0,0
8.398.829	22,5	1,1	11.083.421	-	1,2	20.357.686	-	1,2
-2.346.276	40,9	-0,3	-1.698.416	-	-0,2	-4.269.420	-	-0,2
-818.318	33,9	-0,1	-1.094.900	-	-0,1	-1.953.526	-	-0,1
661.991	158,5	0,1	860.531	-	0,1	1.678.089	-	0,1
5.896.226	21,9	0,8	9.150.636	-	1,0	15.812.829	-	0,9
-820.989	27,0	-0,1	-1.559.734	-	-0,2	-2.459.262	-	-0,1
0	0,0	0,0	0	-	0,0	-74.557	-	0,0
5.075.237	21,1	0,7	7.590.902	-	0,8	13.279.010	-	0,8
738.642.916	18,4	-	936.143.000	22,5	-	1.747.107.714	20,7	-

(*) No disponibles datos adaptados a la CBE 4/2004.

II.

Clasificación de las Cooperativas de Crédito

- *Clasificación de las Cajas Rurales por Provincias*
- *Clasificación de las Cajas Populares y Profesionales por Provincias*
- *Ranking según Activos Totales Medios-Rentabilidad de Gestión de las Cajas Rurales*
- *Ranking según Activos Totales Medios-Rentabilidad de Gestión de las Cajas Populares y Profesionales*
- *Ratios de las Cooperativas de Crédito*

CLASIFICACIÓN DE LAS CAJAS RURALES POR PROVINCIAS
(Datos al 31-12-05 - En miles de Euros)

ENTIDAD	RECURSOS PROPIOS	REC. PROP. MEDIOS	DEPÓSITOS DE CUJENTES	REC. TOTAL MEDIOS	CRÉDITOS S/ CUJENTES	CARTERA DE VALORES	ACTIVO TOTAL	ACT. TOTAL MEDIO	BENEFICIOS	SOCIOS	EMPLEADOS	OFIC.
ALBACETE												
C.R. DE ALBACETE	76.717	74.943	822.809	816.446	751.925	44.976	929.805	844.247	6.267	27.961	277	70
C.R. DE CASAS IBÁÑEZ	4.205	3.835	21.532	25.445	14.429	1.728	26.551	26.862	190	1.234	7	1
C.R. DE LA RODA	8.393	8.728	35.564	43.621	24.267	3.187	47.127	45.908	328	1.422	10	1
C.R. DE VILLAMALEA	3.680	3.660	28.628	31.566	21.541	1.407	33.587	32.704	326	1.358	6	1
	92.995	91.166	908.533	917.078	812.162	51.298	1.037.070	949.721	7.111	31.975	300	73
ALICANTE												
C.R. ALTEA	25.608	25.744	213.661	235.369	199.044	11.589	254.782	250.649	1.782	13.378	94	16
C.R. CALLOSA D'EN SARRIÀ	13.427	13.427	115.909	125.615	92.892	19.271	133.610	128.317	661	7.685	49	11
C.R. C. DE ORIHUELA	46.676	57.789	656.841	641.493	638.523	8.507	747.984	677.327	3.595	27.881	238	64
C.CTO.DE PETREL,C.R.	15.493	15.535	104.042	114.237	84.293	16.346	124.091	119.181	573	14.462	53	10
	101.204	112.495	1.090.453	1.116.714	1.014.752	55.713	1.260.467	1.175.474	6.611	63.406	434	101
ALMERÍA												
CAJAMAR, C.R.	1.201.059	1.164.294	12.370.612	12.906.480	14.285.947	361.981	16.517.379	13.949.490	82.407	400.207	3.384	753
	1.201.059	1.164.294	12.370.612	12.906.480	14.285.947	361.981	16.517.379	13.949.490	82.407	400.207	3.384	753
ASTURIAS												
C.R. DE ASTURIAS	172.522	165.301	1.486.103	1.529.412	1.445.583	235.050	1.831.884	1.802.961	18.362	65.952	350	100
C.R. DE GIJÓN	20.781	20.786	167.048	169.526	140.152	27.593	193.504	175.254	831	4.580	50	8
	193.303	186.087	1.653.151	1.698.938	1.585.735	262.643	2.025.388	1.978.215	19.193	70.532	400	108
BADAJOS												
C.R. DE EXTREMADURA	57.557	57.742	734.057	660.392	624.678	19.696	818.752	705.083	3.350	25.194	287	102
C.R. DE ALMENDRALEJO	39.222	37.711	361.742	365.330	248.551	66.566	466.194	431.377	2.250	6.701	121	41
	96.779	95.453	1.095.799	1.025.722	873.229	86.262	1.284.946	1.136.460	5.600	31.895	408	143
BALEARS												
C.R. BALEARS	23.913	22.392	335.432	239.448	330.618	6.761	379.362	325.368	1.679	12.180	119	26
	23.913	22.392	335.432	239.448	330.618	6.761	379.362	325.368	1.679	12.180	119	26
BURGOS												
C.R. DE BURGOS	54.117	55.642	577.186	592.639	539.735	32.253	670.013	629.100	2.293	16.471	177	69
	54.117	55.642	577.186	592.639	539.735	32.253	670.013	629.100	2.293	16.471	177	69
CASTELLÓN												
C.R. DE ALCORA	18.504	18.523	118.562	133.805	55.872	54.022	144.854	141.923	1.590	3.184	20	2
C.R. DE ALMASSORA	15.347	14.837	142.646	149.471	101.869	16.097	164.698	159.841	1.723	5.752	24	4
C.R. DE ALMENARA	2.250	2.248	21.737	20.790	18.688	453	25.094	23.581	252	1.473	8	1
C.R. DE ALQ. N. PERDIDO	11.587	11.668	69.710	78.797	75.279	3.060	85.418	81.214	633	2.305	12	1
C.R. DE BETXÍ	5.974	5.781	37.507	42.984	41.628	811	48.333	46.121	436	2.254	12	2
C.R. BENICARLÓ	9.952	9.844	112.801	117.047	83.165	11.155	129.995	124.156	988	3.860	21	4
C.R. DE BURRIANA	25.012	26.385	171.490	186.538	137.537	22.873	206.878	196.272	2.062	7.396	40	4
C.R. CASTELLÓN - S.ISIDRO	36.744	35.529	332.136	369.451	263.423	54.289	383.590	369.451	2.562	13.802	99	17
C.R. DE COVES DE VINROMÀ	2.689	2.667	27.552	29.128	7.918	14.233	31.289	30.199	165	767	6	1
C.R. DE CHILCHES	2.099	2.195	21.916	20.560	14.885	810	25.133	21.945	117	879	6	1

CAJAS RURALES

CLASIFICACIÓN DE LAS CAJAS RURALES POR PROVINCIAS (Datos al 31-12-05 - En miles de Euros)

ENTIDAD	RECURSOS PROPIOS	REC. PROP. MEDIOS	DEPÓSITOS DE CLIENTES	REC. TOTAL MEDIOS	CRÉDITOS S/CLIENTES	CARTERA DE VALORES	ACTIVO TOTAL	ACT. TOTAL MEDIO	BENEFICIOS	SOCIOS	EMPLEADOS	OFIC.
C.R. DE NULES	9.435	9.340	87.299	89.880	81.502	6.382	105.397	96.596	760	4.388	25	4
C.R. DE ONDA	19.018	18.689	141.811	154.704	130.138	12.315	166.809	160.343	1.961	6.955	33	5
C.R. LA VALL "S. ISIDRO"	27.040	27.926	195.359	211.500	171.929	15.503	230.980	219.456	2.153	11.313	51	6
C.R. S.V.F. DE LA VALL D'UIXÓ	8.070	72.320	72.139	80.710	64.833	2.184	83.340	81.170	251	5.213	21	3
C.R. DE VILAFAMÉS	1.970	1.986	15.389	16.488	3.043	4.974	17.888	16.977	97	560	4	1
C.R. DE VILLARREAL	29.483	29.391	256.214	269.441	197.293	42.642	292.725	275.684	1.431	11.009	68	9
C.R. DE VILLAVIEJA	3.863	3.618	34.826	33.812	21.811	6.028	40.227	36.178	293	1.563	7	1
C.R. VINARÓS	7.750	6.699	88.679	83.625	69.035	9.904	100.954	89.817	533	7.292	16	1
	236.787	299.646	1.947.773	2.088.731	1.539.848	277.735	2.283.602	2.170.924	18.007	89.965	473	67
CIUDAD REAL												
C.R. DE CIUDAD REAL	85.981	91.243	857.288	926.561	798.155	68.855	996.528	926.561	10.323	36.486	351	102
	85.981	91.243	857.288	926.561	798.155	68.855	996.528	926.561	10.323	36.486	351	102
CÓRDOBA												
C.R. DE CÓRDOBA	68.420	65.765	759.045	755.826	706.596	30.049	859.951	781.309	4.011	34.474	261	98
C.R. DE ADAMUZ	3.265	3.024	31.075	27.275	15.284	3.701	35.532	28.862	322	153	5	1
C.R. DE BAENA	4.723	4.934	34.868	37.005	22.343	3.008	42.371	37.318	341	2.280	9	2
C.R. DE CAÑETE TORRES	3.298	3.160	35.492	35.773	16.090	1.088	39.552	34.245	234	2.074	5	1
C.R. DE NUEVA CARTEYA	4.058	4.054	31.740	33.348	25.263	263	37.296	34.886	427	3.352	8	1
	83.764	80.937	892.220	889.227	785.576	38.109	1.014.702	916.620	5.335	42.333	288	103
CUENCA												
C.R. DE CUENCA	53.894	55.021	549.497	589.198	500.599	39.035	649.974	610.219	7.752	24.786	203	77
C.R. DE MOTA DEL CUERVO	3.860	3.762	43.921	45.546	36.271	5.200	49.270	47.863	287	3.081	10	1
	57.754	58.783	593.418	634.744	536.870	44.235	699.244	658.082	8.039	27.867	213	78
GRANADA												
C.R. DE GRANADA	266.917	247.954	2.839.582	2.916.865	2.763.675	164.928	3.362.757	2.969.961	18.317	82.677	810	174
	266.917	247.954	2.839.582	2.916.865	2.763.675	164.928	3.362.757	2.969.961	18.317	82.677	810	174
HUESCA												
C.R. ARAGONESA Y PIRINEOS	159.457	197.276	1.542.809	1.703.158	1.485.474	73.808	1.816.867	1.747.184	11.676	41.990	548	222
	159.457	197.276	1.542.809	1.703.158	1.485.474	73.808	1.816.867	1.747.184	11.676	41.990	548	222
JAÉN												
C.R. DE JAÉN	97.376	85.649	1.168.521	1.287.405	952.016	105.277	1.461.790	1.298.817	5.302	34.675	443	141
	97.376	85.649	1.168.521	1.287.405	952.016	105.277	1.461.790	1.298.817	5.302	34.675	443	141
LAS PALMAS												
C.R. DE CANARIAS	58.031	57.466	812.484	725.970	646.492	8.458	901.199	752.903	6.641	16.232	291	55
	58.031	57.466	812.484	725.970	646.492	8.458	901.199	752.903	6.641	16.232	291	55
LLEIDA												
C.R. DE CASTELLDANS	821	793	7.498	7.895	1.916	2.438	8.394	8.040	26	534	3	1
C.R. DE GUISSONA	24.256	27.612	229.822	253.411	121.351	74.713	261.200	253.411	2.079	9.552	18	3
	25.077	28.405	237.320	261.306	123.267	77.151	269.594	261.451	2.105	10.086	21	4

CLASIFICACIÓN DE LAS CAJAS RURALES POR PROVINCIAS
(Datos al 31-12-05 - En miles de Euros)

ENTIDAD	RECURSOS PROPIOS	REC. PROP. MEDIOS	DEPÓSITOS DE CUJENTES	REC. TOTAL MEDIOS	CRÉDITOS S/ CUJENTES	CARTERA DE VALORES	ACTIVO TOTAL	ACT. TOTAL MEDIO	BENEFICIOS	SOCIOS	EMPLEADOS	OFIC.
LUGO												
C.R. GALEGA	21.137	21.613	268.619	272.524	209.969	41.285	298.649	288.935	1.916	12.757	115	42
	21.137	21.613	268.619	272.524	209.969	41.285	298.649	288.935	1.916	12.757	115	42
MURCIA												
C.R. REGIONAL	11.186	11.721	134.749	139.999	101.362	6.062	151.291	141.842	852	3.085	37	7
	11.186	11.721	134.749	139.999	101.362	6.062	151.291	141.842	852	3.085	37	7
NAVARRA												
C.R. DE NAVARRA	283.042	279.111	2.909.391	2.980.836	3.067.113	477.578	3.915.483	3.618.455	117.215	81.375	691	192
	283.042	279.111	2.909.391	2.980.836	3.067.113	477.578	3.915.483	3.618.455	117.215	81.375	691	192
SALAMANCA												
C.R. DE SALAMANCA	42.920	42.695	406.920	428.854	389.350	12.102	472.986	450.752	2.481	15.499	181	77
	42.920	42.695	406.920	428.854	389.350	12.102	472.986	450.752	2.481	15.499	181	77
TENERIFE												
C.R. DE TENERIFE	71.664	67.466	771.155	739.210	679.426	3.482	883.119	781.364	6.724	28.279	252	67
	71.664	67.466	771.155	739.210	679.426	3.482	883.119	781.364	6.724	28.279	252	67
SEGOVIA												
C.R. DE SEGOVIA	16.526	13.508	137.136	143.024	78.412	27.517	175.334	166.185	723	7.879	55	26
C.R. DE FUENTEPELAYO	2.118	2.114	14.935	16.757	10.208	3.353	18.550	18.327	101	809	5	3
	18.644	15.622	152.071	159.781	88.620	30.870	193.884	184.512	824	8.688	60	29
SEVILLA												
C.R. DEL SUR	299.886	298.804	3.111.008	2.987.311	3.136.925	182.446	3.743.574	3.334.332	29.439	89.743	900	282
C.R. DE UTRERA	6.024	5.978	69.500	70.091	57.781	424	77.775	72.267	705	1.345	27	5
	305.910	304.782	3.180.508	3.057.402	3.194.706	182.870	3.821.349	3.406.599	30.144	91.088	927	287
SORIA												
C.R. DE SORIA	54.079	51.678	504.426	525.069	466.281	33.648	599.653	568.121	2.811	15.824	159	45
	54.079	51.678	504.426	525.069	466.281	33.648	599.653	568.121	2.811	15.824	159	45
TERUEL												
C.R. DE TERUEL	49.662	44.859	495.726	506.463	497.401	57.668	634.909	593.262	3.637	15.562	154	70
	49.662	44.859	495.726	506.463	497.401	57.668	634.909	593.262	3.637	15.562	154	70
TOLEDO												
C.R. DE TOLEDO	140.097	139.819	1.824.642	1.845.938	1.518.644	142.316	2.244.551	1.960.631	15.208	54.945	680	194
	140.097	139.819	1.824.642	1.845.938	1.518.644	142.316	2.244.551	1.960.631	15.208	54.945	680	194

CAJAS RURALES

CLASIFICACIÓN DE LAS CAJAS RURALES POR PROVINCIAS (Datos al 31-12-05 - En miles de Euros)

ENTIDAD	RECURSOS PROPIOS	REC. PROP. MEDIOS	DEPÓSITOS DE CLIENTES	REC. TOTAL MEDIOS	CRÉDITOS S/CLIENTES	CARTERA DE VALORES	ACTIVO TOTAL	ACT. TOTAL MEDIO	BENEFICIOS	SOCIOS	EMPLEADOS	OFIC.
VALENCIA												
C.R. DEL MEDITERRÁNEO	352.122	342.775	5.319.398	4.971.460	5.461.441	87.375	6.558.391	5.626.371	34.489	159.677	1.713	465
C.R. DE ALBAL	6.770	5.936	58.473	55.870	35.796	1.101	66.814	65.515	421	2.881	14	2
C.R. DE ALBALAT	7.114	6.832	32.575	36.516	29.519	3.954	42.114	39.144	351	4.017	14	2
C.R. DE L'ALCUDIA	7.143	6.713	98.690	100.071	84.880	383	114.482	105.309	514	2.727	20	3
C.R. D'ALGEMESÍ	13.994	14.059	149.493	154.929	129.115	8.278	175.336	159.360	1.520	6.941	46	7
C.R. DE ALGINET	7.413	7.728	65.508	70.573	52.854	11.225	77.117	70.946	473	4.753	20	3
C.R. DE CASINOS	3.960	3.891	27.338	28.462	28.583	1.153	34.101	30.666	371	1.738	9	1
C.R. DE CHESTE	9.751	9.754	78.629	85.646	49.266	8.094	91.580	87.682	685	3.100	22	4
CAIXA POPULAR, C.R.	36.911	36.231	549.776	531.001	464.273	32.583	611.097	551.023	6.124	315	260	50
CAJA CAMPO, C.R.	62.243	50.823	812.439	774.387	740.883	33.643	922.191	829.433	3.167	31.381	236	71
C.R. DE TORRENT	60.987	60.295	566.234	598.807	520.710	20.697	652.836	621.220	4.238	24.684	182	30
C.R. DE TURÍS	7.831	7.737	40.371	46.958	28.278	12.174	50.901	50.199	479	1.976	11	1
CRÈDIT VALENCIA, C.R.	26.482	27.605	375.029	422.258	298.257	86.298	461.712	422.258	2.751	50	130	28
C.R. DE VILLAR	5.701	5.712	35.497	39.569	20.611	3.414	43.220	41.256	359	2.028	9	1
	608.422	586.091	8.209.450	7.916.507	7.944.466	310.372	9.901.892	8.700.382	55.942	246.268	2.686	668
VALLADOLID												
C.R. DEL DUERO	59.149	53.955	809.499	776.692	681.622	70.574	903.514	816.750	3.675	23.799	253	118
	59.149	53.955	809.499	776.692	681.622	70.574	903.514	816.750	3.675	23.799	253	118
VIZCAYA												
IPAR KUTXA RURAL	185.865	185.041	1.497.135	1.616.157	1.432.194	90.350	1.740.885	1.677.147	10.515	6.343	348	76
	185.865	185.041	1.497.135	1.616.157	1.432.194	90.350	1.740.885	1.677.147	10.515	6.343	348	76
ZAMORA												
C.R. DE ZAMORA	57.538	56.981	756.248	751.596	699.785	34.341	863.919	802.626	8.169	32.686	197	79
	57.538	56.981	756.248	751.596	699.785	34.341	863.919	802.626	8.169	32.686	197	79
ZARAGOZA												
C.R. DE ARAGÓN	125.547	113.558	1.347.258	1.330.886	1.364.952	38.359	1.668.869	1.489.549	8.667	32.172	363	144
	125.547	113.558	1.347.258	1.330.886	1.364.952	38.359	1.668.869	1.489.549	8.667	32.172	363	144
TOTAL CAJAS RURALES	4.869.376	4.849.880	52.190.378	52.978.900	51.409.442	3.247.344	64.275.861	57.327.258	479.419	1.677.347	15.763	4.314

CAJAS POPULARES Y PROFESIONALES

CLASIFICACIÓN DE LAS CAJAS POPULARES Y PROFESIONALES POR PROVINCIAS (Datos al 31-12-05 - En miles de Euros)

ENTIDAD	RECURSOS PROPIOS	REC. PROP. MEDIOS	DEPÓSITOS DE CLIENTES	REC. TOTAL MEDIOS	CRÉDITOS S/CLIENTES	CARTERA DE VALORES	ACTIVO TOTAL	ACT. TOTAL MEDIO	BENEFICIOS	SOCIOS	EMPLEADOS	OFIC.
BARCELONA												
C. DE INGENIEROS	55.461	54.563	972.941	969.246	838.358	93.813	1.081.184	1.014.227	3.247	74.035	203	10
C. DE ARQUITECTOS	41.129	42.763	636.198	614.992	499.161	14.205	692.893	624.326	3.915	13.049	154	24
C. DE LOS ABOGADOS	9.598	9.561	160.689	162.292	126.607	15.150	173.722	168.594	502	9.231	41	9
	106.188	106.887	1.769.828	1.746.530	1.464.126	123.168	1.947.799	1.807.147	7.664	96.315	398	43
GUIPÚZCOA												
C. LABORAL POPULAR	1.201.290	1.249.120	11.275.595	11.947.405	10.533.583	1.424.096	13.699.740	12.616.866	123.419	2.315	2.124	356
	1.201.290	1.249.120	11.275.595	11.947.405	10.533.583	1.424.096	13.699.740	12.616.866	123.419	2.315	2.124	356
MADRID												
CAJA CAMINOS	39.573	40.923	555.730	543.795	425.504	71.739	612.426	557.655	2.243	23.493	42	1
C. ESCOLAR DE FOMENTO	2.533	3.680	7.963	12.661	5.036	899	11.737	12.872	3	4	8	1
	42.106	44.603	563.693	556.456	430.540	72.638	624.163	570.527	2.246	23.497	50	2
TOTAL C. POP./PROF.	1.349.584	1.400.610	13.609.116	14.250.391	12.428.249	1.619.902	16.271.702	14.994.540	133.329	122.127	2.572	401
TOTAL SECTOR	6.218.960	6.250.490	65.799.494	67.229.291	63.837.691	4.867.246	80.547.563	72.321.798	612.748	1.799.474	18.335	4.715

RANKING SEGÚN ACTIVOS TOTALES
(Datos al 31-12-05)

ENTIDAD	ACT. TOTAL MEDIO	PRODUCTOS FINANCIEROS		COSTES FINANCIEROS		MARGEN DE INTERMEDIACIÓN	
		TOTAL	%S/ATM	TOTAL	%S/ATM	TOTAL	%S/ATM
1 CAJAMAR, C.R.	13.949.490	512.606	3,67	186.611	1,34	325.995	2,34
2 C.R. DEL MEDITERRÁNEO	5.626.371	217.980	3,87	75.186	1,34	142.794	2,54
3 C.R. DE NAVARRA	3.618.455	112.357	3,11	50.465	1,39	61.892	1,71
4 C.R. DEL SUR	3.334.332	138.169	4,14	41.280	1,24	96.889	2,91
5 C.R. DE GRANADA	2.969.961	116.826	3,93	40.722	1,37	76.104	2,56
6 C.R. DE TOLEDO	1.960.631	64.513	3,29	16.154	0,82	48.359	2,47
7 C.R. DE ASTURIAS	1.802.961	69.314	3,84	20.022	1,11	49.292	2,73
8 C.R. ARAGONESA Y PIRINEOS	1.747.184	61.247	3,51	22.573	1,29	38.674	2,21
9 IPAR KUTXA RURAL	1.677.147	55.450	3,31	23.263	1,39	32.187	1,92
10 C.R. DE ARAGÓN	1.489.549	49.285	3,31	21.124	1,42	28.161	1,89
11 C.R. DE JAÉN	1.298.817	49.790	3,83	15.169	1,17	34.621	2,67
12 C.R. DE CIUDAD REAL	926.561	37.428	4,04	7.107	0,77	30.321	3,27
13 C.R. DE ALBACETE	844.247	34.362	4,07	7.864	0,93	26.498	3,14
14 CAJA CAMPO, C.R.	829.433	32.567	3,93	12.299	1,48	20.268	2,44
15 C.R. DEL DUERO	816.750	27.932	3,42	9.513	1,16	18.419	2,26
16 C.R. DE ZAMORA	802.626	29.854	3,72	10.967	1,37	18.887	2,35
17 C.R. DE TENERIFE	781.364	33.704	4,31	10.910	1,40	22.794	2,92
18 C.R. DE CÓRDOBA	781.309	31.409	4,02	9.203	1,18	22.206	2,84
19 C.R. DE CANARIAS	752.903	35.119	4,66	10.219	1,36	24.900	3,31
20 C.R. DE EXTREMADURA	705.083	29.683	4,21	9.253	1,31	20.430	2,90
21 C.R. C. DE ORIHUELA	677.327	27.700	4,09	8.054	1,19	19.646	2,90
22 C.R. DE BURGOS	629.100	20.968	3,33	7.746	1,23	13.222	2,10
23 C.R. DE TORRENT	621.220	23.123	3,72	7.721	1,24	15.402	2,48
24 C.R. DE CUENCA	610.219	23.286	3,82	4.797	0,79	18.489	3,03
25 C.R. DE TERUEL	593.262	21.706	3,66	9.173	1,55	12.533	2,11
26 C.R. DE SORIA	568.121	19.210	3,38	5.897	1,04	13.313	2,34
27 CAIXA POPULAR, C.R.	551.023	24.617	4,47	7.613	1,38	17.004	3,09
28 C.R. DE SALAMANCA	450.752	14.970	3,32	3.710	0,82	11.260	2,50
29 C.R. DE ALMENDRALEJO	431.377	18.135	4,20	6.865	1,59	11.270	2,61
30 CRÈDIT VALENCIA, C.R.	422.258	15.137	3,58	4.212	1,00	10.925	2,59
31 C.R. CASTELLÓN - S.ISIDRO	369.451	12.798	3,46	4.107	1,11	8.691	2,35
32 C.R. BALEARS	325.368	15.322	4,71	7.761	2,39	7.561	2,32
33 C.R. GALEGA	288.935	10.530	3,64	2.258	0,78	8.272	2,86
34 C.R. DE VILLARREAL	275.684	9.770	3,54	3.245	1,18	6.525	2,37
35 C.R. DE GUISSONA	253.411	7.586	2,99	3.876	1,53	3.710	1,46
36 C.R. ALTEA	250.649	9.491	3,79	2.681	1,07	6.810	2,72
37 C.R. LA VALL "S. ISIDRO"	219.456	8.235	3,75	2.390	1,09	5.845	2,66
38 C.R. DE BURRIANA	196.272	6.691	3,41	1.946	0,99	4.745	2,42
39 C.R. DE GIJÓN	175.254	5.545	3,16	1.548	0,88	3.997	2,28
40 C.R. DE SEGOVIA	166.185	5.512	3,32	1.758	1,06	3.754	2,26
41 C.R. DE ONDA	160.343	5.809	3,62	1.638	1,02	4.171	2,60
42 C.R. DE ALMASSORA	159.841	5.090	3,18	1.607	1,01	3.483	2,18

MEDIOS-RENTABILIDAD DE GESTIÓN*En miles de Euros)*

PRODUCTOS DE SERVICIOS NETOS		MARGEN ORDINARIO		GASTOS DE EXPLOTACIÓN		MARGEN DE EXPLOTACIÓN		BENEFICIOS	RENTAB. ECON.	RENTAB. FINANC.
TOTAL	%S/ATM	TOTAL	%S/ATM	TOTAL	%S/ATM	TOTAL	%S/ATM	TOTAL	TOTAL	%S/ATM
79.015	0,57	419.075	3,00	261.133	1,87	184.728	1,32	82.407	0,59	7,08
28.192	0,50	174.722	3,11	121.260	2,16	61.495	1,09	34.489	0,61	10,06
24.667	0,68	89.351	2,47	57.052	1,58	35.060	0,97	117.215	3,24	42,00
21.080	0,63	119.110	3,57	76.885	2,31	46.071	1,38	29.439	0,88	9,85
12.571	0,42	89.514	3,01	61.781	2,08	32.108	1,08	18.317	0,62	7,39
14.703	0,75	65.594	3,35	45.674	2,33	21.933	1,12	15.208	0,78	10,88
8.061	0,45	57.786	3,21	33.674	1,87	26.166	1,45	18.362	1,02	11,11
11.530	0,66	50.373	2,88	38.098	2,18	14.237	0,81	11.676	0,67	5,92
5.514	0,33	38.460	2,29	27.177	1,62	12.317	0,73	10.515	0,63	5,68
10.056	0,68	38.647	2,59	29.303	1,97	10.833	0,73	8.667	0,58	7,63
4.107	0,32	38.739	2,98	28.735	2,21	11.487	0,88	5.302	0,41	6,19
10.060	1,09	41.534	4,48	24.321	2,62	18.220	1,97	10.323	1,11	11,31
5.028	0,60	31.607	3,74	21.422	2,54	10.952	1,30	6.267	0,74	8,36
2.543	0,31	23.300	2,81	15.948	1,92	9.017	1,09	3.167	0,38	6,23
5.298	0,65	24.756	3,03	17.726	2,17	7.759	0,95	3.675	0,45	6,81
4.189	0,52	24.628	3,07	14.117	1,76	12.086	1,51	8.169	1,02	14,34
5.527	0,71	28.636	3,66	19.473	2,49	10.440	1,34	6.724	0,86	9,97
4.631	0,59	27.018	3,46	16.892	2,16	10.873	1,39	4.011	0,51	6,10
5.517	0,73	30.746	4,08	22.610	3,00	8.932	1,19	6.641	0,88	11,56
5.192	0,74	25.780	3,66	19.143	2,71	8.157	1,16	3.350	0,48	5,80
3.778	0,56	23.535	3,47	16.838	2,49	7.599	1,12	3.595	0,53	6,22
2.944	0,47	16.280	2,59	11.526	1,83	5.247	0,83	2.293	0,36	4,12
3.403	0,55	18.973	3,05	13.178	2,12	6.284	1,01	4.238	0,68	7,03
3.701	0,61	22.993	3,77	14.345	2,35	9.205	1,51	7.752	1,27	14,09
3.841	0,65	17.052	2,87	10.864	1,83	6.677	1,13	3.637	0,61	8,11
3.429	0,60	18.899	3,33	12.555	2,21	6.979	1,23	2.811	0,49	5,44
6.005	1,09	23.414	4,25	15.056	2,73	10.087	1,83	6.124	1,11	16,90
2.989	0,66	15.482	3,43	12.153	2,70	4.010	0,89	2.481	0,55	5,81
1.837	0,43	13.104	3,04	7.420	1,72	5.776	1,34	2.250	0,52	5,97
1.474	0,35	13.183	3,12	8.971	2,12	4.686	1,11	2.751	0,65	9,97
1.381	0,37	10.349	2,80	6.323	1,71	4.303	1,16	2.562	0,69	7,21
1.941	0,60	10.452	3,21	7.936	2,44	3.231	0,99	1.679	0,52	7,50
1.016	0,35	9.273	3,21	6.965	2,41	2.603	0,90	1.916	0,66	8,87
1.106	0,40	7.819	2,84	5.750	2,09	2.230	0,81	1.431	0,52	4,87
251	0,10	3.961	1,56	1.375	0,54	2.586	1,02	2.079	0,82	7,53
1.960	0,78	8.776	3,50	6.197	2,47	2.716	1,08	1.782	0,71	6,92
1.028	0,47	6.899	3,14	3.817	1,74	3.129	1,43	2.153	0,98	7,71
783	0,40	5.888	3,00	3.175	1,62	2.827	1,44	2.062	1,05	7,82
749	0,43	4.805	2,74	3.408	1,94	1.553	0,89	831	0,47	4,00
473	0,28	4.627	2,78	3.728	2,24	1.004	0,60	723	0,44	5,35
625	0,39	4.797	2,99	2.751	1,72	2.176	1,36	1.961	1,22	10,49
600	0,38	4.255	2,66	1.986	1,24	2.400	1,50	1.723	1,08	11,61

RANKING SEGÚN ACTIVOS TOTALES
(Datos al 31-12-05)

ENTIDAD	ACT. TOTAL MEDIO	PRODUCTOS FINANCIEROS		COSTES FINANCIEROS		MARGEN DE INTERMEDIACIÓN		
		TOTAL	%S/ATM	TOTAL	%S/ATM	TOTAL	%S/ATM	
43	C.R. D'ALGEMESÍ	159.360	5.975	3,75	1.672	1,05	4.303	2,70
44	C.R. DE ALCORA	141.923	4.950	3,49	1.340	0,94	3.610	2,54
45	C.R. REGIONAL	141.842	5.758	4,06	2.198	1,55	3.560	2,51
46	C.R. CALLOSA D'EN SARRIÁ	128.317	4.997	3,89	1.343	1,05	3.654	2,85
47	C.R. BENICARLÓ	124.156	4.358	3,51	1.566	1,26	2.792	2,25
48	C.CTO.DE PETREL,C.R.	119.181	4.583	3,85	861	0,72	3.722	3,12
49	C.R. DE L'ALCUDIA	105.309	3.937	3,74	1.414	1,34	2.523	2,40
50	C.R. DE NULES	96.596	3.264	3,38	1.087	1,13	2.177	2,25
51	C.R. VINARÓS	89.817	3.385	3,77	999	1,11	2.386	2,66
52	C.R. DE CHESTE	87.682	2.761	3,15	925	1,05	1.836	2,09
53	C.R. DE ALQ. N. PERDIDO	81.214	3.001	3,70	968	1,19	2.033	2,50
54	C.R. S.V.F. DE LA VALL D'UIXÓ	81.170	2.783	3,43	723	0,89	2.060	2,54
55	C.R. DE UTRERA	72.267	3.089	4,27	644	0,89	2.445	3,38
56	C.R. DE ALGINET	70.946	2.887	4,07	793	1,12	2.094	2,95
57	C.R. DE ALBAL	65.515	2.078	3,17	668	1,02	1.410	2,15
58	C.R. DE TURÍS	50.199	1.756	3,50	437	0,87	1.319	2,63
59	C.R. DE MOTA DEL CUERVO	47.863	1.717	3,59	481	1,00	1.236	2,58
60	C.R. DE BETXÍ	46.121	1.671	3,62	381	0,83	1.290	2,80
61	C.R. DE LA RODA	45.908	1.429	3,11	360	0,78	1.069	2,33
62	C.R. DE VILLAR	41.256	1.355	3,28	393	0,95	962	2,33
63	C.R. DE ALBALAT	39.144	1.920	4,90	363	0,93	1.557	3,98
64	C.R. DE BAENA	37.318	1.341	3,59	374	1,00	967	2,59
65	C.R. DE VILLAVIEJA	36.178	1.390	3,84	485	1,34	905	2,50
66	C.R. DE NUEVA CARTEYA	34.886	1.237	3,55	242	0,69	995	2,85
67	C.R. DE CAÑETE TORRES	34.245	1.020	2,98	299	0,87	721	2,11
68	C.R. DE VILLAMALEA	32.704	1.060	3,24	308	0,94	752	2,30
69	C.R. DE CASINOS	30.666	1.437	4,69	336	1,10	1.101	3,59
70	C.R. DE COVES DE VINROMÁ	30.199	963	3,19	289	0,96	674	2,23
71	C.R. DE ADAMUZ	28.862	986	3,42	267	0,93	719	2,49
72	C.R. DE CASAS IBÁÑEZ	26.862	878	3,27	235	0,87	643	2,39
73	C.R. DE ALMENARA	23.581	911	3,86	180	0,76	731	3,10
74	C.R. DE CHILCHES	21.945	781	3,56	199	0,91	582	2,65
75	C.R. DE FUENTEPELAYO	18.327	763	4,16	185	1,01	578	3,15
76	C.R. DE VILAFAMÉS	16.977	529	3,12	152	0,90	377	2,22
77	C.R. DE CASTELLDANS	8.040	290	3,61	89	1,11	201	2,50
TOTAL CAJAS RURALES		57.327.258	2.132.066	3,72	723.763	1,26	1.408.303	2,46

MEDIOS-RENTABILIDAD DE GESTIÓN*En miles de Euros)*

PRODUCTOS DE SERVICIOS NETOS		MARGEN ORDINARIO		GASTOS DE EXPLOTACIÓN		MARGEN DE EXPLOTACIÓN		BENEFICIOS	RENTAB. ECON.	RENTAB. FINANC.
TOTAL	%S/ATM	TOTAL	%S/ATM	TOTAL	%S/ATM	TOTAL	%S/ATM	TOTAL	TOTAL	%S/ATM
610	0,38	4.913	3,08	3.038	1,91	2.079	1,30	1.520	0,95	10,81
365	0,26	3.996	2,82	1.663	1,17	2.383	1,68	1.590	1,12	8,58
523	0,37	4.152	2,93	2.538	1,79	1.735	1,22	852	0,60	7,27
736	0,57	4.373	3,41	3.385	2,64	1.151	0,90	661	0,52	4,92
404	0,33	3.201	2,58	1.769	1,42	1.529	1,23	988	0,80	10,04
687	0,58	4.341	3,64	3.345	2,81	1.090	0,91	573	0,48	3,69
397	0,38	2.920	2,77	1.669	1,58	1.338	1,27	514	0,49	7,66
394	0,41	2.650	2,74	2.137	2,21	614	0,64	760	0,79	8,14
264	0,29	2.652	2,95	1.216	1,35	1.259	1,40	533	0,59	7,96
317	0,36	2.154	2,46	1.533	1,75	678	0,77	685	0,78	7,02
294	0,36	2.363	2,91	1.203	1,48	1.248	1,54	633	0,78	5,43
429	0,53	2.541	3,13	1.558	1,92	1.060	1,31	251	0,31	0,35
374	0,52	2.998	4,15	2.073	2,87	1.007	1,39	705	0,98	11,79
181	0,26	2.263	3,19	1.513	2,13	830	1,17	473	0,67	6,12
263	0,40	1.675	2,56	1.077	1,64	675	1,03	421	0,64	7,09
174	0,35	1.511	3,01	824	1,64	713	1,42	479	0,95	6,19
102	0,21	1.283	2,68	640	1,34	708	1,48	287	0,60	7,63
202	0,44	1.492	3,23	923	2,00	628	1,36	436	0,95	7,54
172	0,37	1.224	2,67	719	1,57	539	1,17	328	0,71	3,76
140	0,34	1.152	2,79	749	1,82	431	1,04	359	0,87	6,29
131	0,33	1.688	4,31	765	1,95	930	2,38	351	0,90	5,14
62	0,17	1.036	2,78	555	1,49	521	1,40	341	0,91	6,91
102	0,28	1.032	2,85	562	1,55	511	1,41	293	0,81	8,10
39	0,11	1.035	2,97	543	1,56	531	1,52	427	1,22	10,53
19	0,06	740	2,16	417	1,22	351	1,02	234	0,68	7,41
113	0,35	851	2,60	454	1,39	423	1,29	326	1,00	8,91
64	0,21	1.165	3,80	763	2,49	402	1,31	371	1,21	9,53
69	0,23	740	2,45	487	1,61	268	0,89	165	0,55	6,19
21	0,07	741	2,57	366	1,27	395	1,37	322	1,12	10,65
105	0,39	747	2,78	475	1,77	287	1,07	190	0,71	4,95
128	0,54	873	3,70	528	2,24	345	1,46	252	1,07	11,21
104	0,47	686	3,13	480	2,19	206	0,94	117	0,53	5,33
112	0,61	690	3,76	449	2,45	253	1,38	101	0,55	4,78
28	0,16	407	2,40	271	1,60	141	0,83	97	0,57	4,88
10	0,12	202	2,51	153	1,90	49	0,61	26	0,32	3,28
320.930	0,56	1.770.679	3,09	1.169.581	2,04	677.419	1,18	479.419	0,84	9,89

CAJAS POPULARES Y PROFESIONALES
RANKING SEGÚN ACTIVOS TOTALES
(Datos al 31-12-05)

ENTIDAD	ACT. TOTAL MEDIO	PRODUCTOS FINANCIEROS		COSTES FINANCIEROS		MARGEN DE INTERMEDIACIÓN	
		TOTAL	%S/ATM	TOTAL	%S/ATM	TOTAL	%S/ATM
1 C. LABORAL POPULAR	12.616.866	402.628	3,19	170.701	1,35	231.927	1,84
2 C. DE INGENIEROS	1.014.227	30.134	2,97	14.994	1,48	15.140	1,49
3 C. DE ARQUITECTOS	624.326	22.598	3,62	4.320	0,69	18.278	2,93
4 CAJA CAMINOS	557.655	17.220	3,09	8.893	1,59	8.327	1,49
5 C. DE LOS ABOGADOS	168.594	5.047	2,99	1.599	0,95	3.448	2,05
6 C. ESCOLAR DE FOMENTO	12.872	737	5,73	205	1,59	532	4,13
TOTAL CAJAS POP./PROF.	14.994.540	478.364	3,19	200.712	1,34	277.652	1,85
TOTAL SECTOR	72.321.798	2.610.430	3,61	924.475	1,28	1.685.955	2,33

CAJAS POPULARES Y PROFESIONALES

MEDIOS-RENTABILIDAD DE GESTIÓN

En miles de Euros)

PRODUCTOS DE SERVICIOS NETOS		MARGEN ORDINARIO		GASTOS DE EXPLOTACIÓN		MARGEN DE EXPLOTACIÓN		BENEFICIOS	RENTAB. ECON.	RENTAB. FINANC.
TOTAL	%S/ATM	TOTAL	%S/ATM	TOTAL	%S/ATM	TOTAL	%S/ATM	TOTAL	TOTAL	%S/ATM
76.686	0,61	328.040	2,60	163.282	1,29	178.681	1,42	123.419	0,98	9,88
8.837	0,87	25.230	2,49	20.890	2,06	5.074	0,50	3.247	0,32	5,95
2.440	0,39	20.717	3,32	13.919	2,23	7.381	1,18	3.915	0,63	9,16
-2.636	-0,47	14.780	2,65	9.158	1,64	5.847	1,05	2.243	0,40	5,48
905	0,54	4.369	2,59	3.556	2,11	813	0,48	502	0,30	5,25
123	0,96	660	5,13	589	4,58	75	0,58	3	0,02	0,08
86.355	0,58	393.796	2,63	211.394	1,41	197.871	1,32	133.329	0,89	9,52
407.285	0,56	2.164.475	2,99	1.380.975	1,91	875.358	1,21	612.748	0,85	9,80

COOPERATIVAS DE CRÉDITO

RATIOS DE LAS COOPERATIVAS DE CRÉDITO (miles de euros)

ENTIDAD	%R.PROPIOS/ R. DE CUENTAS	%INVERSIONES/ R. DE CUENTAS	%B°.NETO/ R. DE CUENTAS	B°.NETO/ EMPLEADO	R. DE CUENTAS/ EMPLEADO	R. DE CUENTAS/ OFICINA	INVERSIÓN/ EMPLEADO	INVERSIÓN/ OFICINA	GTOS. PERS/ EMPLEADO	EFICIENCIA
ALBACETE										
C.R. DE ALBACETE	9,32	96,85	0,76	22,62	2.970,43	11.754,41	2.876,90	11.384,30	46,24	67,78
C.R. DE CASAS IBÁÑEZ	19,53	75,04	0,88	27,14	3.076,00	21.532,00	2.308,14	16.157,00	42,43	63,59
C.R. DE LA RODA	23,60	77,20	0,92	32,80	3.556,40	35.564,00	2.745,40	27.454,00	42,00	58,74
C.R. DE VILLAMALEA	12,85	80,16	1,14	54,33	4.771,33	28.628,00	3.824,67	22.948,00	44,67	53,35
	10,24	95,04	0,78	23,70	3.028,44	12.445,66	2.878,20	11.828,22	45,98	67,01
ALICANTE										
C.R. ALTEA	11,99	98,58	0,83	18,96	2.272,99	13.353,81	2.240,78	13.164,56	38,74	70,61
C.R. CALLOSA D'EN SARRIÀ	11,58	96,77	0,57	13,49	2.365,49	10.537,18	2.289,04	10.196,64	40,49	77,41
C.R. C. DE ORIHUELA	6,98	96,74	0,54	15,11	2.810,32	10.450,89	2.718,61	10.109,84	40,32	71,54
C.CTO.DE PETREL,C.R.	14,89	96,73	0,55	10,81	1.963,06	10.404,20	1.898,85	10.063,90	39,09	77,06
	9,18	97,10	0,60	15,23	2.540,25	10.915,53	2.466,51	10.598,66	39,85	72,55
ALMERÍA										
CAJAMAR, C.R.	8,82	107,58	0,61	24,35	4.023,48	18.081,63	4.328,58	19.452,76	43,17	62,31
	8,82	107,58	0,61	24,35	4.023,48	18.081,63	4.328,58	19.452,76	43,17	62,31
ASTURIAS										
C.R. DE ASTURIAS	11,61	113,09	1,24	52,46	4.246,01	14.861,03	4.801,81	16.806,33	56,49	58,27
C.R. DE GIJÓN	12,44	100,42	0,50	16,62	3.340,96	20.881,00	3.354,90	20.968,13	43,04	70,93
	11,69	111,81	1,16	47,98	4.132,88	15.306,95	4.620,94	17.114,61	54,81	59,24
BADAJOS										
C.R. DE EXTREMADURA	7,78	87,05	0,45	11,67	2.579,12	7.256,94	2.245,21	6.317,39	38,08	74,26
C.R. DE ALMENDRALEJO	10,84	87,11	0,62	18,60	2.989,60	8.822,98	2.604,27	7.685,78	36,98	56,62
	8,78	87,07	0,51	13,73	2.700,86	7.705,94	2.351,69	6.709,73	37,76	68,31
BALEARS										
C.R. BALEARS	7,13	100,58	0,50	14,11	2.818,76	12.901,23	2.835,12	12.976,12	38,50	75,93
	7,13	100,58	0,50	14,11	2.818,76	12.901,23	2.835,12	12.976,12	38,50	75,93
BARCELONA										
C. DE INGENIEROS	5,70	95,81	0,33	16,00	4.792,81	97.294,10	4.591,98	93.217,10	55,43	82,80
C. DE ARQUITECTOS	6,46	80,69	0,62	25,42	4.131,16	26.508,25	3.333,55	21.390,25	49,38	67,19
C. DE LOS ABOGADOS	5,97	88,22	0,31	12,24	3.919,24	17.854,33	3.457,49	15.750,78	45,93	81,39
	6,00	89,69	0,43	19,26	4.446,80	41.158,79	3.988,18	36.913,81	52,11	76,25
BURGOS										
C.R. DE BURGOS	9,38	99,10	0,40	12,95	3.260,94	8.365,01	3.231,57	8.289,68	40,49	70,80
	9,38	99,10	0,40	12,95	3.260,94	8.365,01	3.231,57	8.289,68	40,49	70,80
CASTELLÓN										
C.R. DE ALCORA	15,61	92,69	1,34	79,50	5.928,10	59.281,00	5.494,70	54.947,00	50,15	41,62
C.R. DE ALMASSORA	10,76	82,70	1,21	71,79	5.943,58	35.661,50	4.915,25	29.491,50	39,92	46,67
C.R. DE ALMENARA	10,35	88,06	1,16	31,50	2.717,13	21.737,00	2.392,63	19.141,00	38,13	60,48
C.R. DE ALQ. N. PERDIDO	16,62	112,38	0,91	52,75	5.809,17	69.710,00	6.528,25	78.339,00	57,25	50,91
C.R. DE BETXÍ	15,93	113,15	1,16	36,33	3.125,58	18.753,50	3.536,58	21.219,50	40,00	61,86
C.R. BENICARLÓ	8,82	83,62	0,88	47,05	5.371,48	28.200,25	4.491,43	23.580,00	38,62	55,26
C.R. DE BURRIANA	14,59	93,54	1,20	51,55	4.287,25	42.872,50	4.010,25	40.102,50	44,70	53,92
C.R. CASTELLÓN - S.ISIDRO	11,06	95,66	0,77	25,88	3.354,91	19.537,41	3.209,21	18.688,94	37,70	61,10

RATIOS DE LAS COOPERATIVAS DE CRÉDITO (miles de euros)

ENTIDAD	%R.PROPIOS/ R. DE CUENTES	%INVERSIONES/ R. DE CUENTES	%Bº.NETO/ R. DE CUENTES	Bº.NETO/ EMPLEADO	R. DE CUENTES/ EMPLEADO	R. DE CUENTES/ OFICINA	INVERSIÓN/ EMPLEADO	INVERSIÓN/ OFICINA	GTOS. FERES/ EMPLEADO	EFICIENCIA
C.R. DE COVES DE VINROMÁ	9,76	80,40	0,60	27,50	4.592,00	27.552,00	3.691,83	22.151,00	37,67	65,81
C.R. DE CHILCHES	9,58	71,61	0,53	19,50	3.652,67	21.916,00	2.615,83	15.695,00	41,33	69,97
C.R. DE NULES	10,81	100,67	0,87	30,40	3.491,96	21.824,75	3.515,36	21.971,00	50,08	80,64
C.R. DE ONDA	13,41	100,45	1,38	59,42	4.297,30	28.362,20	4.316,76	28.490,60	37,24	57,35
C.R. LA VALL "S. ISIDRO"	13,84	95,94	1,10	42,22	3.830,57	32.559,83	3.675,14	31.238,67	41,90	55,33
C.R. S.V.F. DE LA VALL D'UIXÓ	11,19	92,90	0,35	11,95	3.435,19	24.046,33	3.191,29	22.339,00	38,14	61,31
C.R. DE VILAFAMÉS	12,80	52,10	0,63	24,25	3.847,25	15.389,00	2.004,25	8.017,00	40,50	66,58
C.R. DE VILLARREAL	11,51	93,65	0,56	21,04	3.767,85	28.468,22	3.528,46	26.659,44	47,25	73,54
C.R. DE VILLAVIEJA	11,09	79,94	0,84	41,86	4.975,14	34.826,00	3.977,00	27.839,00	45,14	54,46
C.R. VINARÓS	8,74	89,02	0,60	33,31	5.542,44	88.679,00	4.933,69	78.939,00	44,50	45,85
	12,16	93,32	0,92	38,07	4.117,91	29.071,24	3.842,67	27.128,10	42,41	58,43
CIUDAD REAL										
C.R. DE CIUDAD REAL	10,03	101,13	1,20	29,41	2.442,42	8.404,78	2.470,11	8.500,10	42,92	58,56
	10,03	101,13	1,20	29,41	2.442,42	8.404,78	2.470,11	8.500,10	42,92	58,56
CÓRDOBA										
C.R. DE CÓRDOBA	9,01	97,05	0,53	15,37	2.908,22	7.745,36	2.822,39	7.516,79	41,33	62,52
C.R. DE ADAMUZ	10,51	61,09	1,04	64,40	6.215,00	31.075,00	3.797,00	18.985,00	37,40	49,39
C.R. DE BAENA	13,55	72,71	0,98	37,89	3.874,22	17.434,00	2.816,78	12.675,50	32,89	53,57
C.R. DE CAÑETE TORRES	9,29	48,40	0,66	46,80	7.098,40	35.492,00	3.435,60	17.178,00	35,40	56,35
C.R. DE NUEVA CARTEYA	12,79	80,42	1,35	53,38	3.967,50	31.740,00	3.190,75	25.526,00	30,75	52,46
	9,39	92,32	0,60	18,52	3.097,99	8.662,33	2.860,02	7.996,94	40,60	61,41
CUENCA										
C.R. DE CUENCA	9,81	98,21	1,41	38,19	2.706,88	7.136,32	2.658,30	7.008,23	43,92	62,39
C.R. DE MOTA DEL CUERVO	8,79	94,42	0,65	28,70	4.392,10	43.921,00	4.147,10	41.471,00	36,70	49,88
	9,73	97,93	1,35	37,74	2.786,00	7.607,92	2.728,19	7.450,06	43,58	61,73
GRANADA										
C.R. DE GRANADA	9,40	103,14	0,65	22,61	3.505,66	16.319,44	3.615,56	16.831,05	43,24	69,02
	9,40	103,14	0,65	22,61	3.505,66	16.319,44	3.615,56	16.831,05	43,24	69,02
GUIPÚZCOA										
C. LABORAL POPULAR	10,38	103,36	1,07	58,11	5.446,80	32.497,22	5.629,79	33.588,99	42,75	49,78
	10,38	103,36	1,07	58,11	5.446,80	32.497,22	5.629,79	33.588,99	42,75	49,78
HUESCA										
C.R. ARAGONESA Y PIRINEOS	10,34	101,07	0,76	21,31	2.815,34	6.949,59	2.845,41	7.023,79	42,01	75,63
	10,34	101,07	0,76	21,31	2.815,34	6.949,59	2.845,41	7.023,79	42,01	75,63
JAÉN										
C.R. DE JAÉN	8,11	88,08	0,44	11,97	2.709,61	8.513,18	2.386,67	7.498,53	35,79	74,18
	8,11	88,08	0,44	11,97	2.709,61	8.513,18	2.386,67	7.498,53	35,79	74,18
LAS PALMAS										
C.R. DE CANARIAS	7,14	80,61	0,82	22,82	2.792,04	14.772,44	2.250,69	11.908,18	45,54	73,54
	7,14	80,61	0,82	22,82	2.792,04	14.772,44	2.250,69	11.908,18	45,54	73,54
LLEIDA										
C.R. DE CASTELLDANS	10,95	58,07	0,35	8,67	2.499,33	7.498,00	1.451,33	4.354,00	31,33	75,74
C.R. DE GUISSONA	10,55	85,31	0,90	115,50	12.767,89	76.607,33	10.892,44	65.354,67	37,06	34,71
	10,57	84,45	0,89	100,24	11.300,95	59.330,00	9.543,71	50.104,50	36,24	36,70

COOPERATIVAS DE CRÉDITO

RATIOS DE LAS COOPERATIVAS DE CRÉDITO (miles de euros)

ENTIDAD	%R.PROPIOS/ R. DE CUENTAS	%INVERSIONES/ R. DE CUENTAS	%B°.NETO/ R. DE CUENTAS	B°.NETO/ EMPLEADO	R. DE CUENTAS/ EMPLEADO	R. DE CUENTAS/ OFICINA	INVERSIÓN/ EMPLEADO	INVERSIÓN/ OFICINA	GTOS. PERS/ EMPLEADO	EFICIENCIA
LUGO										
C.R. GALEGA	7,87	93,54	0,71	16,66	2.335,82	6.395,69	2.184,82	5.982,24	36,88	75,11
	7,87	93,54	0,71	16,66	2.335,82	6.395,69	2.184,82	5.982,24	36,88	75,11
MADRID										
CAJA CAMINOS	7,12	89,48	0,40	53,40	13.231,67	555.730,00	11.839,12	497.243,00	53,43	61,96
C. ESCOLAR DE FOMENTO	31,81	74,53	0,04	0,38	995,38	7.963,00	741,88	5.935,00	55,00	89,24
	7,47	89,26	0,40	44,92	11.273,86	281.846,50	10.063,56	251.589,00	53,68	63,13
MURCIA										
C.R. REGIONAL	8,30	79,72	0,63	23,03	3.641,86	19.249,86	2.903,35	15.346,29	35,97	61,13
	8,30	79,72	0,63	23,03	3.641,86	19.249,86	2.903,35	15.346,29	35,97	61,13
NAVARRA										
C.R. DE NAVARRA	9,26	115,96	3,83	169,63	4.423,77	15.920,97	5.129,80	18.461,93	44,37	63,85
	9,26	115,96	3,83	169,63	4.423,77	15.920,97	5.129,80	18.461,93	44,37	63,85
SALAMANCA										
C.R. DE SALAMANCA	10,55	98,66	0,61	13,71	2.248,18	5.284,68	2.217,97	5.213,66	40,46	78,50
	10,55	98,66	0,61	13,71	2.248,18	5.284,68	2.217,97	5.213,66	40,46	78,50
TENERIFE										
C.R. DE TENERIFE	9,29	88,56	0,87	26,68	3.060,14	11.509,78	2.709,95	10.192,66	44,54	68,00
	9,29	88,56	0,87	26,68	3.060,14	11.509,78	2.709,95	10.192,66	44,54	68,00
SEGOVIA										
C.R. DE SEGOVIA	12,05	77,24	0,53	13,15	2.493,38	5.274,46	1.925,98	4.074,19	37,98	80,57
C.R. DE FUENTEPELAYO	14,18	90,80	0,68	20,20	2.987,00	4.978,33	2.712,20	4.520,33	50,80	65,07
	12,26	78,58	0,54	13,73	2.534,52	5.243,83	1.991,50	4.120,34	39,05	78,56
SEVILLA										
C.R. DEL SUR	9,64	106,70	0,95	32,71	3.456,68	11.031,94	3.688,19	11.770,82	49,40	64,55
C.R. DE UTRERA	8,67	83,75	1,01	26,11	2.574,07	13.900,00	2.155,74	11.641,00	46,30	69,15
	9,62	106,20	0,95	32,52	3.430,97	11.081,91	3.643,56	11.768,56	49,31	64,66
SORIA										
C.R. DE SORIA	10,72	99,11	0,56	17,68	3.172,49	11.209,47	3.144,21	11.109,53	48,51	66,43
	10,72	99,11	0,56	17,68	3.172,49	11.209,47	3.144,21	11.109,53	48,51	66,43
TERUEL										
C.R. DE TERUEL	10,02	111,97	0,73	23,62	3.219,00	7.081,80	3.604,34	7.929,56	41,06	63,71
	10,02	111,97	0,73	23,62	3.219,00	7.081,80	3.604,34	7.929,56	41,06	63,71
TOLEDO										
C.R. DE TOLEDO	7,68	91,03	0,83	22,36	2.683,30	9.405,37	2.442,59	8.561,65	41,51	69,63
	7,68	91,03	0,83	22,36	2.683,30	9.405,37	2.442,59	8.561,65	41,51	69,63

RATIOS DE LAS COOPERATIVAS DE CRÉDITO (miles de euros)

ENTIDAD	%R.PROPIOS/ R. DE CUENTES	%INVERSIONES/ R. DE CUENTES	%B*.NETO/ R. DE CUENTES	B*.NETO/ EMPLEADO	R. DE CUENTES/ EMPLEADO	R. DE CUENTES/ OFICINA	INVERSIÓN/ EMPLEADO	INVERSIÓN/ OFICINA	GTOS. PERS/ EMPLEADO	EFICIENCIA
VALENCIA										
C.R. DEL MEDITERRÁNEO	6,10	96,15	0,60	20,13	3.368,79	12.410,18	3.239,24	11.932,94	41,40	69,40
C.R. DE ALBAL	11,58	63,10	0,72	30,07	4.176,64	29.236,50	2.635,50	18.448,50	39,57	64,30
C.R. DE ALBALAT	21,84	102,76	1,08	25,07	2.326,79	16.287,50	2.390,93	16.736,50	30,00	45,32
C.R. DE L'ALCUDIA	7,24	86,39	0,52	25,70	4.934,50	32.896,67	4.263,15	28.421,00	40,30	57,16
C.R. D'ALGEMESÍ	9,36	91,91	1,02	33,04	3.249,85	21.356,14	2.986,80	19.627,57	39,70	61,84
C.R. DE ALGINET	11,32	97,82	0,72	23,65	3.275,40	21.836,00	3.203,95	21.359,67	34,75	66,86
C.R. DE CASINOS	14,49	108,77	1,36	41,22	3.037,56	27.338,00	3.304,00	29.736,00	37,33	65,49
C.R. DE CHESTE	12,40	72,95	0,87	31,14	3.574,05	19.657,25	2.607,27	14.340,00	37,73	71,17
CAIXA POPULAR, C.R.	6,68	89,97	1,11	23,55	2.124,13	11.045,50	1.910,98	9.937,12	34,43	64,30
CAJA CAMPO, C.R.	7,66	95,33	0,39	13,42	3.442,54	11.442,80	3281,89	10.908,82	42,73	68,45
C.R. DE TORRENT	10,77	95,62	0,75	23,29	3.111,18	18.874,47	2.974,76	18.046,90	41,08	69,46
C.R. DE TURÍS	19,40	100,20	1,19	43,55	3.670,09	40.371,00	3.677,45	40.452,00	45,18	54,53
CRÉDIT VALENCIA, C.R.	7,06	102,54	0,73	21,16	2.884,84	13.393,89	2.958,12	13.734,11	39,28	68,05
C.R. DE VILLAR	16,06	67,68	1,01	39,89	3.944,11	35.497,00	2.669,44	24.025,00	46,33	65,02
	7,02	95,29	0,65	20,83	3.225,35	12.968,99	3.073,28	12.357,54	40,55	68,25
VALLADOLID										
C.R. DEL DUERO	7,31	92,92	0,45	14,53	3.199,60	6.860,16	2.973,11	6.374,54	40,89	71,60
	7,31	92,92	0,45	14,53	3.199,60	6.860,16	2.973,11	6.374,54	40,89	71,60
VIZCAYA										
IPAR KUTXA RURAL	12,41	101,70	0,70	30,22	4.302,11	19.699,14	4.375,13	20.033,47	44,31	70,66
	12,41	101,70	0,70	30,22	4.302,11	19.699,14	4.375,13	20.033,47	44,31	70,66
ZAMORA										
C.R. DE ZAMORA	7,61	97,07	1,08	41,47	3.838,82	9.572,76	3.726,53	9.292,73	40,88	57,32
	7,61	97,07	1,08	41,47	3.838,82	9.572,76	3.726,53	9.292,73	40,88	57,32
ZARAGOZA										
C.R. DE ARAGÓN	9,25	103,39	0,64	23,88	3.739,01	9.425,41	3.865,87	9.745,22	44,27	75,82
	9,25	103,39	0,64	23,88	3.739,01	9.425,41	3.865,87	9.745,22	44,27	75,82
TOTALES	9,15	101,04	0,90	33,42	3.708,70	14.421,85	3.747,20	14.571,57	43,00	63,80

Conceptos que integran los ratios:

1. **Recursos Propios** = Capital o fondo de dotación (3.1. PN) + Reservas (3.3. PN).
2. **Recursos de Clientes** = Dépositos de la clientela (1.3.+2.2.+3.2.+4.4.+12.1 P) + Débitos representados por valores negociables (1.4.+2.3.+3.3.+4.5. P) + Pasivos Subordinados (4.6. P).
3. **Inversión** = Crédito a la clientela (2.3.+3.3.+5.3.+11.2. A) + Valores representativos de deuda (2.4.+3.4.+4.1.+5.4.+11.3. A) + Otros instrumentos de capital (2.5.+3.5.+4.2.) + Cartera de inversión a vencimiento (6. A) + Participaciones (12. A).
4. **Beneficio Neto** = Resultado del ejercicio (F) Cta. P. y G.).
5. **Gastos de Personal** = Gastos de personal (13. Cta. P. y G.).
6. **Eficiencia** = Gastos de personal (13. Cta. P. y G.) + Otros gastos generales de administración (14. Cta. P. y G.) + Amortización (15. Cta. P. y G.) + Otras cargas de explotación (16. Cta. P. y G.) / Margen ordinario (B) Cta. P. y G.) * 100.

Siendo PN=Patrimonio Neto; P=Pasivo; A=Activo; y Cta. P. y G.=Cuenta de Pérdidas y Ganancias.

III.
Fondos de Inversión
Fondos y Planes de Pensiones

FONDOS DE INVERSIÓN POR CAJAS
 (Datos al 31-12-05 - En miles de euros)

ENTIDAD	PATRIMONIO	Nº PARTÍCIPES
ALBACETE		
CAJA RURAL DE ALBACETE	6.729	334
CAJA RURAL DE LA RODA	1.186	71
CAJA RURAL DE VILLAMALEA	37	2
TOTAL ALBACETE	7.952	407
ALICANTE		
CAJA RURAL CENTRAL	9.224	344
CAIXA RURAL DE CALLOSA D'EN SARRIÀ	600	32
CAJA DE CRÉDITO DE PETREL, CAJA RURAL	1.089	72
TOTAL ALICANTE	10.913	448
ASTURIAS		
CAJA RURAL DE ASTURIAS	43.111	1.986
CAJA RURAL DE GIJÓN	16.247	680
TOTAL ASTURIAS	59.358	2.666
BADAJOS		
CAJA RURAL DE EXTREMADURA	16.326	627
CAJA RURAL DE ALMENDRALEJO	88	8
TOTAL BADAJOZ	16.414	635
BALEARS		
CAIXA RURAL BALEARS	8.148	289
TOTAL BALEARS	8.148	289
BURGOS		
CAJA RURAL DE BURGOS	47.274	2.069
TOTAL BURGOS	47.274	2.069
CASTELLÓN		
C.R. "SAN JOSÉ" DE ALCORA	3.876	150
C.R. "SAN JOSÉ" DE ALMASSORA	897	68
C.R. "SAN ROQUE" DE ALMENARA	317	11
C.R. " SAN JAIME" DE ALQ. NIÑO PERDIDO	114	9
CAJA RURAL DE BETXÍ	476	20
CAIXA RURAL BENICARLÓ	1.099	53
C.R. "SAN JOSÉ" DE BURRIANA	1.244	88
CAJA RURAL CASTELLÓN - S. ISIDRO	7.293	228
C.R."SAN ISIDRO" DE LES COVES DE VINROMÁ	1.471	45
C.R. "LA JUNQUERA" DE CHILCHES	538	20
C.R. "SAN JOSÉ" DE NULES	397	10
C.R."NTRA.SRA.ESPERANZA" DE ONDA	115	11
CAIXA RURAL LA VALL "SAN ISIDRO"	1.581	86
C.R."SANT VICENT FERRER" DE LA VALL D'UIXÓ	1.432	208
C.R. "SAN ISIDRO" DE VILAFAMÉS	442	23
C.R. CATÓLICO-AGRARIA DE VILLARREAL	1.990	104
C.R. "SAN JOSÉ" DE VILLAVIEJA	274	16
CAIXA RURAL VINARÓS	814	36
TOTAL CASTELLÓN	24.370	1.186
CIUDAD REAL		
CAJA RURAL DE CIUDAD REAL	107.614	4.467
TOTAL CIUDAD REAL	107.614	4.467

COOPERATIVAS DE CRÉDITO**FONDOS DE INVERSIÓN POR CAJAS**
(Datos al 31-12-05 - En miles de euros)

ENTIDAD	PATRIMONIO	Nº PARTÍCIPES
CÓRDOBA		
CAJA RURAL DE CÓRDOBA	3.805	193
C.R. "NTRA. MADRE DEL SOL" DE ADAMUZ	3	1
C.R."NTRA.SRA.DE GUADALUPE" DE BAENA	6	2
TOTAL CÓRDOBA	3.814	196
CUENCA		
CAJA RURAL DE CUENCA	20.220	823
C.R. DE MOTA DEL CUERVO	1.520	10
TOTAL CUENCA	21.740	833
GRANADA		
CAJA RURAL DE GRANADA	50.710	1.955
TOTAL GRANADA	50.710	1.955
HUESCA		
CAJA RURAL ARAGONESA Y DE LOS PIRINEOS	79.435	4.321
TOTAL HUESCA	79.435	4.321
JAÉN		
CAJA RURAL DE JAÉN	10.394	372
TOTAL JAÉN	10.394	372
LAS PALMAS		
CAJA RURAL DE CANARIAS	6.792	374
TOTAL LAS PALMAS	6.792	374
LUGO		
CAIXA RURAL GALEGA	4.608	245
TOTAL LUGO	4.608	245
MURCIA		
C.R. REGIONAL "S.AGUSTÍN"	1.179	16
TOTAL MURCIA	1.179	16
MADRID		
BANCO COOPERATIVO ESPAÑOL	214.892	388
TOTAL MADRID	214.892	388
NAVARRA		
CAJA RURAL DE NAVARRA	350.447	14.434
TOTAL NAVARRA	350.447	14.434
SALAMANCA		
CAJA RURAL DE SALAMANCA	49.863	2.014
TOTAL SALAMANCA	49.863	2.014
SANTA CRUZ DE TENERIFE		
CAJA RURAL DE TENERIFE	9.799	261
TOTAL TENERIFE	9.799	261

FONDOS DE INVERSIÓN POR CAJAS
 (Datos al 31-12-05 - En miles de euros)

ENTIDAD	PATRIMONIO	Nº PARTÍCIPES
SEGOVIA		
CAJA RURAL DE SEGOVIA	1.440	70
CAJA RURAL DE FUENTEPELAYO	191	24
TOTAL SEGOVIA	1.631	94
SEVILLA		
CAJA RURAL DEL SUR	66.991	2.574
CAJA RURAL DE UTRERA	766	27
TOTAL SEVILLA	67.757	2.601
SORIA		
CAJA RURAL DE SORIA	71.288	3.378
TOTAL SORIA	71.288	3.378
TERUEL		
CAJA RURAL DE TERUEL	51.365	2.694
TOTAL TERUEL	51.365	2.694
TOLEDO		
CAJA RURAL DE TOLEDO	23.859	1.212
TOTAL TOLEDO	23.859	1.212
VALENCIA		
CAJA RURAL DEL MEDITERRÁNEO, RURALCAJA	84.717	5.260
CAJA RURAL DE ALBAL	457	25
CAIXA RURAL ALBALAT DELS SORELS	2	1
CAIXA RURAL DE L'ALCUDIA	672	17
CAJA RURAL D'ALGEMESÍ	1.763	78
CAJA RURAL DE ALGINET	36	4
CAJA RURAL DE CASINOS	37	3
CAJA RURAL DE CHESTE	2.721	104
CAIXA POPULAR, CAIXA RURAL	5.073	413
CAJA RURAL DE TURÍS	13	3
CRÉDIT VALENCIA, CAJA RURAL	22.265	878
CAJA RURAL DE VILLAR	387	33
TOTAL VALENCIA	118.143	6.819
VALLADOLID		
CAJA RURAL DEL DUERO	58.515	2.349
TOTAL VALLADOLID	58.515	2.349
ZAMORA		
CAJA RURAL DE ZAMORA	29.463	1.180
TOTAL ZAMORA	29.463	1.180
ZARAGOZA		
CAJA RURAL DE ARAGÓN	94.107	5.141
TOTAL ZARAGOZA	94.107	5.141
TOTAL GRUPO CAJA RURAL (*)	1.601.844	63.044

(*) Estos datos se refieren a los fondos que las entidades del Grupo Caja Rural tienen contratados con Gescooperativo, Sociedad Gestora de Instituciones de Inversión Colectiva, perteneciente al Grupo. No se incluyen los fondos que tienen contratados fuera de Gescooperativo.

COOPERATIVAS DE CRÉDITO**FONDOS DE INVERSIÓN POR CAJAS**
(Datos al 31-12-05 - En miles de euros)

ENTIDAD	PATRIMONIO	Nº PARTÍCIPES
TRESSIS (**)	21.652	334
TOTAL GESCOOPERATIVO	1.623.496	63.378
ALMERÍA		
CAJAMAR, CAJA RURAL	927.439	27.393
TOTAL ALMERÍA	927.439	27.393
BARCELONA		
CAJA DE CRÉDITO DE LOS INGENIEROS	338.577	12.848
CAJA DE ARQUITECTOS	46.232	1.937
CAJA DE LOS ABOGADOS	21.875	710
TOTAL BARCELONA	406.684	15.495
GUIPÚZCOA		
CAJA LABORAL POPULAR	2.110.929	109.585
TOTAL GUIPÚZCOA	2.110.929	109.585
LLEIDA		
CAJA RURAL DE GUISSONA	30.184	820
TOTAL LLEIDA	30.184	820
MADRID		
CAJA CAMINOS	162.109	3.534
TOTAL MADRID	162.109	3.534
VIZCAYA		
IPAR KUTXA RURAL	135.039	6.742
TOTAL VIZCAYA	135.039	6.742
TOTAL SECTOR (***)	5.374.228	226.613

(**) Tressis es una plataforma de internet con la que se ha firmado un acuerdo para que se puedan contratar los fondos de Gescooperativo a través de internet. No pertenece al Grupo Caja Rural, pero sí forma parte del total del patrimonio de fondos de inversión de Gescooperativo.

(***) Sin incluir Tressis.

RELACIÓN DE FONDOS DE INVERSIÓN
(Datos al 31-12-05 - En miles de euros)

FONDO DE INVERSIÓN	PATRIMONIO	Nº PARTÍCIPES
FONDOS DE GESCOOPERATIVO		
RURAL TOLEDO FI	7.941	461
RURAL RENTA FIJA II FI	34.032	105
TOTAL FIM RENTA FIJA CORTO PLAZO	41.973	566
RURAL RENTA FIJA 3 FI	80.618	2.181
RURAL RENTA FIJA 5 PLUS FI	23.913	927
RURAL RENTA FIJA 3 PLUS FI	38.812	1.297
RURAL RENTA FIJA 5 FI	9.550	348
TOTAL FIM RENTA FIJA LARGO PLAZO	152.894	4.753
RURAL MIXTO 25 FI	112.797	3.219
FONDTURIA FI	13.600	734
TOTAL FIM RENTA FIJA MIXTA	126.397	3.953
RURAL MIXTO 50 FI	47.929	1.366
RURAL MIXTO 75 FI	28.184	1.292
TOTAL FIM RENTA VARIABLE MIXTA	76.114	2.658
RURAL ÍNDICE FI	53.840	2.166
TOTAL FIM RENTA VARIABLE NACIONAL	53.840	2.166
RURAL R. FIJA INTERNACIONAL FI	4.088	191
GESCOOP. RENTA FIJA PRIVADA FI	3.346	230
TOTAL FIM RENTA FIJA INTERNACIONAL	7.434	421
RURAL MIXTO INTERNACIONAL 25	11.555	204
R. CESTA CONSERVADORA 20 FIMF	137.411	6.343
TOTAL FIM RENTA FIJA MIXTA INTERNACIONAL	148.966	6.547
RURAL MIXTO INTERNACIONAL 50	8.819	682
RURAL MULTIFONDO 75 FI	22.708	1.336
R. CESTA PRUDENTE 40 FI	16.698	807
R. CESTA MODERADA 60 FI	10.687	554
TOTAL FIM RENTA VARIABLE MIXTA INTERNACIONAL	58.911	3.379
RURAL EURO RENTA VARIABLE FI	33.539	1.381
TOTAL FIM RENTA VARIABLE EURO	33.539	1.381
COOPVALOR V FI	23.999	1.175
RURAL DEUDA FI	19.613	973
RURAL GARANTIZADO RF 2010 FI	18.049	883
R. RENTAS CRECIENTES GARANT. FI	18.028	795
RURAL GARANTIZADO RENTA FIJA II	16.806	870
RURAL GARANT. RENTA FIJA III	38.970	1.993
TOTAL FIM GARANTIZADO RENTA FIJA	135.466	6.689
RURAL VALOR FI	10.859	515
RURAL AHORRO II FI	14.899	698
RURAL GARANTIZADO RV III FI	19.429	994
RURAL EUROÍNDICE FI	22.440	989
RURAL VALOR IV FI	12.398	791
R. GARANTIZADO R. VARIABLE I	10.534	474
R. CESTA ÍNDICES GARANTIZAD. FI	21.767	1.180
R. GARANTIZADO TECNOLOGÍA FI	4.470	297
RURAL GARANT. RENTA VARIABLE IV	11.020	609
RURAL GAR. DOBLE OPCIÓN 2010 FI	3.176	169
TOTAL FIM GARANTIZADO RENTA VARIABLE	130.993	6.716
GESC. MULTIESTRATEGIAS ALTERNAT.	67.944	2.269
GESCOOPERAT. TESORERÍA DINÁMICA	62.549	1.585
TOTAL FONDOS GLOBALES	130.493	3.854
RURAL EMERGENTES RV FI	11.523	788
TOTAL RENTA VARIABLE INTERNACIONAL EMERGENTES	11.523	788
RURAL R. VARIABLE INTERNACIONAL	5.421	215
RURAL TECNOLÓGICO RV FI	4.056	280
R. CESTA DECIDIDA 80 FI	5.964	389
TOTAL OTROS RENTA VARIABLE INTERNACIONAL	15.440	884
DINERCOOP FI	202.460	11.707

COOPERATIVAS DE CRÉDITO

RELACIÓN DE FONDOS DE INVERSIÓN (Datos al 31-12-05 - En miles de euros)

FONDO DE INVERSIÓN	PATRIMONIO	Nº PARTÍCIPES
RURALRENTA FONDALENCIA FI	9.482	481
RURAL DINERO FI	165.434	5.315
RURAL DINER PLUS FI	101.335	795
TOTAL FIAMM	478.710	18.298
TOTAL GRUPO CAJA RURAL (*)	1.601.844	63.044
TRESSIS (**)	21.652	334
TOTAL GESCOOPERATIVO	1.623.496	63.378
RESTO DE FONDOS DEL SECTOR		
CAJAMAR MONETARIO FI	93.512	2.587
CAJAMAR BOLSA FI	7.011	511
CAJAMAR MULTIGESTIÓN CONSERVADOR	3.011	2
CAJAMAR MULTIGESTIÓN MODERADO FI	3.003	1
CAJAMAR MULTIGESTIÓN EMPRENDEDOR	3.000	1
CAJAMAR MULTIGESTIÓN DECIDIDO FI	3.000	1
RESTO DE FONDOS CAJAMAR	814.902	24.290
FONENGIN FI	31.761	1.330
CAJA INGENIEROS RENTA FI	41.214	1.838
CAJA INGENIEROS AHORRO FI	15.161	563
CAJA INGENIEROS EUROPA 25 FI	14.501	956
CAJA INGENIEROS MUNDIAL 50 FI	7.593	288
CAJA INGENIEROS BOLSA UNIVERSAL FI	13.394	1.069
CAJA INGENIEROS EUROBOLSA GARANTIZADO FI	8.873	439
CAJA INGENIEROS ÍNDICE EUROPEO DJ FI	18.228	973
CAJA INGENIEROS MULTIFONDO FI	27.689	1.336
CAJA INGENIEROS MERCADOS FI	4.556	290
CAJA INGENIEROS RENTA FIJA UNIVERSAL FI	4.496	257
CAJA INGENIEROS BOLSA MULTISECTORIAL	3.286	347
CAJA INGENIEROS AMÉRICA GARANTIZADO FI	8.817	337
CAJA INGENIEROS TESORERÍA FI	86.473	662
CAJA INGENIEROS MULTICESTA GARANTIZADO FI	17.577	726
CAJA INGENIEROS GESTIÓN ALTERNATIVA FI	19.132	529
CAJA INGENIEROS EMERGENTES FI	8.823	473
CAJA INGENIEROS BOLSA USA FI	3.078	201
CAJA INGENIEROS IBEX PLUS FI	3.925	234
ARQUIIUNO FIM	37.068	1.345
FAV-ARQUITECTOS FIM	9.164	592
IURISFOND FIM	5.101	259
GESIURIS CAPITAL 1 FIM	15.708	374
GESIURIS CAPITAL 2 FIM	695	44
BONA RENDA FIM	34	2
GAESCO FONDO DE FONDOS FIM	111	13
BOLSALÍDER FIM	34	3
GAESCO SHALL CAPS FIM	31	1
EUROFONDO FIM	19	2
GAESCOQUANT FIM	74	4
GAESCO TFT FIM	36	6
GAESCO EMERGENTFON FIM	32	2

(*) Estos datos se refieren a los fondos que las entidades del Grupo Caja Rural tienen contratados con Gescooperativo, Sociedad Gestora de Instituciones de Inversión Colectiva, perteneciente al Grupo. No se incluyen los fondos que tienen contratados fuera de Gescooperativo.

(**) Tressis es una plataforma de internet con la que se ha firmado un acuerdo para que se puedan contratar los fondos de Gescooperativo a través de internet. No pertenece al Grupo Caja Rural, pero sí forma parte del total del patrimonio de fondos de inversión de Gescooperativo.

RELACIÓN DE FONDOS DE INVERSIÓN
(Datos al 31-12-05 - En miles de euros)

FONDO DE INVERSIÓN	PATRIMONIO	Nº PARTÍCIPES
CL DINERO	308.767	25.988
CL AHORRO	339.746	27.808
CL RENTA	41.064	1.789
CL RENDIMIENTO	15.916	1.025
CL RENTA ASEG. I	3.308	101
CL TESORERÍA	1.006.634	10.983
CL PATRIMONIO	68.229	5.887
CL CRECIMIENTO	22.954	3.077
CL BOLSA	46.621	4.818
CL BOLSA GAR.	7.626	708
CL BOLSA G. II	9.131	1.365
CL BOLSA G. III	10.940	1.274
CL BOLSA G. IV	24.915	2.873
CL BOLSA G. V	10.168	900
CL BOLSA G. VI	19.847	2.396
CL BOLSA G. VII	39.143	4.295
CL BOLSA G. VIII	8.337	872
CL BOLSA G. IX	21.173	2.666
CL BOLSA G. X	7.761	846
CL RENTA FIJA A LARGO	3.775	169
CL COMPLEMENTO	2.200	275
CL AHORRO 2	5.867	463
CL BOL. EUROP. FIMF	27.893	3.162
CL BOLSA USA FIMF	13.840	1.157
CL BOLSA JAPÓN FIMF	14.283	1.639
CL MERC. EMGTS. FIMF	13.480	1.776
CL CONFIANZA	3.255	151
CL BOL. UNIVERS. FIMF	14.056	1.122
FONDGUISSONA BORSA FIM	25.985	703
FONDGUISSONA FIM	4.199	117
CARTERA VARIABLE	11.366	238
FONCHART	5.548	232
FINVERBOLSA	4.625	83
FINVERBOLSA INTERNACIONAL	3.318	179
M.D. FOND	6.795	178
R.V. 30 FOND	13.183	412
BOLFOND	3.009	104
DINFONDO	8.869	261
APPLE FOND	3.644	119
DINERCAM	27.437	442
FOMCAM	21.735	371
SENIORS	33.790	551
DINVALOR GLOBAL	18.790	364
CRV FONDINERO FI	17.750	654
CRV FONRENTA FI	36.342	1.570
CRV FONDBOLSA FI	11.786	934
CRV BOLSA MUNDIAL GARANTIZADO FI	14.947	708
CRV EUROBOLSA GARANTIZADO FI	21.263	1.066
CRV COMBIBOLSA GARANTIZADO FI	16.465	785
CRV FONDO MÚLTIPLE FI	16.486	1.025
TOTAL SECTOR (***)	5.374.228	226.613

(***) Sin incluir Tressis.

COOPERATIVAS DE CRÉDITO**RENTABILIDAD FONDOS DE INVERSIÓN A 31.12.05**

FONDO DE INVERSIÓN	RENTABILIDAD
FONDOS DE GESCOOPERATIVO	
DINERCOOP FI	1,12
RURAL DINERO FI	1,15
RURAL DINER PLUS FI	1,56
RURALRENTA FONDVALENCIA FI	0,78
RURAL TOLEDO FI	0,36
RURAL RENTA FIJA 3 FI	0,63
RURAL RENTA FIJA 5 FI	1,05
RURAL RENTA FIJA 3 PLUS FI	1,07
RURAL RENTA FIJA 5 PLUS FI	1,83
RURAL RENTA FIJA II FI	0,54
RURAL R. FIJA INTERNACIONAL FI	9,71
GESCOOPERAT. RENTA FIJA PRIVADA FI	0,23
COOPVALOR V FI	1,61
RURAL DEUDA FI	1,51
RURAL GARANTIZADO RENTAFIJA II	1,43
RURAL GARANT. RENTA FIJA III	1,85
RURAL GARANTIZADO RF 2010 FI	1,92
R. RENTAS CRECIENTES GARANT. FI	0,26
FONDTURIA FI	3,47
R. CESTA CONSERVADORA 20 FIMF	2,74
RURAL MIXTO 25 FI	3,91
RURAL MIXTO INTERNACIONAL 25	3,73
RURAL MIXTO 50 FI	8,34
RURAL MIXTO 75 FI	14,34
R. CESTA PRUDENTE 40 FI	7,02
R. CESTA MODERADA 60 FI	11,57
RURAL MIXTO INTERNACIONAL 50	10,68
RURAL MULTIFONDO 75 FI	20,57
RURAL AHORRO II FI	5,81
R. CESTA ÍNDICES GARANTIZAD. FI	0,35
RURAL EUROÍNDICE FI	6,52
R. GARANTIZADO R. VARIABLE I	6,60
RURAL GARANTIZADO RV III FI	1,23

RENTABILIDAD FONDOS DE INVERSIÓN A 31.12.05

FONDO DE INVERSIÓN	RENTABILIDAD
RURAL GARANT. RENTA VARIABLE IV	10,33
R. GARANTIZADO TECNOLOGÍA FI	0,30
RURAL VALOR FI	4,22
RURAL VALOR IV FI	4,38
RURAL GARANTIZADO DOBLE OPCIÓN 2010 FI	0,27
RURAL EURO RENTA VARIABLE FI	19,56
RURAL ÍNDICE FI	17,76
R. CESTA DECIDIDA 80 FI	15,05
RURAL EMERGENTES RV FI	45,52
RURAL R. VARIABLE INTERNACIONAL	17,83
RURAL TECNOLÓGICO RV FI	5,39
GESC. MULTISTRATEGIAS ALTERNAT.	4,27
GESCOOPERAT. TESORERÍA DINÁMICA	2,03
RESTO DE FONDOS DEL SECTOR	
CAJAMAR MONETARIO FI	1,66
CAJAMAR BOLSA FI	12,00
CAJAMAR MULTIGESTIÓN CONSERVADOR	0,12
CAJAMAR MULTIGESTIÓN MODERADO FI	0,09
CAJAMAR MULTIGESTIÓN EMPRENDEDOR	0,01
CAJAMAR MULTIGESTIÓN DECIDIDO FI	0,10
RESTO DE FONDOS CAJAMAR	-
FONENGIN FI	8,45
CAJA INGENIEROS RENTA FI	15,82
CAJA INGENIEROS AHORRO FI	1,65
CAJA INGENIEROS EUROPA 25 FI	4,69
CAJA INGENIEROS MUNDIAL 50 FI	14,23
CAJA INGENIEROS BOLSA UNIVERSAL FI	19,43
CAJA INGENIEROS EUROBOLSA GARANTIZADO FI	4,53
CAJA INGENIEROS ÍNDICE EUROPEO DJ FI	21,22
CAJA INGENIEROS MULTIFONDO FI	25,79
CAJA INGENIEROS MERCADOS FI	26,10
CAJA INGENIEROS RENTA FIJA UNIVERSAL FI	3,26
CAJA INGENIEROS BOLSA MULTISECTORIAL	11,25
CAJA INGENIEROS AMÉRICA GARANTIZADO FI	0,27

COOPERATIVAS DE CRÉDITO**RENTABILIDAD FONDOS DE INVERSIÓN A 31.12.05**

FONDO DE INVERSIÓN	RENTABILIDAD
CAJA INGENIEROS TESORERÍA FI	1,83
CAJA INGENIEROS MULTICESTA GARANTIZADO FI	1,41
CAJA INGENIEROS GESTIÓN ALTERNATIVA FI	3,52
CAJA INGENIEROS EMERGENTES FI	37,95
CAJA INGENIEROS BOLSA USA FI	11,82
CAJA INGENIEROS IBEX PLUS FI	6,13
ARQUIUNO FIM	3,64
FAV-ARQUITECTOS FIM	1,08
IURISFOND FIM	3,43
GESIURIS CAPITAL 1 FIM	14,03
GESIURIS CAPITAL 2 FIM	16,46
BONA RENDA FIM	16,85
GAESCO FONDO DE FONDOS FIM	30,92
BOLSALÍDER FIM	16,71
GAESCO SHALL CAPS FIM	30,07
EUROFONDO FIM	17,24
GAESCOQUANT FIM	20,04
GAESCO TFT FIM	20,28
GAESCO EMERGENTFON FIM	47,01
CL DINERO	0,98
CL AHORRO	1,02
CL RENTA	0,41
CL RENDIMIENTO	0,80
CL RENTA ASEG. I	0,94
CL TESORERÍA	1,85
CL PATRIMONIO	4,24
CL CRECIMIENTO	11,92
CL BOLSA	16,08
CL BOLSA GAR.	1,24
CL BOLSA G. II	-0,60
CL BOLSA G. III	0,53
CL BOLSA G. IV	2,17
CL BOLSA G. V	-0,75
CL BOLSA G. VI	1,61
CL BOLSA G. VII	0,05
CL BOLSA G. VIII	-0,23

RENTABILIDAD FONDOS DE INVERSIÓN A 31.12.05

FONDO DE INVERSIÓN	RENTABILIDAD
CL BOLSA G. IX	6,43
CL BOLSA G. X	5,18
CL RENTA FIJA A LARGO	2,05
CL COMPLEMENTO	0,81
CL AHORRO 2	1,31
CL BOL. EUROP. FIMF	22,17
CL BOLSA USA FIMF	2,54
CL BOLSA JAPÓN FIMF	47,47
CL MERC. EMGTS. FIMF	29,74
CL CONFIANZA	0,76
CL BOL. UNIVERS. FIMF	8,15
FONDGUISSONA BORSA FIM	22,77
FONDGUISSONA FIM	1,39
CARTERA VARIABLE	14,23
FONCHART	7,25
FINVERBOLSA	7,74
FINVERBOLSA INTERNACIONAL	5,35
M.D. FOND	4,72
R.V. 30 FOND	3,63
BOLFOND	2,63
DINFONDO	2,86
APPLE FOND	5,52
DINERCAM	1,85
FOMCAM	2,43
SENIORS	2,14
DINVALOR GLOBAL	4,25
CRV FONDINERO FI	1,08
CRV FONRENTA FI	6,94
CRV FONDBOLSA FI	15,35
CRV BOLSA MUNDIAL GARANTIZADO FI	6,21
CRV EUROBOLSA GARANTIZADO FI	4,11
CRV COMBIBOLSA GARANTIZADO FI	-0,73
CRV FONDO MÚLTIPLE FI	25,53

COOPERATIVAS DE CRÉDITO

DERECHOS CONSOLIDADOS Y PARTÍCIPES DE (Datos al 31-12-05 -

ENTIDAD	DERECHOS CONSOLIDADOS			
	Asociado	Empleo	Individual	Total
ALBACETE				
CAJA RURAL DE ALBACETE		79	18.340	18.419
CAJA RURAL DE CASAS IBÁÑEZ			349	349
CAJA RURAL DE LA RODA		49	537	586
CAJA RURAL DE VILLAMALEA			459	459
TOTAL ALBACETE	0	128	19.685	19.813
ALICANTE				
CAIXA RURAL ALTEA		541	2.142	2.683
CAIXA RURAL DE CALLOSA D'EN SARRIÀ			1.511	1.511
CAJA RURAL CENTRAL		5	7.990	7.995
CAJA DE CRÉDITO DE PETREL, CAJA RURAL			830	830
TOTAL ALICANTE	0	546	12.473	13.019
ASTURIAS				
CAJA RURAL DE ASTURIAS		3.637	31.861	35.498
CAJA RURAL DE GIJÓN			2.538	2.538
TOTAL ASTURIAS	0	3.637	34.399	38.036
BADAJOS				
CAJA RURAL DE EXTREMADURA		1.274	11.005	12.279
CAJA RURAL DE ALMENDRALEJO		402	5.325	5.727
TOTAL BADAJOZ	0	1.676	16.330	18.006
BALEARS				
CAIXA RURAL BALEARS			5.781	5.781
TOTAL BALEARS	0	0	5.781	5.781
BURGOS				
CAJA RURAL DE BURGOS	151	16	24.527	24.694
TOTAL BURGOS	151	16	24.527	24.694
CASTELLÓN				
C.R. "SAN JOSÉ" DE ALCORA		135	4.643	4.778
C.R. "SAN JOSÉ" DE ALMASSORA		83	4.072	4.155
C.R. "SAN ROQUE" DE ALMENARA			591	591
C.R. " SAN JAIME" DE ALQ. NIÑO PERDIDO		105	3.767	3.872
CAJA RURAL DE BETXÍ			1.635	1.635
CAIXA RURAL BENICARLÓ		69	1.742	1.811
C.R. "SAN JOSÉ" DE BURRIANA			3.826	3.826
CAJA RURAL CASTELLÓN - S. ISIDRO		227	11.019	11.246
C.R. "SAN ISIDRO" DE LES COVES DE VINROMÁ		35	457	492
C.R. "LA JUNQUERA" DE CHILCHES			510	510

PLANES DE PENSIONES POR CAJAS
En miles de euros)

PARTÍCIPES			
<i>Asociado</i>	<i>Empleo</i>	<i>Individual</i>	<i>Total</i>
	45	2.923	2.968
		18	18
	11	72	83
		52	52
0	56	3.065	3.121
	112	476	588
		137	137
	4	5.788	5.792
		248	248
0	116	6.649	6.765
	364	5.554	5.918
		403	403
0	364	5.957	6.321
	359	1.867	2.226
	148	1.036	1.184
0	507	2.903	3.410
		1.284	1.284
0	0	1.284	1.284
12	2	4.645	4.659
12	2	4.645	4.659
	11	327	338
	21	640	661
		134	134
	11	392	403
		217	217
	18	253	271
		492	492
	94	1.401	1.495
	6	56	62
		94	94

COOPERATIVAS DE CRÉDITO

DERECHOS CONSOLIDADOS Y PARTÍCIPES DE (Datos al 31-12-05 -

ENTIDAD	DERECHOS CONSOLIDADOS			
	Asociado	Empleo	Individual	Total
C.R. "SAN JOSÉ" DE NULES			2.152	2.152
C.R. "NTRA.SRA.ESPERANZA" DE ONDA			2.387	2.387
CAIXA RURAL LA VALL "SAN ISIDRO"			4.039	4.039
C.R."SANT VICENT FERRER" DE LA VALL D'UIXÓ			1.516	1.516
C.R. "SAN ISIDRO" DE VILAFAMÉS			227	227
C.R. CATÓLICO-AGRARIA DE VILLARREAL		262	7.174	7.436
C.R. "SAN JOSÉ" DE VILLAVIEJA			1.538	1.538
CAIXA RURAL VINARÓS		84	2.133	2.217
TOTAL CASTELLÓN	0	1.000	53.428	54.428
CIUDAD REAL				
CAJA RURAL DE CIUDAD REAL		156	34.496	34.652
TOTAL CIUDAD REAL	0	156	34.496	34.652
CÓRDOBA				
CAJA RURAL DE CÓRDOBA		6	6.266	6.272
C.R. "NTRA. MADRE DEL SOL" DE ADAMUZ		10	429	439
C.R."NTRA.SRA. DE GUADALUPE" DE BAENA		648	84	732
C.R."NTRA.SRA. DEL CAMPO" DE CAÑETE TORRES		21	185	206
C.R."NTRA.SRA. DEL ROSARIO" DE NUEVA CARTEYA		23	101	124
TOTAL CÓRDOBA	0	708	7.065	7.773
CUENCA				
CAJA RURAL DE CUENCA			16.246	16.246
C.R. DE MOTA DEL CUERVO			13	13
TOTAL CUENCA	0	0	16.259	16.259
GRANADA				
CAJA RURAL DE GRANADA		12.533	61.199	73.732
TOTAL GRANADA	0	12.533	61.199	73.732
HUESCA				
CAJA RURAL ARAGONESA Y DE LOS PIRINEOS	9.696	3.857	70.988	84.541
TOTAL HUESCA	9.696	3.857	70.988	84.541
JAÉN				
CAJA RURAL DE JAÉN			5.985	5.985
TOTAL JAÉN	0	0	5.985	5.985
LAS PALMAS				
CAJA RURAL DE CANARIAS		888	9.853	10.741
TOTAL LAS PALMAS	0	888	9.853	10.741

PLANES DE PENSIONES POR CAJAS
En miles de euros)

PARTÍCIPES			
<i>Asociado</i>	<i>Empleo</i>	<i>Individual</i>	<i>Total</i>
		240	240
		276	276
		604	604
		226	226
		27	27
	56	719	775
		169	169
	18	268	286
0	235	6.535	6.770
	85	11.596	11.681
0	85	11.596	11.681
	7	1.004	1.011
	4	38	42
	11	20	31
	5	13	18
	6	26	32
0	33	1.101	1.134
		2.231	2.231
		9	9
0	0	2.240	2.240
	737	21.566	22.303
0	737	21.566	22.303
163	589	10.985	11.737
163	589	10.985	11.737
		1.258	1.258
0	0	1.258	1.258
	264	3.916	4.180
0	264	3.916	4.180

COOPERATIVAS DE CRÉDITO

DERECHOS CONSOLIDADOS Y PARTÍCIPES DE (Datos al 31-12-05 -

ENTIDAD	DERECHOS CONSOLIDADOS			
	Asociado	Empleo	Individual	Total
LUGO				
CAIXA RURAL GALEGA			3.161	3.161
TOTAL LUGO	0	0	3.161	3.161
MURCIA				
C.R. REGIONAL "S.AGUSTÍN"		96	1.068	1.164
TOTAL MURCIA	0	96	1.068	1.164
NAVARRA				
CAJA RURAL DE NAVARRA	2.464		152.579	155.043
TOTAL NAVARRA	2.464	0	152.579	155.043
SALAMANCA				
CAJA RURAL DE SALAMANCA	189	67	21.466	21.722
TOTAL SALAMANCA	189	67	21.466	21.722
SANTA CRUZ DE TENERIFE				
CAJA RURAL DE TENERIFE		989	15.748	16.737
TOTAL TENERIFE	0	989	15.748	16.737
SEGOVIA				
CAJA RURAL DE SEGOVIA	77		4.880	4.957
CAJA RURAL DE FUENTEPelayo			575	575
TOTAL SEGOVIA	77	0	5.455	5.532
SEVILLA				
CAJA RURAL DEL SUR		1.419	61.824	63.243
CAJA RURAL DE UTRERA			833	833
TOTAL SEVILLA	0	1.419	62.657	64.076
SORIA				
CAJA RURAL DE SORIA	274	1.026	24.991	26.291
TOTAL SORIA	274	1.026	24.991	26.291
TERUEL				
CAJA RURAL DE TERUEL			25.075	25.075
TOTAL TERUEL	0	0	25.075	25.075
TOLEDO				
CAJA RURAL DE TOLEDO			59.607	59.607
TOTAL TOLEDO	0	0	59.607	59.607

PLANES DE PENSIONES POR CAJAS
En miles de euros)

PARTÍCIPES			
<i>Asociado</i>	<i>Empleo</i>	<i>Individual</i>	<i>Total</i>
		519	519
0	0	519	519
	15	203	218
0	15	203	218
37		21.794	21.831
37	0	21.794	21.831
21	71	4.157	4.249
21	71	4.157	4.249
	241	5.606	5.847
0	241	5.606	5.847
7		712	719
		67	67
7	0	779	786
	387	18.668	19.055
		168	168
0	387	18.836	19.223
26	150	2.879	3.055
26	150	2.879	3.055
		2.729	2.729
0	0	2.729	2.729
		10.045	10.045
0	0	10.045	10.045

COOPERATIVAS DE CRÉDITO

DERECHOS CONSOLIDADOS Y PARTÍCIPES DE (Datos al 31-12-05 -

ENTIDAD	DERECHOS CONSOLIDADOS			
	Asociado	Empleo	Individual	Total
VALENCIA				
CAJA RURAL DEL MEDITERRÁNEO, RURALCAJA	746	13.204	113.985	127.935
CAJA RURAL DE ALBAL		78	459	537
CAIXA RURAL ALBALAT DELS SORELS		94	50	144
CAIXA RURAL DE L'ALCUDIA			1.334	1.334
CAJA RURAL D' ALGEMESÍ			1.599	1.599
CAJA RURAL DE ALGINET			445	445
CAJA RURAL DE CASINOS		42	584	626
CAJA RURAL DE CHESTE			1.117	1.117
CAIXA POPULAR, CAIXA RURAL			9.906	9.906
CAJA CAMPO, CAJA RURAL			3	3
CAJA RURAL DE TORRENT		273	7.652	7.925
CAIXA RURAL DE TURÍS		60	519	579
CRÈDIT VALENCIA, CAJA RURAL			6.364	6.364
CAJA RURAL DE VILLAR		20	651	671
TOTAL VALENCIA	746	13.771	144.668	159.185
VALLADOLID				
CAJA RURAL DEL DUERO	4.120	1	40.728	44.849
TOTAL VALLADOLID	4.120	1	40.728	44.849
ZAMORA				
CAJA RURAL DE ZAMORA	446	9	24.682	25.137
TOTAL ZAMORA	446	9	24.682	25.137
ZARAGOZA				
CAJA RURAL DE ARAGÓN		1.267	39.771	41.038
TOTAL ZARAGOZA	0	1.267	39.771	41.038
OTRAS		822	2.779	3.601
TOTAL OTRAS	0	822	2.779	3.601
TOTAL GRUPO CAJA RURAL (*)	18.163	44.612	996.903	1.059.678

(*) Estos datos se refieren a los fondos que las entidades del Grupo Caja Rural tienen contratados con Rural Pensiones S.A., dentro de Seguros RGA.

PLANES DE PENSIONES POR CAJAS
En miles de euros)

PARTÍCIPES			
<i>Asociado</i>	<i>Empleo</i>	<i>Individual</i>	<i>Total</i>
34	1.653	23.815	25.502
	11	82	93
	7	12	19
		166	166
		259	259
		141	141
	7	91	98
		190	190
		2.412	2.412
		1	1
	167	1.413	1.580
	11	46	57
		1.811	1.811
	11	77	88
34	1.867	30.516	32.417
390	4	6.597	6.991
390	4	6.597	6.991
34	6	4.011	4.051
34	6	4.011	4.051
	425	8.987	9.412
0	425	8.987	9.412
	71	300	371
0	71	300	371
724	6.225	201.658	208.607

COOPERATIVAS DE CRÉDITO**DERECHOS CONSOLIDADOS Y PARTÍCIPIES DE**
(Datos al 31-12-05 -

ENTIDAD	DERECHOS CONSOLIDADOS			
	Asociado	Empleo	Individual	Total
ALMERÍA				
CAJAMAR, CAJA RURAL	6.784	67.429	207.877	282.090
TOTAL ALMERÍA	6.784	67.429	207.877	282.090
BARCELONA				
CAJA DE CRÉDITO DE LOS INGENIEROS	2.251	764	99.663	102.678
CAJA DE ARQUITECTOS	64.520			64.520
CAJA DE LOS ABOGADOS	4.482			4.482
TOTAL BARCELONA	71.253	764	99.663	171.680
GUIPÚZCOA				
CAJA LABORAL POPULAR			117.299	117.299
TOTAL GUIPÚZCOA	0	0	117.299	117.299
LLEIDA				
CAIXA RURAL DE CASTELLDANS			107	107
CAJA RURAL DE GUISSONA	4.799		1.927	6.726
TOTAL LLEIDA	4.799	0	2.034	6.833
MADRID				
CAJA CAMINOS			172.208	172.208
TOTAL MADRID	0	0	172.208	172.208
VIZCAYA				
IPAR KUTXA RURAL			140.230	140.230
TOTAL VIZCAYA	0	0	140.230	140.230
TOTAL SECTOR	100.999	112.805	1.736.214	1.950.018

PLANES DE PENSIONES POR CAJAS
En miles de euros)

PARTÍCIPES			
<i>Asociado</i>	<i>Empleo</i>	<i>Individual</i>	<i>Total</i>
105	3.935	59.386	63.426
105	3.935	59.386	63.426
160	259	8.103	8.522
3.811			3.811
273			273
4.244	259	8.103	12.606
		14.851	14.851
0	0	14.851	14.851
		26	26
312		173	485
312	0	199	511
		4.283	4.283
0	0	4.283	4.283
		21.793	21.793
0	0	21.793	21.793
5.385	10.419	310.273	326.077

COOPERATIVAS DE CRÉDITO

RENTABILIDAD FONDOS DE PENSIONES

FONDO DE PENSIONES	RENTABILIDADES			
	3 Años	5 Años	8 Años	13 Años
GRUPO CAJA RURAL				
RGA 3, F.P.	13,699	4,565	5,944	-
RGA 4, F.P.	13,204	7,483	-	-
RGA 5, F.P.	1,583	2,645	-	-
RGA 6, F.P.	3,501	-	-	-
RGA 7, F.P.	7,750	3,102	-	-
RGA 8, F.P.	0,858	-	-	-
RGA 9, F.P.	-	-	-	-
RGA 11, F.P.	-	-	-	-
RGA 12, F.P.	-	-	-	-
RGA 14, F.P.	-	-	-	-
RGA F.P.	3,903	4,368	4,959	8,881
RURALCAMPO, F.P.	6,722	4,300	3,274	-
RURALFONDO, F.P.	-	-	-	-
AGROFONDO, F.P.	-	-	-	-
RESTO DE FONDOS DEL SECTOR				
FONDOCAJAMAR FP	-	-	-	-
FONDOCAJAMAR II FP	-	-	-	-
FONDOCAJAMAR III FP	-	-	-	-
FONDOCAJAMAR IV FP	-	-	-	-
FONDOCAJAMAR V FP	-	-	-	-
CAIXA D'ENGINYERS, FONS DE PENSIONS	13,81	8,08	18,41	-
CAIXA D'ENGINYERS 2, FONS DE PENSIONS	34,82	-6,54	-	-
CAIXA D'ENGINYERS 3, FONS DE PENSIONS	21,33	-2,10	-	-
CAIXA D'ENGINYERS 4, FONS DE PENSIONS	2,35	-	-	-
CAIXA D'ENGINYERS 5, FONS DE PENSIONS	-	-	-	-
F.P. ASOCIADO DE LOS COLEGIADOS DEL C.O.I.I.M.	-	-	-	-
CAJA DE INGENIEROS EMPLEO, F. PENSIONES	41,42	-	-	-
CAIXA D'ENGINYERS 6, FONS DE PENSIONS	-	-	-	-
CAIXA D'ENGINYERS 7, FONS DE PENSIONS	-	-	-	-
CAIXA D'ENGINYERS 8, FONS DE PENSIONS	-	-	-	-
CAIXA D'ENGINYERS 9, FONS DE PENSIONS	-	-	-	-
ARQUIDOS FP	15,38	7,43	17,25	100,29
ARQUIDOS INVERSIÓN FP	9,29	-10,07	-	-
ARQUIDOS CRECIMIENTO FP	20,34	-14,34	-	-
ARQUIDOS BOLSA FP	33,07	-11,52	-	-
ARQUIDOS MONETARIO FP	5,53	-	-	-
FP MUTUALIDAD	15,71	29,50	41,21	-
GAESCO SENIOR	4,22	5,62	7,46	57,53
GAESCO JUNIOR	40,39	17,39	63,25	-
CAJA LABORAL	4,47	4,03	6,30	7,93
CAJA LABORAL MIXTO	4,83	1,22	-	-
CAJA LABORAL VARIABLE	7,63	0,20	-	-
AGROPECUARIA DE GUISSONA FP	7,38	10,00	22,00	70,00
GUISSONA BOLSA FP	-	-	-	-
CAUCE MIXTO VARIABLE	7,88	1,12	-	-
CAUCE 2000	5,39	4,01	3,81	6,49
IZARPENSIÓN E.P.S.V.	21,67	9,84	24,34	-

(-) Datos no disponibles.

IV.
***Número de Cajeros Automáticos,
Tarjetas, Comercios,
TPV's, y N.º de Operaciones
de Acreedores***

CAJAS RURALES

CAJAS RURALES	Cajeros Automáticos	Tarjetas					
		Mastercard		Visa			
		Virtual	Master Crédito	Débito		Crédito	
				Débito/Electrón	Gasóleo	Classic	Premier
ALBACETE							
C.R. DE ALBACETE	55	0	0	25.657	4.491	8.178	0
C.R. DE CASAS IBÁÑEZ	3	0	0	404	255	212	6
C.R. DE LA RODA	3	0	0	784	306	160	0
C.R. DE VILLAMALEA	3	0	0	790	408	186	3
ALICANTE							
C.R. ALTEA	22	0	0	9.691	48	4.174	368
C.R. CALLOSA D'EN SARRIÁ	14	0	0	2.517	158	1.495	4
C.R. C. DE ORIHUELA	77	239	0	14.441	905	12.664	1.178
C.CTO.DE PETREL,C.R.	11	124	0	7.417	7	1.852	7
ALMERÍA							
CAJAMAR, C.R.	759	0	0	457.922	10.864	183.088	12.053
ASTURIAS							
C.R. DE ASTURIAS	92	2.218	0	53.307	6.443	18.612	1.617
C.R. DE GIJÓN	11	166	0	5.154	693	1.627	33
BADAJOS							
C.R. DE EXTREMADURA	113	235	0	27.282	3.988	10.187	272
C.R. DE ALMENDRALEJO	40	0	0	10.785	2.478	3.991	0
BALEARS							
C.R. BALEARS	28	0	0	5.425	742	1.966	281
BURGOS							
C.R. DE BURGOS	33	160	0	10.877	800	3.202	59
CASTELLÓN							
C.R. DE ALCORA	6	51	0	3.746	20	1.008	32
C.R. DE ALMASSORA	11	0	0	6.653	105	1.950	88
C.R. DE ALMENARA	3	21	0	1.516	68	356	2
C.R. DE ALQ. N. PERDIDO	4	40	0	2.954	132	781	30
C.R. DE BETXÍ	4	14	0	2.261	128	513	7
C.R. BENICARLÓ	8	84	0	4.043	101	1.169	0
C.R. DE BURRIANA	10	60	0	6.944	104	1.525	80
C.R. CASTELLÓN - S.ISIDRO	23	308	0	14.117	161	3.810	90
C.R. DE COVES DE VINROMÁ	3	0	0	550	317	190	4
C.R. DE CHILCHES	3	2	0	1.232	123	386	9
C.R. DE NULES	8	38	0	4.033	63	857	45
C.R. DE ONDA	8	51	0	6.659	63	1.115	27
C.R. LA VALL "S. ISIDRO"	9	156	38	8.285	22	3.122	91
C.R. S.V.F. DE LA VALL D'UIXÓ	7	33	2	3.535	46	1.087	7
C.R. DE VILAFAMÉS	3	0	0	388	158	133	0
C.R. DE VILLARREAL	19	258	0	12.662	235	3.127	112
C.R. DE VILLAVIEJA	3	17	0	1.553	208	383	6
C.R. VINARÓS	4	68	0	3.129	156	1.024	4
CIUDAD REAL							
C.R. DE CIUDAD REAL	61	46	0	22.636	6.513	15.478	537
CÓRDOBA							
C.R. DE CÓRDOBA	70	6	0	22.627	3.477	4.673	300
C.R. DE ADAMUZ	3	0	0	574	0	82	0
C.R. DE BAENA	4	10	0	394	340	117	5
C.R. DE CAÑETE TORRES	3	0	0	613	0	370	55
C.R. DE NUEVA CARTEYA	3	0	0	1.061	304	104	32
CUENCA							
C.R. DE CUENCA	42	91	0	17.412	8.158	6.433	25
C.R. DE MOTA DEL CUERVO	3	0	0	970	642	189	0
GRANADA							
C.R. DE GRANADA	217	849	952	91.224	6.531	25.790	1.432
HUESCA							
C.R. ARAGONESA Y PIRINEOS	135	850	0	36.739	12.114	19.803	576
JAÉN							
C.R. DE JAÉN	146	229	0	68.367	6.311	7.501	165

CAJAS RURALES

Tarjetas			Comercios	TPV's	Nº Operaciones Acreedores			
Visa	Privadas	Otras			Nº Ctas. Corrientes	Nº Ctas. de Ahorro	Nº Imposiciones Plazo Fijo	Total
Crédito								
Business								
0	1.352	0	913	908	20.312	108.735	24.237	153.284
0	32	0	18	16	267	2.346	1.564	4.177
0	78	0	18	18	843	4.511	1.470	6.824
0	0	0	10	12	720	2.896	1.146	4.762
0	0	0	328	377	8.686	13.296	4.231	26.213
0	0	0	147	167	2.547	8.346	3.519	14.412
0	1.441	0	1.586	1.912	19.187	67.998	10.632	97.817
0	636	0	100	98	1.309	24.375	2.448	28.132
4.180	27.090	0	15.852	13.508	281.748	952.339	176.899	1.410.986
0	2.380	0	2.607	2.712	30.762	117.825	32.438	181.025
0	233	0	375	395	2.239	14.074	3.280	19.593
119	2.249	0	912	930	18.363	80.026	17.903	116.292
0	0	0	440	485	4.717	35.016	5.722	45.455
0	0	0	484	445	6.580	14.472	2.864	23.916
97	2.989	0	548	567	8.842	46.922	16.076	71.840
0	0	0	170	117	644	7.378	4.581	12.603
0	0	0	138	149	1.938	13.437	3.302	18.677
0	0	0	55	59	483	3.514	378	4.375
0	0	0	83	86	524	6.061	1.157	7.742
0	0	0	61	69	442	5.470	705	6.617
0	443	0	176	184	1.367	8.352	2.080	11.799
0	0	0	337	358	2.024	15.301	2.818	20.143
0	3.011	0	379	377	6.404	28.419	6.180	41.003
0	62	0	8	10	266	2.019	1.218	3.503
0	153	0	39	21	473	2.418	300	3.191
0	0	0	157	160	1.359	10.869	2.637	14.865
0	2.532	0	211	223	1.905	16.456	4.068	22.429
71	327	0	346	354	2.128	20.582	8.421	31.131
0	89	0	132	137	1.356	10.828	2.183	14.367
0	0	0	4	4	143	1.181	247	1.571
0	1.784	0	508	574	2.307	22.036	3.364	27.707
0	0	0	15	15	245	4.022	1.317	5.584
0	373	0	109	130	1.720	8.673	1.669	12.062
7	4.045	0	1.061	1.119	30.213	137.110	46.121	213.444
0	0	0	491	529	15.139	77.684	13.485	106.308
0	0	0	0	0	882	2.352	1.376	4.610
0	0	0	12	12	1.069	2.365	631	4.065
0	0	0	5	6	447	2.738	1.140	4.325
0	0	0	12	12	854	3.626	1.000	5.480
0	4.444	0	783	774	8.409	53.181	10.768	72.358
0	0	0	19	19	688	2.486	1.681	4.855
150	4.960	0	4.424	3.951	72.046	300.872	74.490	447.408
0	3.091	0	1.396	1.540	35.762	193.289	35.877	264.928
0	32.196	0	859	869	12.201	97.782	23.964	133.947

CAJAS RURALES

CAJAS RURALES	Cajeros Automáticos	Tarjetas					
		Mastercard		Visa			
		Virtual	Master Crédito	Débito		Crédito	
				Débito/Electrón	Gasóleo	Classic	Premier
LAS PALMAS							
C.R. DE CANARIAS	67	281	0	26.773	0	8.042	2.667
LLEIDA							
C.R. DE CASTELLDANS	0	0	0	0	0	0	0
C.R. DE GUISSONA	5	0	0	3.575	0	5.695	0
LUGO							
C.R. GALEGA	28	64	0	5.884	1.089	1.556	42
MURCIA							
C.R. REGIONAL	10	46	0	3.482	15	752	125
NAVARRA							
C.R. DE NAVARRA	213	4.838	0	97.675	14.307	177.870	3.010
SALAMANCA							
C.R. DE SALAMANCA	48	88	0	13.217	1.134	2.505	161
TENERIFE							
C.R. DE TENERIFE	81	564	0	42.844	0	10.959	1.673
SEGOVIA							
C.R. DE SEGOVIA	14	0	0	3.166	298	340	0
C.R. DE FUENTEPelayo	4	0	0	398	15	129	37
SEVILLA							
C.R. DEL SUR	353	12.934	0	163.724	14.379	63.571	2.292
C.R. DE UTRERA	9	0	0	4.188	385	933	0
SORIA							
C.R. DE SORIA	27	119	0	12.367	816	5.575	261
TERUEL							
C.R. DE TERUEL	32	155	0	11.834	3.647	10.124	0
TOLEDO							
C.R. DE TOLEDO	119	133	0	78.460	24.309	29.297	671
VALENCIA							
C.R. DEL MEDITERRÁNEO	387	1.097	0	211.604	9.599	83.661	2.382
C.R. DE ALBAL	4	13	0	1.731	52	679	27
C.R. DE ALBALAT	3	8	0	934	43	290	0
C.R. DE L'ALCUDIA	5	0	0	5.621	173	835	0
C.R. D'ALGEMESÍ	13	125	0	7.160	276	1.162	0
C.R. DE ALGINET	7	0	0	3.205	4	432	11
C.R. DE CASINOS	3	0	0	377	20	742	13
C.R. DE CHESTE	5	51	0	2.040	41	865	0
CAIXA POPULAR, C.R.	53	739	0	32.588	0	7.991	291
CAJA CAMPO, C.R.	72	178	0	28.728	2.894	10.314	182
C.R. DE TORRENT	30	0	0	21.064	0	5.682	427
C.R. DE TURÍS	3	0	0	992	366	140	2
CRÉDIT VALENCIA, C.R.	26	89	0	9.816	783	6.788	87
C.R. DE VILLAR	3	21	0	933	580	397	44
VALLADOLID							
C.R. DEL DUERO	67	1.863	222	27.096	3.521	9.702	120
VIZCAYA							
IPAR KUTXA RURAL	76	0	0	24.118	1.031	14.741	0
ZAMORA							
C.R. DE ZAMORA	35	146	0	19.609	2.010	7.814	67
ZARAGOZA							
C.R. DE ARAGÓN	107	710	0	35.765	4.158	38.866	1.003
TOTAL CAJAS RURALES	3.996	30.686	1.214	1.880.298	165.131	863.119	35.237

CAJAS RURALES

Tarjetas			Comercios	TPV's	N° Operaciones Acreedores			
Visa Crédito Business	Privadas	Otras			N° Ctas. Corrientes	N° Ctas. de Ahorro	N° Imposiciones Plazo Fijo	Total
105	1	0	2.733	2.897	48.021	45.081	6.683	99.785
0	0	0	0	0	95	684	230	1.009
0	45.519	0	0	0	60.397	0	5.290	65.687
0	460	0	182	193	7.890	33.841	6.521	48.252
0	0	0	120	138	2.833	9.969	4.151	16.953
1.524	109.507	0	5.907	6.204	34.648	235.635	67.727	338.010
0	0	0	665	725	10.137	58.549	9.106	77.792
662	3.211	0	1.503	1.808	26.570	63.505	5.284	95.359
0	0	0	111	136	4.350	15.364	3.670	23.384
0	0	0	5	4	354	1.715	968	3.037
864	1.214	0	8.604	8.814	58.911	367.726	43.114	469.751
0	0	0	51	52	1.118	6.955	2.049	10.122
7	0	0	484	517	4.270	27.123	12.705	44.098
0	5.341	0	1.067	1.123	7.347	36.871	9.671	53.889
0	5.388	0	1.898	2.085	38.865	188.863	53.580	281.308
0	21.964	0	8.120	8.223	105.704	486.750	92.296	684.750
0	0	0	26	25	927	8.470	1.269	10.666
0	0	0	16	15	430	2.721	494	3.645
0	1.730	0	157	144	863	10.846	2.380	14.089
0	6.703	0	215	227	4.188	23.455	9.185	36.828
0	1.002	0	131	136	717	9.858	3.432	14.007
0	0	0	42	44	167	3.755	837	4.759
0	119	0	69	78	1.418	7.512	2.197	11.127
1.077	8.514	0	1.530	1.502	7.804	80.198	10.862	98.864
0	21	0	443	455	16.352	68.248	15.185	99.785
0	0	0	418	418	7.433	59.671	14.842	81.946
0	635	0	25	24	374	3.411	774	4.559
0	363	0	297	308	2.904	50.148	8.618	61.670
0	0	0	22	29	460	4.684	636	5.780
180	3.159	0	580	631	5.765	53.893	18.749	78.407
0	0	0	591	611	21.574	64.177	30.605	116.356
0	1.459	0	1.062	804	10.698	82.503	18.190	111.391
275	5.164	0	1.430	1.525	17.685	82.438	29.693	129.816
9.318	317.464	0	74.832	74.303	1.121.829	4.748.297	1.052.580	6.922.706

CAJAS POPULARES Y PROFESIONALES

CAJAS POP./PROF.	Cajeros Automáticos	Tarjetas					
		Mastercard		Visa			
		Virtual	Master Crédito	Débito		Crédito	
				Débito/Electrón	Gasóleo	Classic	Premier
BARCELONA							
C. DE INGENIEROS	12	0	0	45.919	0	42.273	3.742
C. DE ARQUITECTOS	6	0	0	31.247	0	1.165	30.082
C. DE LOS ABOGADOS	10	0	0	10.989	0	3.563	0
GUIPÚZCOA							
C. LABORAL POPULAR	470	0	0	335.211	0	297.694	14.592
MADRID							
CAJA CAMINOS	3	0	0	12.858	0	9.381	812
C. ESCOLAR DE FOMENTO	0	0	0	0	0	0	0
TOTAL C. POP/PROF.	501	0	0	436.224	0	354.076	49.228
TOTAL SECTOR	4.497	30.686	1.214	2.316.522	165.131	1.217.195	84.465

CAJAS POPULARES Y PROFESIONALES

Tarjetas			Comercios	TPV's	N° Operaciones Acreedores			
Visa	Privadas	Otras			N° Ctas. Corrientes	N° Ctas. de Ahorro	N° Imposiciones Plazo Fijo	Total
Crédito								
Business								
0	0	11.475	103	114	69.211	4.640	17.970	91.821
0	0	0	149	149	51.138	3.297	2.620	57.055
0	0	0	0	8	21.822	1.193	4.379	27.394
0	0	109.524	0	6.152	403.112	654.101	151.157	1.208.370
0	0	0	57	66	14.228	4.843	7.324	26.395
0	0	0	0	0	713	238	25	976
0	0	120.999	309	6.489	560.224	668.312	183.475	1.412.011
9.318	317.464	120.999	75.141	80.792	1.682.053	5.416.609	1.236.055	8.334.717

V.
***Datos de Personal,
Clientes y Operaciones***

- *Servicios Centrales/Sucursales*
- *N.º de Clientes/ N.º de Operaciones*

CAJAS RURALES

DATOS DE PERSONAL / CLIENTES Y OPERACIONES

CAJAS RURALES	Nº EMPLEADOS			Nº CLIENTES ACTIVO		
	Serv. Centrales	Sucursales	Total	Pymes (*)	Resto	Total
C.R. DE ALBACETE	77	200	277	2.518	20.863	23.381
C.R. DE CASAS IBÁÑEZ	7	0	7	151	1.277	1.428
C.R. DE LA RODA	4	6	10	122	889	1.011
C.R. DE VILLAMALEA	6	0	6	60	647	707
C.R. ALTEA	29	65	94	463	4.930	5.393
C.R. CALLOSA D'EN SARRIÁ	19	30	49	531	2.758	3.289
C.R. C. DE ORIHUELA	55	183	238	1.903	15.472	17.375
C.CTO.DE PETREL,C.R.	16	37	53	386	6.619	7.005
CAJAMAR, C.R.	497	2.887	3.384	26.890	351.730	378.620
C.R. DE ASTURIAS	53	297	350	3.439	52.653	56.092
C.R. DE GIJÓN	17	33	50	281	4.609	4.890
C.R. DE EXTREMADURA	60	227	287	2.317	21.984	24.301
C.R. DE ALMENDRALEJO	23	98	121	597	6.646	7.243
C.R. BALEARS	40	79	119	966	6.972	7.938
C.R. DE BURGOS	39	138	177	1.388	6.770	8.158
C.R. DE ALCORA	17	3	20	137	1.500	1.637
C.R. DE ALMASSORA	7	17	24	232	2.197	2.429
C.R. DE ALMENARA	8	0	8	161	1.204	1.365
C.R. DE ALQ. N. PERDIDO	12	0	12	71	1.305	1.376
C.R. DE BETXÍ	4	8	12	142	1.188	1.330
C.R. BENICARLÓ	8	13	21	203	1.348	1.551
C.R. DE BURRIANA	12	28	40	258	3.521	3.779
C.R. CASTELLÓN - S.ISIDRO	26	73	99	531	5.074	5.605
C.R. DE COVES DE VINROMÁ	6	0	6	10	204	214
C.R. DE CHILCHES	6	0	6	69	359	428
C.R. DE NULES	19	6	25	162	1.799	1.961
C.R. DE ONDA	7	26	33	495	5.638	6.133
C.R. LA VALL "S. ISIDRO"	18	33	51	385	4.505	4.890
C.R. S.V.F. DE LA VALL D'UIXÓ	7	14	21	386	2.769	3.155
C.R. DE VILAFAMÉS	4	0	4	7	130	137
C.R. DE VILLARREAL	30	38	68	415	6.388	6.803
C.R. DE VILLAVIEJA	7	0	7	112	520	632
C.R. VINARÓS	16	0	16	237	2.724	2.961
C.R. DE CIUDAD REAL	69	282	351	2.010	24.529	26.539
C.R. DE CÓRDOBA	72	189	261	2.184	17.899	20.083
C.R. DE ADAMUZ	5	0	5	22	265	287
C.R. DE BAENA	6	3	9	63	507	570
C.R. DE CAÑETE TORRES	5	0	5	34	539	573
C.R. DE NUEVA CARTEYA	8	0	8	29	861	890

(*) Dato estimado.

DATOS DE PERSONAL / CLIENTES Y OPERACIONES

Nº OPERACIONES I. CREDITICIA	Nº CLIENTES PASIVO			Nº OPERACIONES ACREEDORES
	Pymes (*)	Resto	Total	
25.730	7.771	149.955	157.726	153.284
721	215	6.448	6.663	4.177
655	242	4.909	5.151	6.824
690	111	3.038	3.149	4.762
5.662	1.942	32.213	34.155	26.213
3.893	938	10.871	11.809	14.412
16.990	5.559	83.650	89.209	97.817
3.381	1.308	31.697	33.005	28.132
601.225	64.012	991.283	1.055.295	1.410.986
53.457	5.486	142.633	148.119	181.025
6.991	808	20.510	21.318	19.593
19.052	4.358	89.205	93.563	116.292
8.523	1.191	72.075	73.266	45.455
6.563	1.866	21.665	23.531	23.916
14.391	2.951	50.328	53.279	71.840
1.299	491	6.936	7.427	12.603
2.317	1.226	17.451	18.677	18.677
763	101	5.293	5.394	4.375
1.634	105	8.320	8.425	7.742
1.856	378	5.533	5.911	6.617
2.029	400	8.442	8.842	11.799
4.793	912	19.616	20.528	20.143
5.891	2.379	35.070	37.449	41.003
304	49	2.019	2.068	3.503
1.052	276	2.915	3.191	3.191
3.046	518	11.132	11.650	14.865
6.182	1.577	16.840	18.417	22.429
5.842	989	20.523	21.512	31.131
3.100	315	5.317	5.632	14.367
139	20	1.516	1.536	1.571
8.690	713	27.202	27.915	27.707
732	72	4.720	4.792	5.584
1.692	839	18.740	19.579	12.062
39.866	4.575	148.427	153.002	213.444
24.802	3.783	85.061	88.844	106.308
679	176	2.583	2.759	4.610
863	312	3.272	3.584	4.065
573	60	3.486	3.546	4.325
890	257	5.223	5.480	5.480

CAJAS RURALES

DATOS DE PERSONAL / CLIENTES Y OPERACIONES

CAJAS RURALES	Nº EMPLEADOS			Nº CLIENTES ACTIVO		
	Serv. Centrales	Sucursales	Total	Pymes (*)	Resto	Total
C.R. DE CUENCA	56	147	203	1.589	23.352	24.941
C.R. DE MOTA DEL CUERVO	10	0	10	155	633	788
C.R. DE GRANADA	163	647	810	4.631	56.750	61.381
C.R. ARAGONESA Y PIRINEOS	113	435	548	15.100	60.520	75.620
C.R. DE JAÉN	94	349	443	15.094	77.696	92.790
C.R. DE CANARIAS	84	207	291	2.035	12.872	14.907
C.R. DE CASTELLDANS	3	0	3	9	72	81
C.R. DE GUISSONA	5	13	18	389	4.080	4.469
C.R. GALEGA	31	84	115	1.150	6.262	7.412
C.R. REGIONAL	9	28	37	361	1.640	2.001
C.R. DE NAVARRA	137	554	691	2.934	63.553	66.487
C.R. DE SALAMANCA	40	141	181	1.324	10.625	11.949
C.R. DE TENERIFE	56	196	252	2.338	21.245	23.583
C.R. DE SEGOVIA	16	39	55	417	3.418	3.835
C.R. DE FUENTEPELAYO	2	3	5	46	315	361
C.R. DEL SUR	99	801	900	4.132	95.518	99.650
C.R. DE UTRERA	7	20	27	214	2.206	2.420
C.R. DE SORIA	58	101	159	846	6.830	7.676
C.R. DE TERUEL	42	112	154	1.329	12.131	13.460
C.R. DE TOLEDO	169	511	680	4.243	64.899	69.142
C.R. DEL MEDITERRÁNEO	245	1.468	1.713	10.023	158.358	168.381
C.R. DE ALBAL	3	11	14	112	1.061	1.173
C.R. DE ALBALAT	7	7	14	75	594	669
C.R. DE L'ALCUDIA	15	5	20	504	3.878	4.382
C.R. D'ALGEMESÍ	18	28	46	399	2.948	3.347
C.R. DE ALGINET	8	12	20	199	1.411	1.610
C.R. DE CASINOS	9	0	9	125	1.250	1.375
C.R. DE CHESTE	8	14	22	384	8.833	9.217
CAIXA POPULAR, C.R.	58	202	260	1.917	15.804	17.721
CAJA CAMPO, C.R.	57	179	236	3.528	44.802	48.330
C.R. DE TORRENT	58	124	182	1.447	15.128	16.575
C.R. DE TURÍS	11	0	11	61	512	573
CRÈDIT VALENCIA, C.R.	43	87	130	587	8.823	9.410
C.R. DE VILLAR	9	0	9	69	1.150	1.219
C.R. DEL DUERO	54	199	253	2.715	33.227	35.942
IPAR KUTXA RURAL	79	269	348	1.016	24.885	25.901
C.R. DE ZAMORA	56	141	197	1.566	11.695	13.261
C.R. DE ARAGÓN	83	280	363	2.413	27.319	29.732
TOTAL CAJAS RURALES	3.336	12.427	15.763	135.843	1.478.087	1.613.930

(*) Dato estimado.

DATOS DE PERSONAL / CLIENTES Y OPERACIONES

Nº OPERACIONES I. CREDITICIA	Nº CLIENTES PASIVO			Nº OPERACIONES ACREEDORES
	Pymes (*)	Resto	Total	
19.113	2.626	59.291	61.917	72.358
1.223	370	5.759	6.129	4.855
93.062	11.054	305.925	316.979	447.408
57.092	16.890	314.120	331.010	264.928
35.516	23.441	311.426	334.867	133.947
11.478	6.864	80.091	86.955	99.785
85	9	1.465	1.474	1.009
2.862	6.483	98.735	105.218	65.687
8.108	3.597	35.404	39.001	48.252
3.099	669	11.168	11.837	16.953
112.063	6.800	310.314	317.114	338.010
5.950	6.286	120.088	126.374	77.792
31.962	4.628	80.227	84.855	95.359
2.867	2.743	29.243	31.986	23.384
370	192	2.943	3.135	3.037
71.620	19.712	563.615	583.327	469.751
1.774	388	12.498	12.886	10.122
11.958	1.989	34.331	36.320	44.098
21.114	2.452	40.687	43.139	53.889
44.401	10.114	310.024	320.138	281.308
179.186	21.341	481.014	502.355	684.750
1.218	438	9.395	9.833	10.666
621	109	3.197	3.306	3.645
2.165	863	15.769	16.632	14.089
4.465	787	21.404	22.191	36.828
3.041	253	8.768	9.021	14.007
1.319	195	4.995	5.190	4.759
2.453	374	8.069	8.443	11.127
15.599	3.276	91.511	94.787	98.864
22.865	5.714	72.555	78.269	99.785
11.437	4.752	70.047	74.799	81.946
840	187	5.959	6.146	4.559
10.722	1.107	50.083	51.190	61.670
1.334	69	5.608	5.677	5.780
18.560	7.482	101.939	109.421	78.407
28.266	3.660	97.461	101.121	116.356
21.315	30.802	182.891	213.693	111.391
50.550	4.967	73.332	78.299	129.816
1.798.631	332.964	6.207.468	6.540.432	6.922.706

CAJAS POPULARES Y PROFESIONALES

DATOS DE PERSONAL / CLIENTES Y OPERACIONES

CAJAS POP./PROF.	Nº. EMPLEADOS			Nº CLIENTES ACTIVO		
	Serv. Centrales	Sucursales	Total	Pymes (*)	Resto	Total
C. DE INGENIEROS	105	98	203	515	15.512	16.027
C. DE ARQUITECTOS	53	101	154	11.123	1.752	12.875
C. DE LOS ABOGADOS	17	24	41	0	2.903	2.903
C. LABORAL POPULAR	572	1.552	2.124	30.273	207.142	237.415
CAJA CAMINOS	42	0	42	1.632	3.587	5.219
C. ESCOLAR DE FOMENTO	8	0	8	43	895	938
TOTAL C. POP. Y PROF.	797	1.775	2.572	43.586	231.791	275.377
TOTAL SECTOR	4.133	14.202	18.335	179.429	1.709.878	1.889.307

(*) Dato estimado.

El dato de Clientes incluye tanto a socios como a no socios.

CAJAS POPULARES Y PROFESIONALES

DATOS DE PERSONAL / CLIENTES Y OPERACIONES

Nº OPERACIONES I. CREDITICIA	Nº CLIENTES PASIVO			Nº OPERACIONES ACREEDORES
	Pymes (*)	Resto	Total	
18.073	5.399	68.036	73.435	91.821
10.172	6.251	45.855	52.106	57.055
2.268	0	30.508	30.508	27.394
297.145	65.559	1.047.737	1.113.296	1.208.370
4.324	948	14.830	15.778	26.395
987	150	698	848	976
332.969	78.307	1.207.664	1.285.971	1.412.011
2.131.600	411.271	7.415.132	7.826.403	8.334.717

VI.

Oficinas

- *Distribución de Oficinas por Provincias*
- *Distribución de Oficinas por Comunidades Autónomas*
- *Distribución Geográfica:*
 - *Distribución de Oficinas por Autonomías del total de Cooperativas de Crédito*
 - *Distribución de Oficinas por Provincias del total de Cooperativas de Crédito*
 - *Distribución de Oficinas por Provincias de las Cajas Rurales*
 - *Distribución de Oficinas por Provincias de las Cajas Populares y Profesionales*

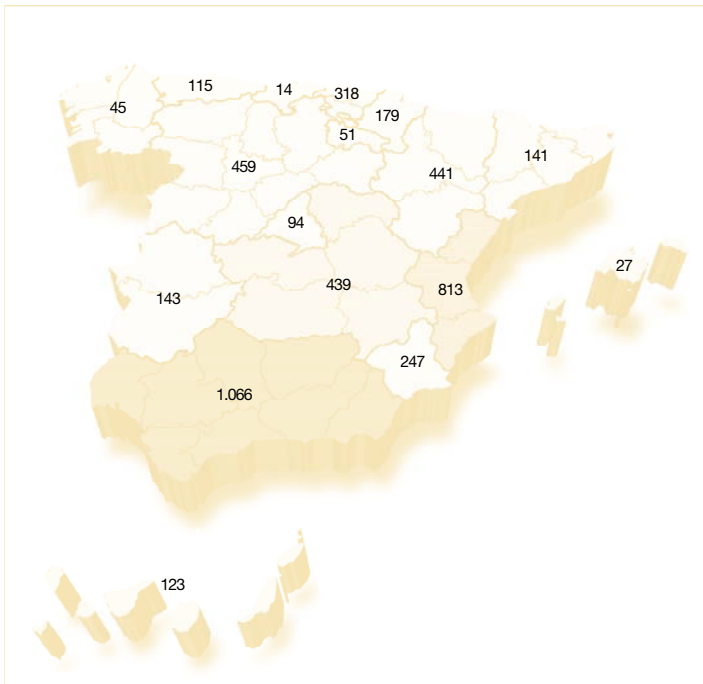
COOPERATIVAS DE CRÉDITO. DISTRIBUCIÓN DE OFICINAS POR PROVINCIAS

PROVINCIA	CAJAS RURALES				CAJAS POP. Y PROF.				TOTAL SECTOR	
	Nº. C. R.	%S. Total	Nº. Ofic.	%S. Total	Nº. Cajas Pop./Prof.	%S. Total	Nº. Ofic.	%S. Total	Total Oficinas	%S. Total
A CORUÑA	0	0,00	2	0,05	0	0,00	1	0,25	3	0,06
ALBACETE	4	5,19	74	1,72	0	0,00	0	0,00	74	1,57
ALICANTE	4	5,19	194	4,50	0	0,00	1	0,25	195	4,14
ALMERÍA	1	1,30	188	4,36	0	0,00	0	0,00	188	3,99
ASTURIAS	2	2,60	108	2,50	0	0,00	7	1,75	115	2,44
BADAJOS	2	2,60	127	2,94	0	0,00	0	0,00	127	2,69
BALEARS	1	1,30	26	0,60	0	0,00	1	0,25	27	0,57
BARCELONA	0	0,00	81	1,88	3	50,00	10	2,49	91	1,93
BURGOS	1	1,30	59	1,37	0	0,00	11	2,74	70	1,48
CANTABRIA	0	0,00	8	0,19	0	0,00	6	1,50	14	0,30
CASTELLÓN	18	23,38	179	4,15	0	0,00	0	0,00	179	3,80
CEUTA	0	0,00	2	0,05	0	0,00	0	0,00	2	0,04
CIUDAD REAL	1	1,30	101	2,34	0	0,00	0	0,00	101	2,14
CUENCA	2	2,60	86	1,99	0	0,00	0	0,00	86	1,82
CÁCERES	0	0,00	16	0,37	0	0,00	0	0,00	16	0,34
CÁDIZ	0	0,00	63	1,46	0	0,00	0	0,00	63	1,34
CÓRDOBA	5	6,49	102	2,36	0	0,00	0	0,00	102	2,16
GIRONA	0	0,00	2	0,05	0	0,00	1	0,25	3	0,06
GRANADA	1	1,30	169	3,92	0	0,00	1	0,25	170	3,61
GUADALAJARA	0	0,00	23	0,53	0	0,00	1	0,25	24	0,51
GUIPÚZCOA	0	0,00	27	0,63	1	16,67	79	19,70	106	2,25
HUELVA	0	0,00	83	1,92	0	0,00	0	0,00	83	1,76
HUESCA	1	1,30	111	2,57	0	0,00	1	0,25	112	2,38
JAÉN	1	1,30	135	3,13	0	0,00	0	0,00	135	2,86
LA RIOJA	0	0,00	39	0,90	0	0,00	12	2,99	51	1,08
LAS PALMAS	1	1,30	44	1,02	0	0,00	1	0,25	45	0,95
LEÓN	0	0,00	15	0,35	0	0,00	9	2,24	24	0,51
LLEIDA	2	2,60	15	0,35	0	0,00	1	0,25	16	0,34
LUGO	1	1,30	33	0,76	0	0,00	0	0,00	33	0,70
MADRID	0	0,00	84	1,95	2	33,33	10	2,49	94	1,99
MELILLA	0	0,00	2	0,05	0	0,00	0	0,00	2	0,04
MURCIA	1	1,30	245	5,68	0	0,00	2	0,50	247	5,24
MÁLAGA	0	0,00	159	3,69	0	0,00	1	0,25	160	3,39
NAVARRA	1	1,30	132	3,06	0	0,00	47	11,72	179	3,80
OURENSE	0	0,00	6	0,14	0	0,00	0	0,00	6	0,13
PALENCIA	0	0,00	22	0,51	0	0,00	3	0,75	25	0,53
PONTEVEDRA	0	0,00	3	0,07	0	0,00	0	0,00	3	0,06
SALAMANCA	1	1,30	73	1,69	0	0,00	8	2,00	81	1,72
SEGOVIA	2	2,60	30	0,70	0	0,00	0	0,00	30	0,64
SEVILLA	2	2,60	158	3,66	0	0,00	3	0,75	161	3,41
SORIA	1	1,30	43	1,00	0	0,00	0	0,00	43	0,91
TARRAGONA	0	0,00	29	0,67	0	0,00	2	0,50	31	0,66
TENERIFE	1	1,30	77	1,78	0	0,00	1	0,25	78	1,65
TERUEL	1	1,30	68	1,58	0	0,00	0	0,00	68	1,44
TOLEDO	1	1,30	154	3,57	0	0,00	0	0,00	154	3,27
VALENCIA	14	18,18	436	10,11	0	0,00	3	0,75	439	9,31
VALLADOLID	1	1,30	84	1,95	0	0,00	21	5,24	105	2,23
VIZCAYA	1	1,30	61	1,41	0	0,00	88	21,95	149	3,16
ZAMORA	1	1,30	67	1,55	0	0,00	2	0,50	69	1,46
ZARAGOZA	1	1,30	229	5,31	0	0,00	32	7,98	261	5,54
ÁLAVA	0	0,00	28	0,65	0	0,00	35	8,73	63	1,34
ÁVILA	0	0,00	12	0,28	0	0,00	0	0,00	12	0,25
TOTALES	77	100,00	4.314	100,00	6	100,00	401	100,00	4.715	100,00

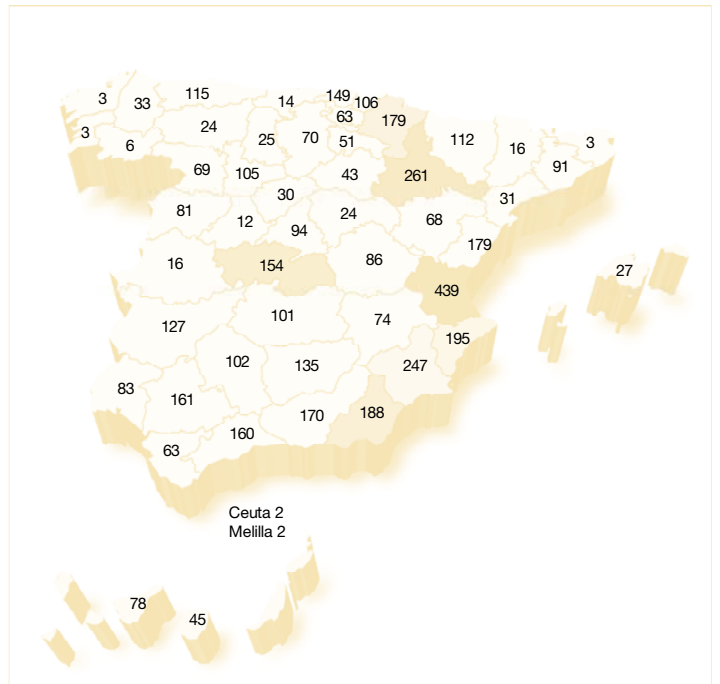
COOPERATIVAS DE CRÉDITO. DISTRIBUCIÓN DE OFICINAS POR COMUNIDADES AUTÓNOMAS

PROVINCIA	CAJAS RURALES				CAJAS POP. Y PROF.				TOTAL SECTOR	
	Nº. C. R.	%S. Total	Nº. Ofic.	%S. Total	Nº. Cajas Pop./Prof.	%S. Total	Nº. Ofic.	%S. Total	Total Oficinas	%S. Total
ANDALUCÍA	10	12,99	1.061	24,59	0	0,00	5	1,25	1.066	22,61
ARAGÓN	3	3,90	408	9,46	0	0,00	33	8,23	441	9,35
ASTURIAS	2	2,60	108	2,50	0	0,00	7	1,75	115	2,44
BALEARS	1	1,30	26	0,60	0	0,00	1	0,25	27	0,57
CANARIAS	2	2,60	121	2,80	0	0,00	2	0,50	123	2,61
CANTABRIA	0	0,00	8	0,19	0	0,00	6	1,50	14	0,30
CASTILLA-LA MANCHA	8	10,39	438	10,15	0	0,00	1	0,25	439	9,31
CASTILLA Y LEÓN	7	9,09	405	9,39	0	0,00	54	13,47	459	9,73
CATALUÑA	2	2,60	127	2,94	3	50,00	14	3,49	141	2,99
EXTREMADURA	2	2,60	143	3,31	0	0,00	0	0,00	143	3,03
GALICIA	1	1,30	44	1,02	0	0,00	1	0,25	45	0,95
MADRID	0	0,00	84	1,95	2	33,33	10	2,49	94	1,99
MURCIA	1	1,30	245	5,68	0	0,00	2	0,50	247	5,24
NAVARRA	1	1,30	132	3,06	0	0,00	47	11,72	179	3,80
PAÍS VASCO	1	1,30	116	2,69	1	16,67	202	50,37	318	6,74
LA RIOJA	0	0,00	39	0,90	0	0,00	12	2,99	51	1,08
PAÍS VALENCIANO	36	46,75	809	18,75	0	0,00	4	1,00	813	17,24
TOTALES	77	100,00	4.314	100,00	6	100,00	401	100,00	4.715	100,00

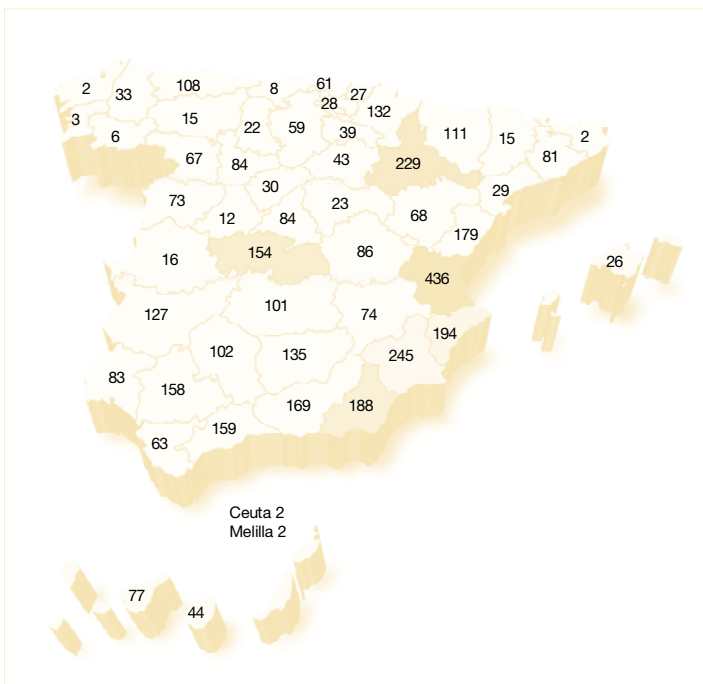
DISTRIBUCIÓN DE OFICINAS POR AUTONOMÍAS DEL TOTAL DE COOPERATIVAS DE CRÉDITO A 31.12.05



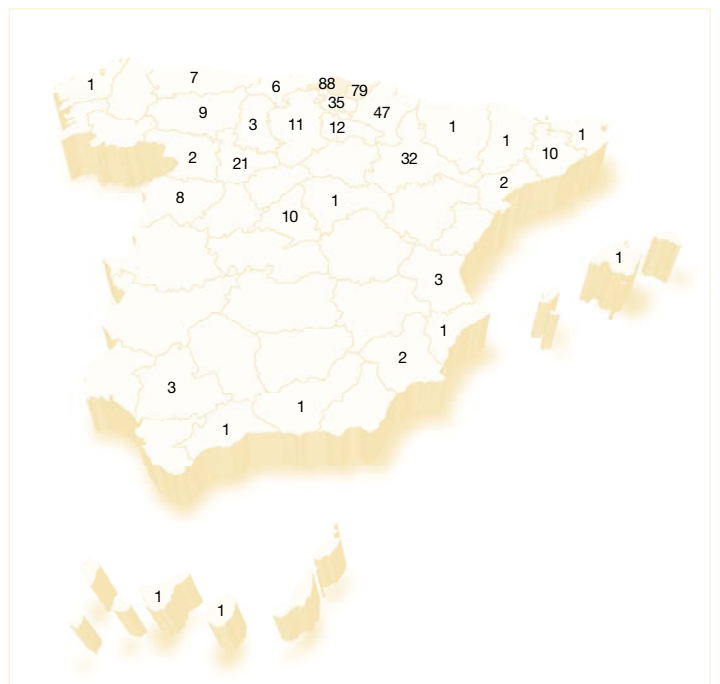
DISTRIBUCIÓN DE OFICINAS POR PROVINCIAS DEL TOTAL DE COOPERATIVAS DE CRÉDITO A 31.12.05



DISTRIBUCIÓN DE OFICINAS POR PROVINCIAS DE LAS CAJAS RURALES A 31.12.05



DISTRIBUCIÓN DE OFICINAS POR PROVINCIAS DE LAS CAJAS POPULARES Y PROFESIONALES A 31.12.05



VII.

Asociados

Total Cooperativas de Crédito

- *Cajas Rurales*
- *Cajas Populares y Profesionales*
- *Distribución Geográfica:*
 - *Distribución de Asociados por Autonomías del total de Cooperativas de Crédito*
 - *Distribución de Asociados por Provincias del total de Cooperativas de Crédito*
 - *Distribución de Asociados por Provincias de las Cajas Rurales*
 - *Distribución de Asociados por Provincias de las Cajas Populares y Profesionales*

TOTAL SECTOR COOPERATIVAS DE CRÉDITO

AÑOS	Nº. Coop. Socio	Nº. Pers. Fís. y Juríd.
2001 (88 Cajas)	7.444	1.413.016
2002 (84 Cajas)	7.674	1.484.927
2003 (83 Cajas)	7.775	1.562.343
2004 (83 Cajas)	8.052	1.661.624
2005 (83 Cajas)	7.924	1.791.550

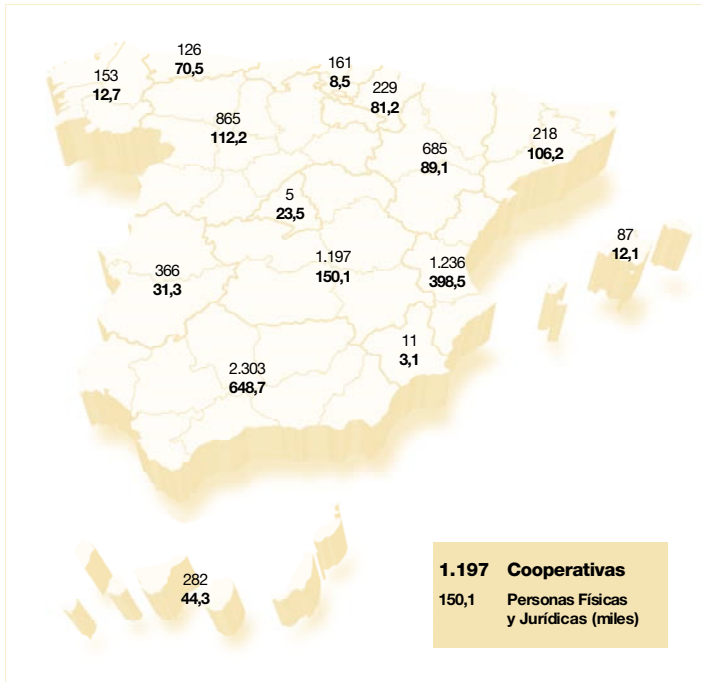
CAJAS RURALES

AÑOS	Nº. Coop. Socio	Nº. Pers. Fís. y Juríd.
2001 (81 Cajas)	7.267	1.334.707
2002 (78 Cajas)	7.496	1.391.476
2003 (77 Cajas)	7.591	1.472.368
2004 (77 Cajas)	7.833	1.557.234
2005 (77 Cajas)	7.667	1.669.680

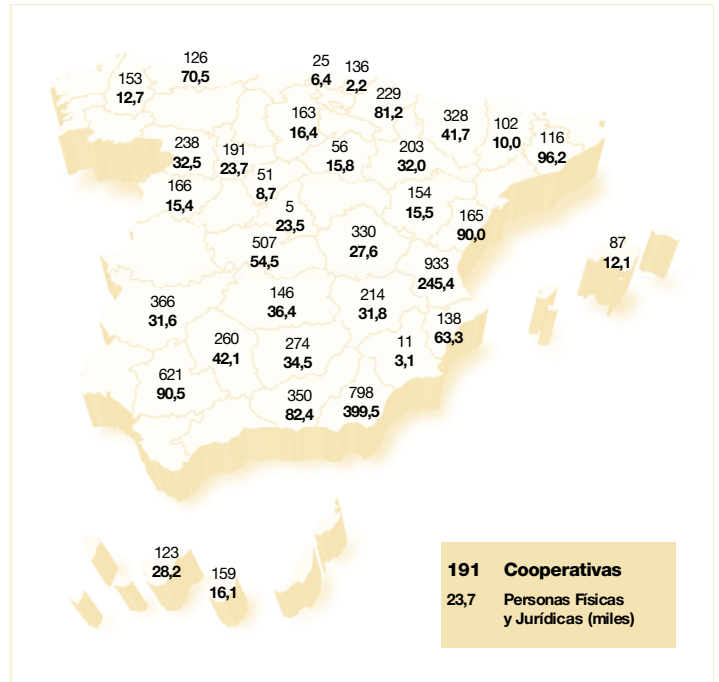
CAJAS POPULARES Y PROFESIONALES

AÑOS	Nº. Coop. Socio	Nº. Pers. Fís. y Juríd.
2001 (7 Cajas)	177	78.309
2002 (6 Cajas)	178	93.451
2003 (6 Cajas)	184	89.975
2004 (6 Cajas)	219	104.390
2005 (6 Cajas)	257	121.870

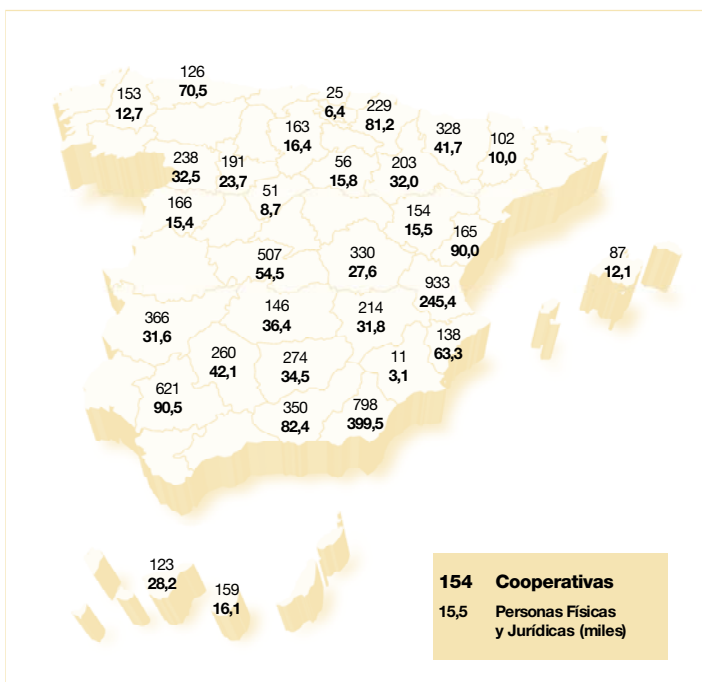
DISTRIBUCIÓN DE ASOCIADOS POR AUTONOMÍAS DEL TOTAL DE COOPERATIVAS DE CRÉDITO A 31.12.05



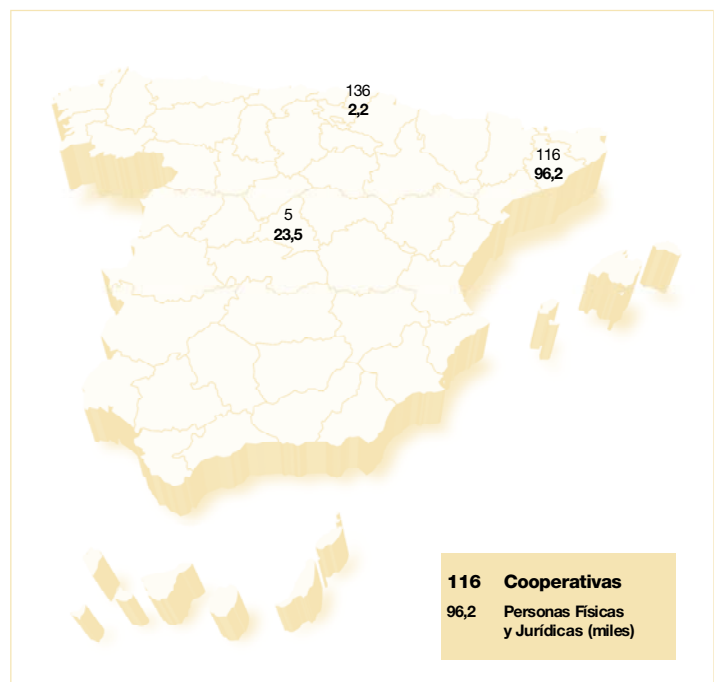
DISTRIBUCIÓN DE ASOCIADOS POR PROVINCIAS DEL TOTAL DE COOPERATIVAS DE CRÉDITO A 31.12.05



DISTRIBUCIÓN DE ASOCIADOS POR PROVINCIAS DE LAS CAJAS RURALES A 31.12.05



DISTRIBUCIÓN DE ASOCIADOS POR PROVINCIAS DE LAS CAJAS POPULARES Y PROFESIONALES A 31.12.05



VIII.

Censos Laborales

Total Cooperativas de Crédito

- ***Cajas Rurales***
- ***Cajas Populares y Profesionales***

**CENSOS LABORALES
COOPERATIVAS DE CRÉDITO**

CATEGORÍAS	EMPLEADOS (*)	
	2.005 (1)	%S/TOTAL
Contratos Alta Dirección	59	0,32
GRUPO I	85	0,46
GRUPO II	17.958	97,94
Nivel 1	574	3,13
Nivel 2	891	4,86
Nivel 3	478	2,61
Nivel 4	1.186	6,47
Nivel 5	747	4,07
Nivel 6	1.299	7,08
Nivel 7	5.389	29,39
Nivel 8	1.670	9,11
Nivel 9	2.998	16,35
Nivel 10	2.726	14,87
GRUPO III	233	1,27
Oficiales-Conductores	32	0,17
Ayudantes	31	0,17
Ayudantes B	39	0,21
Personal no cualificado	40	0,22
Personal Limpieza	33	0,18
Otros	58	0,32
TOTAL EMPLEADOS	18.335	100,00
NÚMERO DE EMPLEADOS POR OFICINA	3,9	

(*) Incluidos los socios de trabajo de Caja Laboral Popular y Caixa Popular, Caixa Rural.

(1) Distribución por categorías correspondiente a 83 Cajas.

**CENSOS LABORALES
CAJAS RURALES**

CATEGORÍAS	EMPLEADOS (*)	
	2.005 (1)	%S / TOTAL
<i>Contratos Alta Dirección</i>	165	1,05
GRUPO I	52	0,33
GRUPO II	15.459	98,07
Nivel 1	454	2,88
Nivel 2	518	3,29
Nivel 3	299	1,90
Nivel 4	943	5,98
Nivel 5	649	4,12
Nivel 6	1.108	7,03
Nivel 7	4.898	31,07
Nivel 8	1.560	9,90
Nivel 9	2.480	15,73
Nivel 10	2.550	16,18
GRUPO III	197	1,25
Oficiales-Conductores	29	0,18
Ayudantes	29	0,18
Ayudantes B	31	0,20
Personal no cualificado	17	0,11
Personal Limpieza	33	0,21
Otros	58	0,37
TOTAL EMPLEADOS	15.763	100,00
NUMERO DE EMPLEADOS POR OFICINA	3,7	

(*) Incluidos los socios de trabajo de Caixa Popular, Caixa Rural.

(1) Distribución por categorías correspondiente a 77 Cajas.

**CENSOS LABORALES
CAJAS POPULARES Y PROFESIONALES**

CATEGORÍAS	EMPLEADOS (*)	
	2.005 (1)	%S / TOTAL
<i>Contratos Alta Dirección</i>	12	0,47
GRUPO I	33	1,28
GRUPO II	2.499	97,16
Nivel 1	120	4,67
Nivel 2	373	14,50
Nivel 3	179	6,96
Nivel 4	243	9,45
Nivel 5	98	3,81
Nivel 6	191	7,43
Nivel 7	491	19,09
Nivel 8	110	4,28
Nivel 9	518	20,14
Nivel 10	176	6,84
GRUPO III	36	1,40
Oficiales-Conductores	3	0,12
Ayudantes	2	0,08
Ayudantes B	8	0,31
Personal no cualificado	23	0,89
Personal Limpieza	0	0,00
Otros	0	0,00
TOTAL EMPLEADOS	2.572	100,00
NUMERO DE EMPLEADOS POR OFICINA	6,4	

(*) Incluidos los socios de trabajo de Caja Laboral Popular.

(1) Distribución por categorías correspondiente a 6 Cajas.

***Cajas Rurales,
Información Social
y Económica***

CAJA RURAL DE ALBACETE

DOM. SOCIAL: Tesifonte Gallego, 18
TELÉF.: 967/22 97 71
FAX.: 967/22 74 02
C.P.: 02002 ALBACETE

FECHA DE CREACIÓN: 1964
Nº. M. TRABAJO: 11.163
Nº. CÓD. SISTEMA FIN.: 3056
C.I.F.: F-02004018

CONSEJO RECTOR

Presidente Higinio OLIVARES SEVILLA
Vicepresidente Antonio PASTOR LINARES
Secretario Juan APARICIO SAEZ
Vocales Federico LÓPEZ NAVARRO, José MORCILLO LÓPEZ, Manuel SIMARRO LÓPEZ, Herminio MOLINA ABELLÁN, Francisco RUÍZ ALFARO, Paulino NOHALES MARTÍNEZ, Pedro FERRERAS FERNÁNDEZ, Francisco GARCÍA SÁNCHEZ, José L. GARIJO USEROS

EQUIPO DE DIRECCIÓN

Director General Francisco GARCÍA PIQUERAS
Subdirector: Ricardo FERNÁNDEZ FERNÁNDEZ. **Responsable de Intervención:** M^a Victoria FERNÁNDEZ MARTÍNEZ. **Responsable Área Administrativa:** Juan V. LÓPEZ LÓPEZ. **Responsables de Asesoría Jurídica:** Rosario SERRA MARTÍNEZ, Gabriel LOZANO MARTÍNEZ. **Responsable de Recursos Humanos:** Francisco J. SÁNCHEZ FAJARDO.
Auditoría Interna: Ernst & Young.

CENSO LABORAL: 277

Contratos

Alta Dirección1	Nivel 4.....35	Grupo III.....11	ASOCIADOS: 27.961
	Nivel 5.....6	Oficiales-Conductores2	Nº. Cooperativas.....164
Grupo I.....0	Nivel 6.....0	Ayudantes.....8	Nº. Personas Físicas.....25.950
Grupo II.....265	Nivel 7.....160	Ayudantes B1	Nº. Personas Jurídicas.....1.847
Nivel 1.....6	Nivel 8.....8	Personal no cualificado0	- De las que: PYMES1.846
Nivel 2.....2	Nivel 9.....19	Personal limpieza0	- Resto de Empresas e Instituciones1
Nivel 3.....0	Nivel 10.....29	Otros.....0	

3056

OFICINAS ABIERTAS: 70

ALBACETE

0240.9 Abengibre
0490.2 Aguas nuevas
0900.5 Albacete (O.P.)
0901.1 Albacete (Urb. 1)
0902.4 Albacete (Urb. 2)
0903.9 Albacete (Urb. 3)
0904.3 Albacete (Urb. 4)
0905.8 Albacete (Urb. 5)
0906.2 Albacete (Urb. 6)
0907.7 Albacete (Urb. 7)
0908.1 Albacete (Urb. 8)
0909.6 Albacete (Urb. 9)
0910.2 Albacete (Urb. 10)
0911.7 Albacete (Urb. 11)
0200.1 Albatana

0360.7 Alborea
0330.5 Alcala del Jucar
0110.3 Alcaráz
0550.7 Almansa
0050.9 Alpera
0090.8 Balazote
0500.0 Barrax
0210.7 Bienservida
0420.1 Bogarra
0190.1 Bonete
0320.8 Bormate
0180.4 Carcelén
0310.0 Casas de Juan Nuñez
0370.4 Casas de Ves
0160.1 Caudete

0540.1 Genizate
0560.4 Chinchilla de Monte Aragón
0170.7 El Balletero
0020.7 El Bonillo
0480.5 El Salobral
0450.3 Elche de la Sierra
0060.6 Fuentealamo
0270.0 Fuentealbilla
0290.5 Hellín
0150.2 Higuera
0300.3 Jorquera
0040.1 La Gineta
0530.2 Lezuza
0260.3 Madrigueras
0130.8 Mahora

0520.5 Minaya
0340.2 Montealegre del Castillo
0010.1 Munera
0080.0 Navas de Jorquera
0350.1 Nerpio
0380.1 Ontur
0030.4 Ossa de Montiel
0460.0 Petrola
0470.8 Povedilla
0390.9 Pozo-Hondo
0400.7 Pozocañada
0100.6 Salobre
0120.0 Santa Ana
0410.4 Socovos
0280.8 Tarazona de la Mancha

0430.9 Tobarra
0220.4 Valdeganga
0140.5 Villagordo del Júcar
0230.1 Villapalacios
0510.8 Villarobledo
0440.6 Yeste

MURCIA

0802.0 Abarán
0804.1 Calasparra
0801.6 Jumilla
0803.5 Yecla

BALANCE PÚBLICO			PATRIMONIO NETO		2005	2004	
ACTIVO			2005	2004			
1. Caja y depósitos en bancos centrales	5.109	7.628			0	0	
2. Cartera de negociación	126	264			82.778	77.376	
2.1 Depósitos en entidades de crédito	0	0			6.135	5.981	
2.3 Crédito a la clientela	0	0			3.3 Reservas	70.582	67.068
2.4 Valores representativos de deuda	0	0			3.5 Menos: Valores propios	0	0
2.5 Otros instrumentos de capital	0	0			3.7 Resultado del ejercicio	6.267	4.528
2.6 Derivados de negociación	126	264			3.8 Menos: Dividendos y retribuciones	-206	-201
Pro-memoria: Prestados o en garantía	0	0			TOTAL PATRIMONIO NETO	84.156	79.277
3. Otros act. financ. a valor razon. con cambios en p y g	0	0			TOTAL PATRIMONIO NETO Y PASIVO	929.805	830.571
3.1 Depósitos en entidades de crédito	0	0			PRO-MEMORIA		
3.4 Valores representativos de deuda	0	0			1. Riesgos contingentes	0	0
3.5 Otros instrumentos de capital	0	0			2. Compromisos contingentes	120.559	110.836
4. Activos financieros disponibles para la venta	44.976	44.220					
4.1 Valores representativos de deuda	37.527	37.920					
4.2 Otros instrumentos de capital	7.449	6.300					
Pro-memoria: Prestados o en garantía	0	0					
5. Inversiones crediticias	854.299	753.683					
5.1 Depósitos en entidades de crédito	99.245	112.661					
5.3 Crédito a la clientela	751.925	636.465					
5.4 Valores representativos de deuda	0	0					
5.5 Otros activos financieros	3.129	4.557					
Pro-memoria: Prestados o en garantía	29.268	0					
6. Cartera de inversión a vencimiento	0	0					
Pro-memoria: Prestados o en garantía	0	0					
10. Derivados de cobertura	1.025	670					
11. Activos no corrientes en venta	353	474					
11.4 Instrumentos de capital	0	0					
11.5 Activo material	353	474					
12. Participaciones	0	0					
12.1 Entidades asociadas	0	0					
12.2 Entidades multigrupo	0	0					
12.3 Entidades del grupo	0	0					
13. Contratos de seguros vinculados a pensiones	0	0					
15. Activo material	17.678	17.921					
15.1 De uso propio	17.678	17.921					
15.2 Inversiones Inmobiliarias	0	0					
15.3 Otros activos cedidos en arrendamiento operativo	0	0					
15.4 Afecto a la Obra social	0	0					
Pro-memoria: Adquirido en arrendamiento financiero	0	0					
16. Activo intangible	21	36					
16.2 Otro activo intangible	21	36					
17. Activos fiscales	5.963	5.367					
17.1 Corrientes	2	2					
17.2 Diferidos	5.961	5.365					
18. Periodificaciones	33	68					
19. Otros activos	222	240					
TOTAL ACTIVO	929.805	830.571					
PASIVO			2005	2004			
1. Cartera de negociación	0	0					
1.1 Depósitos de entidades de crédito	0	0					
1.3 Depósitos de la clientela	0	0					
1.5 Derivados de negociación	0	0					
2. Otros pas.financ.a valor razon. con cambios en p y g	0	0					
2.1 Depósitos de entidades de crédito	0	0					
2.2 Depósitos de la clientela	0	0					
3. Pas. financ. a valor razon. con cambios en patrim.neto	0	0					
3.2 Depósitos de la clientela	0	0					
4. Pasivos financieros a coste amortizado	834.886	740.380					
4.1 Depósitos de bancos centrales	0	0					
4.2 Depósitos de entidades de crédito	4.480	3.110					
4.4 Depósitos de la clientela	822.809	732.140					
4.5 Débitos representados por valores negociables	0	0					
4.6 Pasivos subordinados	0	0					
4.7 Otros pasivos financieros	7.597	5.130					
11. Derivados de cobertura	0	0					
12. Pasivos asociados con activos no corrientes en venta	0	0					
12.1 Depósitos de la clientela	0	0					
14. Provisiones	2.901	3.294					
14.1 Fondos para pensiones y obligaciones similares	410	391					
14.2 Provisiones para impuestos	0	301					
14.3 Provisiones para riesgos y comprom. contingentes	755	1.156					
14.4 Otras provisiones	1.736	1.446					
15. Pasivos fiscales	5.018	5.647					
15.1 Corrientes	594	869					
15.2 Diferidos	4.424	4.778					
16. Periodificaciones	1.641	1.389					
17. Otros pasivos	1.203	584					
17.1 Fondo Obra social	1.201	474					
17.2 Resto	2	110					
18. Capital con naturaleza de pasivo financiero	0	0					
TOTAL PASIVO	845.649	751.294					
2. Ajustes por valoración					0	0	
3. Fondos propios					82.778	77.376	
3.1 Capital o fondo de dotación					6.135	5.981	
3.3 Reservas					70.582	67.068	
3.5 Menos: Valores propios					0	0	
3.7 Resultado del ejercicio					6.267	4.528	
3.8 Menos: Dividendos y retribuciones					-206	-201	
TOTAL PATRIMONIO NETO					84.156	79.277	
TOTAL PATRIMONIO NETO Y PASIVO					929.805	830.571	
CUENTA DE PÉRDIDAS Y GANANCIAS PÚBLICA							
			2005	2004			
1. Intereses y rendimientos asimilados			34.257	30.761			
2. Intereses y cargas asimiladas			-7.864	-6.786			
2.1 Remuneración de capital con natur. de pasivo financ.			0	0			
2.2 Otros			-7.864	-6.786			
3. Rendimiento de instrumentos de capital			105	105			
3.1 Participaciones en entidades asociadas			0	0			
3.2 Participaciones en entidades multigrupo			0	0			
3.3 Participaciones en entidades del grupo			0	0			
3.4 Otros instrumentos de capital			105	105			
A). MARGEN DE INTERMEDIACIÓN			26.498	24.080			
5. Comisiones percibidas			5.472	4.923			
6. Comisiones pagadas			-444	-510			
8. Resultados de operaciones financieras (neto)			94	26			
8.1 Cartera de negociación			-129	119			
8.2 Otros instr.financ. a valor razon.con camb. en p y g			5	161			
8.3 Activos financieros disponibles para la venta			12	13			
8.4 Inversiones crediticias			0	0			
8.5 Otros			206	-267			
9. Diferencias de cambio (neto)			-13	-3			
B). MARGEN ORDINARIO			31.607	28.516			
12. Otros productos de explotación			767	717			
13. Gastos de personal			-12.808	-12.152			
14. Otros gastos generales de administración			-6.627	-6.194			
15. Amortización			-1.408	-1.426			
15.1 Activo material			-1.392	-1.396			
15.2 Activo intangible			-16	-30			
16. Otras cargas de explotación			-579	-536			
C). MARGEN DE EXPLOTACIÓN			10.952	8.925			
17. Pérdidas por deterioro de activos (neto)			-4.139	-3.375			
17.1 Activos financieros disponibles para la venta			0	0			
17.2 Inversiones crediticias			-4.231	-3.388			
17.3 Cartera de inversión a vencimiento			0	0			
17.4 Activos no corrientes en venta			92	13			
17.5 Participaciones			0	0			
17.6 Activo material			0	0			
17.7 Fondo de comercio			0	0			
17.8 Otro activo intangible			0	0			
17.9 Resto de activos			0	0			
18. Dotaciones a provisiones (neto)			-222	104			
21. Otras ganancias			1.666	527			
21.1 Ganancias por venta de activo material			392	29			
21.2 Ganancias por venta de participaciones			0	0			
21.3 Otros conceptos			1.274	498			
22. Otras pérdidas			-155	-131			
22.1 Pérdidas por venta de activo material			0	-16			
22.2 Pérdidas por venta de participaciones			0	0			
22.3 Otros conceptos			-155	-115			
D). RESULTADO ANTES DE IMPUESTOS			8.102	6.050			
23. Impuesto sobre beneficios			-1.162	-1.058			
24. Dotación obligatoria a obras y fondos sociales			-673	-464			
E). RESULTADO DE LA ACTIVIDAD ORDINARIA			6.267	4.528			
25. Resultado de operaciones interrumpidas (neto)			0	0			
F) RESULTADO DEL EJERCICIO			6.267	4.528			

CAJA RURAL DE CASAS IBÁÑEZ

DOM. SOCIAL: C/ La Tercia, 49
TELÉF.: 967/46 03 12
FAX.: 967/46 03 44
C.P.: 02200 CASAS IBÁÑEZ

FECHA DE CREACIÓN: 1962
Nº. M. TRABAJO: 10.326
Nº. CÓD. SISTEMA FIN.: 3127
C.I.F.: F-02004182

CONSEJO RECTOR

Presidente Paulino NOHALES MARTÍNEZ
Vicepresidente Mario MOYA DEFEZ
Secretario Ramona CABEZAS JIMÉNEZ
Vocales José GIL VALIENTE, Virgilio CUENCA NIETO, Miguel TOLOSA GÓMEZ, José A. ZAFRA CLARAMUNT, José A. NAVARRO PÉREZ, Constantino GARCÍA MONTEAGUDO

EQUIPO DE DIRECCIÓN

Director General José Mº PÉREZ TAMAYO
Responsable de Asesoría Jurídica: Rodolfo ARTIGAO RAMÍREZ. **Responsable de Recursos Humanos y Auditoría Interna:** José Mº PÉREZ TAMAYO. **Responsable de Negocio:** Alberto NIETO GÓMEZ

CENSO LABORAL: 7

Contratos

Alta Dirección1	Nivel 4.....0	Grupo III.....0
Grupo I.....0	Nivel 5.....4	Oficiales-Conductores0
Grupo II.....6	Nivel 6.....0	Ayudantes0
Nivel 1.....2	Nivel 7.....0	Ayudantes B0
Nivel 2.....0	Nivel 8.....0	Personal no cualificado0
Nivel 3.....0	Nivel 9.....0	Personal limpieza0
	Nivel 10.....0	Otros.....0

ASOCIADOS: 1.234

Nº. Cooperativas.....9
Nº. Personas Físicas.....1.172
Nº. Personas Jurídicas.....53
- De las que: PYMES49
- Resto de Empresas e Instituciones4

3127

OFICINAS ABIERTAS: 1

ALBACETE

0001.4 Casas Ibáñez (O.P)

BALANCE PÚBLICO

ACTIVO	2005	2004
1. Caja y depósitos en bancos centrales	140	142
2. Cartera de negociación	0	0
2.1 Depósitos en entidades de crédito	0	0
2.3 Crédito a la clientela	0	0
2.4 Valores representativos de deuda	0	0
2.5 Otros instrumentos de capital	0	0
2.6 Derivados de negociación	0	0
Pro-memoria: Prestados o en garantía	0	0
3. Otros act. financ. a valor razon. con cambios en p y g	0	0
3.1 Depósitos en entidades de crédito	0	0
3.4 Valores representativos de deuda	0	0
3.5 Otros instrumentos de capital	0	0
4. Activos financieros disponibles para la venta	1.728	1.966
4.1 Valores representativos de deuda	1.544	1.782
4.2 Otros instrumentos de capital	184	184
Pro-memoria: Prestados o en garantía	0	0
5. Inversiones crediticias	24.157	23.487
5.1 Depósitos en entidades de crédito	9.614	9.773
5.3 Crédito a la clientela	14.429	13.412
5.4 Valores representativos de deuda	0	0
5.5 Otros activos financieros	114	302
Pro-memoria: Prestados o en garantía	0	0
6. Cartera de inversión a vencimiento	0	0
Pro-memoria: Prestados o en garantía	0	0
10. Derivados de cobertura	0	0
11. Activos no corrientes en venta	0	0
11.4 Instrumentos de capital	0	0
11.5 Activo material	0	0
12. Participaciones	0	0
12.1 Entidades asociadas	0	0
12.2 Entidades multigrupo	0	0
12.3 Entidades del grupo	0	0
13. Contratos de seguros vinculados a pensiones	0	0
15. Activo material	440	429
15.1 De uso propio	371	358
15.2 Inversiones Inmobiliarias	0	0
15.3 Otros activos cedidos en arrendamiento operativo	0	0
15.4 Afecto a la Obra social	69	71
Pro-memoria: Adquirido en arrendamiento financiero	0	0
16. Activo intangible	1	2
16.2 Otro activo intangible	1	2
17. Activos fiscales	70	76
17.1 Corrientes	0	18
17.2 Diferidos	70	58
18. Periodificaciones	1	0
19. Otros activos	14	32
TOTAL ACTIVO	26.551	26.134
PASIVO	2005	2004
1. Cartera de negociación	0	0
1.1 Depósitos de entidades de crédito	0	0
1.3 Depósitos de la clientela	0	0
1.5 Derivados de negociación	0	0
2. Otros pas.financ.a valor razon. con cambios en p y g	0	0
2.1 Depósitos de entidades de crédito	0	0
2.2 Depósitos de la clientela	0	0
3. Pas. financ. a valor razon. con cambios en patrim.neto	0	0
3.2 Depósitos de la clientela	0	0
4. Pasivos financieros a coste amortizado	21.743	21.461
4.1 Depósitos de bancos centrales	0	0
4.2 Depósitos de entidades de crédito	73	97
4.4 Depósitos de la clientela	21.532	21.037
4.5 Débitos representados por valores negociables	0	0
4.6 Pasivos subordinados	0	0
4.7 Otros pasivos financieros	138	327
11. Derivados de cobertura	0	0
12. Pasivos asociados con activos no corrientes en venta	0	0
12.1 Depósitos de la clientela	0	0
14. Provisiones	12	13
14.1 Fondos para pensiones y obligaciones similares	0	0
14.2 Provisiones para impuestos	0	0
14.3 Provisiones para riesgos y comprom. contingentes	12	13
14.4 Otras provisiones	0	0
15. Pasivos fiscales	60	58
15.1 Corrientes	0	0
15.2 Diferidos	60	58
16. Periodificaciones	56	41
17. Otros pasivos	117	133
17.1 Fondo Obra social	111	131
17.2 Resto	6	2
18. Capital con naturaleza de pasivo financiero	0	0
TOTAL PASIVO	21.988	21.706

PATRIMONIO NETO

	2005	2004
2. Ajustes por valoración	0	0
3. Fondos propios	4.390	4.220
3.1 Capital o fondo de dotación	169	171
3.3 Reservas	4.036	3.828
3.5 Menos: Valores propios	0	0
3.7 Resultado del ejercicio	190	226
3.8 Menos: Dividendos y retenciones	-5	-5
TOTAL PATRIMONIO NETO	4.563	4.428
TOTAL PATRIMONIO NETO Y PASIVO	26.551	26.134
PRO-MEMORIA		
1. Riesgos contingentes	0	0
2. Compromisos contingentes	1.419	1.909

CUENTA DE PÉRDIDAS Y GANANCIAS PÚBLICA

	2005	2004
1. Intereses y rendimientos asimilados	875	883
2. Intereses y cargas asimiladas	-235	-227
2.1 Remuneración de capital con natur. de pasivo financ.	0	0
2.2 Otros	-235	-227
3. Rendimiento de instrumentos de capital	3	2
3.1 Participaciones en entidades asociadas	0	0
3.2 Participaciones en entidades multigrupo	0	0
3.3 Participaciones en entidades del grupo	0	0
3.4 Otros instrumentos de capital	3	2
A). MARGEN DE INTERMEDIACIÓN	643	658
5. Comisiones percibidas	124	109
6. Comisiones pagadas	-19	-11
8. Resultados de operaciones financieras (neto)	-1	0
8.1 Cartera de negociación	0	0
8.2 Otros instr.financ. a valor razon.con camb. en p y g	0	0
8.3 Activos financieros disponibles para la venta	-1	0
8.4 Inversiones crediticias	0	0
8.5 Otros	0	0
9. Diferencias de cambio (neto)	0	0
B). MARGEN ORDINARIO	747	756
12. Otros productos de explotación	15	43
13. Gastos de personal	-297	-277
14. Otros gastos generales de administración	-138	-121
15. Amortización	-23	-21
15.1 Activo material	-23	-21
15.2 Activo intangible	0	0
16. Otras cargas de explotación	-17	-15
C). MARGEN DE EXPLOTACIÓN	287	365
17. Pérdidas por deterioro de activos (neto)	17	-73
17.1 Activos financieros disponibles para la venta	-4	0
17.2 Inversiones crediticias	21	-73
17.3 Cartera de inversión a vencimiento	0	0
17.4 Activos no corrientes en venta	0	0
17.5 Participaciones	0	0
17.6 Activo material	0	0
17.7 Fondo de comercio	0	0
17.8 Otro activo intangible	0	0
17.9 Resto de activos	0	0
18. Dotaciones a provisiones (neto)	42	-31
21. Otras ganancias	4	0
21.1 Ganancias por venta de activo material	0	0
21.2 Ganancias por venta de participaciones	0	0
21.3 Otros conceptos	4	0
22. Otras pérdidas	0	0
22.1 Pérdidas por venta de activo material	0	0
22.2 Pérdidas por venta de participaciones	0	0
22.3 Otros conceptos	0	0
D). RESULTADO ANTES DE IMPUESTOS	266	261
23. Impuesto sobre beneficios	-43	-35
24. Dotación obligatoria a obras y fondos sociales	-33	0
E). RESULTADO DE LA ACTIVIDAD ORDINARIA	190	226
25. Resultado de operaciones interrumpidas (neto)	0	0
F) RESULTADO DEL EJERCICIO	190	226

CAJA RURAL DE LA RODA

DOM. SOCIAL: Avda. Ramón y Cajal, 13
TELÉF.: 967/44 05 08
FAX.: 967/44 27 95
C.P.: 02630 LA RODA

FECHA DE CREACIÓN: 1968
Nº. M. TRABAJO: 7.928
Nº. CÓD. SISTEMA FIN.: 3128
C.I.F.: F-02004596

CONSEJO RECTOR

Presidente José M. BLASCO CELAYA
Vicepresidente Antonio M. HUEDO MARTÍNEZ
Secretario José MARTÍNEZ ANDÚJAR
Vocales Víctor CHARCO MOYA, Francisco LOZANO SAIZ, Alonso VILLODRE FERNÁNDEZ, Juan A. FERNÁNDEZ LOZANO, Mariano CASTILLO TOBOSO

EQUIPO DE DIRECCIÓN

Director General José TEMPRADO LÓPEZ
Subdirectores: Florentino PÉREZ TEBAR, Andrés PALENCIA TOBOSO. **Responsable de Asesoría Jurídica:** Francisco MOLINERO HOYOS. **Responsable de Recursos Humanos y Auditoría Interna:** José TEMPRADO LÓPEZ. **Responsable de Negocio y Riesgos:** Florentino PÉREZ TEBAR. **Responsable de Medios:** Andrés PALENCIA TOBOSO

CENSO LABORAL: 10

Contratos

Alta Dirección0	Nivel 4.....1	Grupo III.....0
	Nivel 5.....0	Oficiales-Conductores0
Grupo I.....1	Nivel 6.....0	Ayudantes0
Grupo II.....9	Nivel 7.....3	Ayudantes B0
Nivel 1.....0	Nivel 8.....3	Personal no cualificado0
Nivel 2.....1	Nivel 9.....0	Personal limpieza0
Nivel 3.....0	Nivel 10.....1	Otros.....0

ASOCIADOS: 1.422

Nº. Cooperativas.....16
Nº. Personas Físicas.....1.298
Nº. Personas Jurídicas.....108
- De las que: PYMES.....108
- Resto de Empresas e Instituciones0

3128

OFICINAS ABIERTAS: 1

ALBACETE
5680.1 La Roda (O.P.)

BALANCE PÚBLICO

ACTIVO	2005	2004
1. Caja y depósitos en bancos centrales	145	175
2. Cartera de negociación	0	0
2.1 Depósitos en entidades de crédito	0	0
2.3 Crédito a la clientela	0	0
2.4 Valores representativos de deuda	0	0
2.5 Otros instrumentos de capital	0	0
2.6 Derivados de negociación	0	0
Pro-memoria: Prestados o en garantía	0	0
3. Otros act. financ. a valor razon. con cambios en p y g	1.997	2.200
3.1 Depósitos en entidades de crédito	1.297	1.297
3.4 Valores representativos de deuda	700	903
3.5 Otros instrumentos de capital	0	0
4. Activos financieros disponibles para la venta	2.487	2.945
4.1 Valores representativos de deuda	1.763	2.551
4.2 Otros instrumentos de capital	724	394
Pro-memoria: Prestados o en garantía	0	0
5. Inversiones crediticias	39.930	37.111
5.1 Depósitos en entidades de crédito	15.612	16.685
5.3 Crédito a la clientela	24.267	20.265
5.4 Valores representativos de deuda	0	0
5.5 Otros activos financieros	51	161
Pro-memoria: Prestados o en garantía	0	0
6. Cartera de inversión a vencimiento	0	0
Pro-memoria: Prestados o en garantía	0	0
10. Derivados de cobertura	12	7
11. Activos no corrientes en venta	17	17
11.4 Instrumentos de capital	0	0
11.5 Activo material	17	17
12. Participaciones	0	0
12.1 Entidades asociadas	0	0
12.2 Entidades multigrupo	0	0
12.3 Entidades del grupo	0	0
13. Contratos de seguros vinculados a pensiones	0	0
15. Activo material	2.250	2.176
15.1 De uso propio	2.235	2.153
15.2 Inversiones Inmobiliarias	0	0
15.3 Otros activos cedidos en arrendamiento operativo	0	8
15.4 Afecto a la Obra social	15	15
Pro-memoria: Adquirido en arrendamiento financiero	0	0
16. Activo intangible	3	4
16.2 Otro activo intangible	3	4
17. Activos fiscales	117	90
17.1 Corrientes	0	0
17.2 Diferidos	117	90
18. Periodificaciones	2	0
19. Otros activos	167	113
TOTAL ACTIVO	47.127	44.838
PASIVO	2005	2004
1. Cartera de negociación	0	0
1.1 Depósitos de entidades de crédito	0	0
1.3 Depósitos de la clientela	0	0
1.5 Derivados de negociación	0	0
2. Otros pas.financ.a valor razon. con cambios en p y g	223	0
2.1 Depósitos de entidades de crédito	0	0
2.2 Depósitos de la clientela	223	0
3. Pas. financ. a valor razon. con cambios en patrim.neto	0	0
3.2 Depósitos de la clientela	0	0
4. Pasivos financieros a coste amortizado	37.101	35.357
4.1 Depósitos de bancos centrales	0	0
4.2 Depósitos de entidades de crédito	1.376	1.092
4.4 Depósitos de la clientela	35.341	33.902
4.5 Débitos representados por valores negociables	0	0
4.6 Pasivos subordinados	0	0
4.7 Otros pasivos financieros	384	363
11. Derivados de cobertura	39	67
12. Pasivos asociados con activos no corrientes en venta	0	0
12.1 Depósitos de la clientela	0	0
14. Provisiones	49	43
14.1 Fondos para pensiones y obligaciones similares	2	0
14.2 Provisiones para impuestos	0	0
14.3 Provisiones para riesgos y comprom. contingentes	12	16
14.4 Otras provisiones	35	27
15. Pasivos fiscales	629	561
15.1 Corrientes	34	5
15.2 Diferidos	595	556
16. Periodificaciones	65	61
17. Otros pasivos	234	194
17.1 Fondo Obra social	194	189
17.2 Resto	40	5
18. Capital con naturaleza de pasivo financiero	0	0
TOTAL PASIVO	38.340	36.283

PATRIMONIO NETO

	2005	2004
2. Ajustes por valoración	0	0
3. Fondos propios	8.700	8.372
3.1 Capital o fondo de dotación	604	607
3.3 Reservas	7.789	7.605
3.5 Menos: Valores propios	0	0
3.7 Resultado del ejercicio	328	184
3.8 Menos: Dividendos y retenciones	-21	-24
TOTAL PATRIMONIO NETO	8.787	8.555
TOTAL PATRIMONIO NETO Y PASIVO	47.127	44.838
PRO-MEMORIA		
1. Riesgos contingentes	0	0
2. Compromisos contingentes	3.238	2.031

CUENTA DE PÉRDIDAS Y GANANCIAS PÚBLICA

	2005	2004
1. Intereses y rendimientos asimilados	1.422	1.419
2. Intereses y cargas asimiladas	-360	-393
2.1 Remuneración de capital con natur. de pasivo financ.	0	0
2.2 Otros	-360	-393
3. Rendimiento de instrumentos de capital	7	7
3.1 Participaciones en entidades asociadas	0	0
3.2 Participaciones en entidades multigrupo	0	0
3.3 Participaciones en entidades del grupo	0	0
3.4 Otros instrumentos de capital	7	7
A). MARGEN DE INTERMEDIACIÓN	1.069	1.033
5. Comisiones percibidas	196	150
6. Comisiones pagadas	-24	-21
8. Resultados de operaciones financieras (neto)	-17	-5
8.1 Cartera de negociación	0	5
8.2 Otros instr.financ. a valor razon.con camb. en p y g	-39	-31
8.3 Activos financieros disponibles para la venta	-1	0
8.4 Inversiones crediticias	0	0
8.5 Otros	23	21
9. Diferencias de cambio (neto)	0	0
B). MARGEN ORDINARIO	1.224	1.157
12. Otros productos de explotación	34	4
13. Gastos de personal	-420	-417
14. Otros gastos generales de administración	-219	-214
15. Amortización	-53	-54
15.1 Activo material	-52	-54
15.2 Activo intangible	-1	0
16. Otras cargas de explotación	-27	-27
C). MARGEN DE EXPLOTACIÓN	539	449
17. Pérdidas por deterioro de activos (neto)	-83	-199
17.1 Activos financieros disponibles para la venta	1	0
17.2 Inversiones crediticias	-84	-199
17.3 Cartera de inversión a vencimiento	0	0
17.4 Activos no corrientes en venta	0	0
17.5 Participaciones	0	0
17.6 Activo material	0	0
17.7 Fondo de comercio	0	0
17.8 Otro activo intangible	0	0
17.9 Resto de activos	0	0
18. Dotaciones a provisiones (neto)	-7	-5
21. Otras ganancias	7	43
21.1 Ganancias por venta de activo material	0	0
21.2 Ganancias por venta de participaciones	0	0
21.3 Otros conceptos	7	43
22. Otras pérdidas	-13	5
22.1 Pérdidas por venta de activo material	-8	2
22.2 Pérdidas por venta de participaciones	0	0
22.3 Otros conceptos	-5	3
D). RESULTADO ANTES DE IMPUESTOS	443	293
23. Impuesto sobre beneficios	-61	-54
24. Dotación obligatoria a obras y fondos sociales	-54	-55
E). RESULTADO DE LA ACTIVIDAD ORDINARIA	328	184
25. Resultado de operaciones interrumpidas (neto)	0	0
F) RESULTADO DEL EJERCICIO	328	184

CAJA RURAL DE VILLAMALEA

DOM. SOCIAL: Plaza de La Concepción, 1
TELÉF.: 967/48 30 26
FAX.: 967/48 36 72
C.P.: 02270 VILLAMALEA

FECHA DE CREACIÓN: 1960
Nº. M. TRABAJO: 9.260
Nº. CÓD. SISTEMA FIN.: 3144
C.I.F.: F-02004299

CONSEJO RECTOR

Presidente Antonio TELLEZ PARDO
Vicepresidente Juan T. LARREY RUBIO
Secretario Francisco J. LÓPEZ GARRIDO
Tesorero Isabel ESCRIBANO MORATALLA
Vocales Eduard GONZÁLEZ GARCÍA, Nicasio HONRUBIA PÉREZ, Manuel J. ALBIAR CABALLERO, Diego PERES SAEZ, Rodrigo CAMPOS ORTIZ, Eudasio JIMÉNEZ ALARCON, M^a Pilar MURCIA PARDO, María MONTERO ANGUIX

EQUIPO DE DIRECCIÓN

Director General Javier Enrique NOGUERÓN MARTÍNEZ

CENSO LABORAL: 6

Contratos

Alta Dirección0	Nivel 4.....0	Grupo III.....0
	Nivel 5.....0	Oficiales-Conductores0
Grupo I.....2	Nivel 6.....0	Ayudantes0
Grupo II.....4	Nivel 7.....2	Ayudantes B0
Nivel 1.....0	Nivel 8.....0	Personal no cualificado0
Nivel 2.....0	Nivel 9.....2	Personal limpieza0
Nivel 3.....0	Nivel 10.....0	Otros.....0

ASOCIADOS: 1.358

Nº. Cooperativas.....25
Nº. Personas Físicas.....1.300
Nº. Personas Jurídicas.....33
- De las que: PYMES32
- Resto de Empresas e Instituciones1

3144

OFICINAS ABIERTAS: 1

ALBACETE
5700.2 Villamalea (O.P.)

BALANCE PÚBLICO

ACTIVO	2005	2004
1. Caja y depósitos en bancos centrales	206	221
2. Cartera de negociación	0	0
2.1 Depósitos en entidades de crédito	0	0
2.3 Crédito a la clientela	0	0
2.4 Valores representativos de deuda	0	0
2.5 Otros instrumentos de capital	0	0
2.6 Derivados de negociación	0	0
Pro-memoria: Prestados o en garantía	0	0
3. Otros act. financ. a valor razon. con cambios en p y g	0	0
3.1 Depósitos en entidades de crédito	0	0
3.4 Valores representativos de deuda	0	0
3.5 Otros instrumentos de capital	0	0
4. Activos financieros disponibles para la venta	1.407	1.462
4.1 Valores representativos de deuda	1.156	1.230
4.2 Otros instrumentos de capital	251	232
Pro-memoria: Prestados o en garantía	0	0
5. Inversiones crediticias	31.786	29.804
5.1 Depósitos en entidades de crédito	10.236	10.226
5.3 Crédito a la clientela	21.541	18.920
5.4 Valores representativos de deuda	0	0
5.5 Otros activos financieros	9	658
Pro-memoria: Prestados o en garantía	0	0
6. Cartera de inversión a vencimiento	0	0
Pro-memoria: Prestados o en garantía	0	0
10. Derivados de cobertura	0	0
11. Activos no corrientes en venta	0	0
11.4 Instrumentos de capital	0	0
11.5 Activo material	0	0
12. Participaciones	0	0
12.1 Entidades asociadas	0	0
12.2 Entidades multigrupo	0	0
12.3 Entidades del grupo	0	0
13. Contratos de seguros vinculados a pensiones	0	0
15. Activo material	30	37
15.1 De uso propio	30	36
15.2 Inversiones Inmobiliarias	0	0
15.3 Otros activos cedidos en arrendamiento operativo	0	0
15.4 Afecto a la Obra social	0	1
Pro-memoria: Adquirido en arrendamiento financiero	0	0
16. Activo intangible	0	0
16.2 Otro activo intangible	0	0
17. Activos fiscales	134	136
17.1 Corrientes	41	40
17.2 Diferidos	93	96
18. Periodificaciones	19	15
19. Otros activos	5	0
TOTAL ACTIVO	33.587	31.675
PASIVO	2005	2004
1. Cartera de negociación	0	0
1.1 Depósitos de entidades de crédito	0	0
1.3 Depósitos de la clientela	0	0
1.5 Derivados de negociación	0	0
2. Otros pas.financ.a valor razon. con cambios en p y g	0	0
2.1 Depósitos de entidades de crédito	0	0
2.2 Depósitos de la clientela	0	0
3. Pas. financ. a valor razon. con cambios en patrim.neto	0	0
3.2 Depósitos de la clientela	0	0
4. Pasivos financieros a coste amortizado	29.233	27.800
4.1 Depósitos de bancos centrales	0	0
4.2 Depósitos de entidades de crédito	481	123
4.4 Depósitos de la clientela	28.628	27.377
4.5 Débitos representados por valores negociables	0	0
4.6 Pasivos subordinados	0	0
4.7 Otros pasivos financieros	124	300
11. Derivados de cobertura	0	0
12. Pasivos asociados con activos no corrientes en venta	0	0
12.1 Depósitos de la clientela	0	0
14. Provisiones	27	25
14.1 Fondos para pensiones y obligaciones similares	1	0
14.2 Provisiones para impuestos	0	0
14.3 Provisiones para riesgos y comprom. contingentes	26	25
14.4 Otras provisiones	0	0
15. Pasivos fiscales	92	0
15.1 Corrientes	71	0
15.2 Diferidos	21	0
16. Periodificaciones	33	30
17. Otros pasivos	119	59
17.1 Fondo Obra social	41	37
17.2 Resto	78	22
18. Capital con naturaleza de pasivo financiero	0	0
TOTAL PASIVO	29.504	27.914

PATRIMONIO NETO

	2005	2004
2. Ajustes por valoración	0	0
3. Fondos propios	4.003	3.679
3.1 Capital o fondo de dotación	113	111
3.3 Reservas	3.567	3.307
3.5 Menos: Valores propios	0	0
3.7 Resultado del ejercicio	326	261
3.8 Menos: Dividendos y retenciones	-3	0
TOTAL PATRIMONIO NETO	4.083	3.761
TOTAL PATRIMONIO NETO Y PASIVO	33.587	31.675
PRO-MEMORIA		
1. Riesgos contingentes	0	0
2. Compromisos contingentes	937	809

CUENTA DE PÉRDIDAS Y GANANCIAS PÚBLICA

	2005	2004
1. Intereses y rendimientos asimilados	1.057	1.012
2. Intereses y cargas asimiladas	-308	-298
2.1 Remuneración de capital con natur. de pasivo financ.	0	0
2.2 Otros	-308	-298
3. Rendimiento de instrumentos de capital	3	3
3.1 Participaciones en entidades asociadas	0	0
3.2 Participaciones en entidades multigrupo	0	0
3.3 Participaciones en entidades del grupo	0	0
3.4 Otros instrumentos de capital	3	3
A). MARGEN DE INTERMEDIACIÓN	752	717
5. Comisiones percibidas	123	105
6. Comisiones pagadas	-10	-10
8. Resultados de operaciones financieras (neto)	-14	0
8.1 Cartera de negociación	0	0
8.2 Otros instr.financ. a valor razon.con camb. en p y g	0	0
8.3 Activos financieros disponibles para la venta	-14	0
8.4 Inversiones crediticias	0	0
8.5 Otros	0	0
9. Diferencias de cambio (neto)	0	0
B). MARGEN ORDINARIO	851	812
12. Otros productos de explotación	26	0
13. Gastos de personal	-268	-250
14. Otros gastos generales de administración	-156	-141
15. Amortización	-9	-11
15.1 Activo material	-9	-11
15.2 Activo intangible	0	0
16. Otras cargas de explotación	-21	-19
C). MARGEN DE EXPLOTACIÓN	423	391
17. Pérdidas por deterioro de activos (neto)	-4	-129
17.1 Activos financieros disponibles para la venta	0	0
17.2 Inversiones crediticias	-4	-129
17.3 Cartera de inversión a vencimiento	0	0
17.4 Activos no corrientes en venta	0	0
17.5 Participaciones	0	0
17.6 Activo material	0	0
17.7 Fondo de comercio	0	0
17.8 Otro activo intangible	0	0
17.9 Resto de activos	0	0
18. Dotaciones a provisiones (neto)	0	0
21. Otras ganancias	17	87
21.1 Ganancias por venta de activo material	0	0
21.2 Ganancias por venta de participaciones	0	0
21.3 Otros conceptos	17	87
22. Otras pérdidas	0	0
22.1 Pérdidas por venta de activo material	0	0
22.2 Pérdidas por venta de participaciones	0	0
22.3 Otros conceptos	0	0
D). RESULTADO ANTES DE IMPUESTOS	436	349
23. Impuesto sobre beneficios	-74	-59
24. Dotación obligatoria a obras y fondos sociales	-36	-29
E). RESULTADO DE LA ACTIVIDAD ORDINARIA	326	261
25. Resultado de operaciones interrumpidas (neto)	0	0
F) RESULTADO DEL EJERCICIO	326	261

CAIXA RURAL ALTEA

DOM. SOCIAL: Passatge del Llaurador, 1 - 1º
TELÉF.: 96/584 15 00
FAX.: 96/584 20 49
C.P.: 03590 ALTEA

FECHA DE CREACIÓN: 1968
Nº. M. TRABAJO: 15.858
Nº. CÓD. SISTEMA FIN.: 3045
C.I.F.: F-03027901

CONSEJO RECTOR

Presidente Jaime SELLÉS ZARAGOZÍ
Vicepresidente José V. LLORET RIBES
Secretario José S. ALVADO OROZCO
Tesorero Juan B. BORJA JORRO
Vocales Francisco J. DEVESA MUÑOZ, Gregorio J. ALVADO SUCH, José S. RIQUELME CARRILLO, Vicenta PÉREZ BARBER, Francisco J. ALVADO SILVESTRE, Jaime LAVIÓS PLA, Bárbara ALVADO JUNQUERA, José SOLA LLOPIS

EQUIPO DE DIRECCIÓN

Director General José Antonio GARCÍA PÉREZ
Subdirector: Pedro J. BENEYTO MORALES. **Responsable de Asesoría Jurídica:** José M. GITRAMA ALONSO. **Responsable de Recursos Humanos:** Alicia MARTÍNEZ CARRATALÁ. **Responsable de Auditoría Interna:** Cruz RODRÍGUEZ PERTUSA.
Responsable de Negocio: Gregorio AZNAR SUCH. **Responsable de Riesgos:** Joaquín MORALES MASCARÓ. **Responsable de Informática:** Juan NOGUERA FULLANA

CENSO LABORAL: 94

Contratos

Alta Dirección0	Nivel 4.....7	Grupo III2	ASOCIADOS: 13.378
	Nivel 5.....0	Oficiales-Conductores.....0	Nº. Cooperativas.....12
Grupo I0	Nivel 6.....0	Ayudantes.....0	Nº. Personas Físicas.....12.763
Grupo II92	Nivel 7.....41	Ayudantes B.....0	Nº. Personas Jurídicas.....603
Nivel 1.....4	Nivel 8.....4	Personal no cualificado.....0	- De las que: PYMES.....603
Nivel 2.....0	Nivel 9.....15	Personal limpieza.....2	- Resto de Empresas e Instituciones.....0
Nivel 3.....0	Nivel 10.....21	Otros.....0	

3045

OFICINAS ABIERTAS: 16

ALICANTE

0001.0 Altea (O.P.)	0005.9 Altea la Vella	0003.1 L'Alfas del Pi (O.P.)	0010.3 La Vila Joiosa
0012.2 Altea (Urb. Mascarat)	0014.1 Benidorm	0004.4 L'Alfaz del Pi (Urb. Albir)	0016.0 La Vila Joiosa (Urb. La Vila Pont)
0006.3 Altea (Urb. Passeig Marítim)	0007.8 Benissa	0002.5 La Nucua (O.P.)	0011.8 Orxeta
0013.7 Altea (Urb. Pl. del Castell)	0015.6 Calpe	0008.2 La Nucua (Urb. Panorama)	0009.7 Xalo

BALANCE PÚBLICO			PATRIMONIO NETO		2005	2004
ACTIVO						
1. Caja y depósitos en bancos centrales	6.692	6.605	2. Ajustes por valoración		0	0
2. Cartera de negociación	0	0	3. Fondos propios		27.390	25.409
2.1 Depósitos en entidades de crédito	0	0	3.1 Capital o fondo de dotación		0	0
2.3 Crédito a la clientela	0	0	3.3 Reservas		25.608	22.224
2.4 Valores representativos de deuda	0	0	3.5 Menos: Valores propios		0	0
2.5 Otros instrumentos de capital	0	0	3.7 Resultado del ejercicio		1.782	3.185
2.6 Derivados de negociación	0	0	3.8 Menos: Dividendos y retenciones		0	0
Pro-memoria: Prestados o en garantía	0	0	TOTAL PATRIMONIO NETO		27.390	25.409
3. Otros act. financ. a valor razon. con cambios en p y g	0	0	TOTAL PATRIMONIO NETO Y PASIVO		254.782	237.969
3.1 Depósitos en entidades de crédito	0	0	PRO-MEMORIA			
3.4 Valores representativos de deuda	0	0	1. Riesgos contingentes		0	0
3.5 Otros instrumentos de capital	0	0	2. Compromisos contingentes		12.123	11.172
4. Activos financieros disponibles para la venta	1.018	1.018	CUENTA DE PÉRDIDAS Y GANANCIAS PÚBLICA			
4.1 Valores representativos de deuda	0	0			2005	2004
4.2 Otros instrumentos de capital	1.018	1.018	1. Intereses y rendimientos asimilados		9.474	8.770
Pro-memoria: Prestados o en garantía	0	0	2. Intereses y cargas asimiladas		-2.681	-2.429
5. Inversiones crediticias	225.609	215.695	2.1 Remuneración de capital con natur. de pasivo financ.		0	0
5.1 Depósitos en entidades de crédito	25.127	40.075	2.2 Otros		-2.681	-2.429
5.3 Crédito a la clientela	199.044	175.252	3. Rendimiento de instrumentos de capital		17	17
5.4 Valores representativos de deuda	0	0	3.1 Participaciones en entidades asociadas		0	0
5.5 Otros activos financieros	1.438	368	3.2 Participaciones en entidades multigrupo		0	0
Pro-memoria: Prestados o en garantía	0	0	3.3 Participaciones en entidades del grupo		0	0
6. Cartera de inversión a vencimiento	10.571	4.383	3.4 Otros instrumentos de capital		17	17
Pro-memoria: Prestados o en garantía	7.812	0	A). MARGEN DE INTERMEDIACIÓN		6.810	6.358
10. Derivados de cobertura	0	0	5. Comisiones percibidas		2.356	2.297
11. Activos no corrientes en venta	0	0	6. Comisiones pagadas		-396	-441
11.4 Instrumentos de capital	0	0	8. Resultados de operaciones financieras (neto)		6	0
11.5 Activo material	0	0	8.1 Cartera de negociación		6	0
12. Participaciones	0	0	8.2 Otros instr.financ. a valor razon.con camb. en p y g		0	0
12.1 Entidades asociadas	0	0	8.3 Activos financieros disponibles para la venta		0	0
12.2 Entidades multigrupo	0	0	8.4 Inversiones crediticias		0	0
12.3 Entidades del grupo	0	0	8.5 Otros		0	0
13. Contratos de seguros vinculados a pensiones	0	0	9. Diferencias de cambio (neto)		0	0
15. Activo material	8.855	8.677	B). MARGEN ORDINARIO		8.776	8.214
15.1 De uso propio	8.855	8.677	12. Otros productos de explotación		137	333
15.2 Inversiones Inmobiliarias	0	0	13. Gastos de personal		-3.642	-3.590
15.3 Otros activos cedidos en arrendamiento operativo	0	0	14. Otros gastos generales de administración		-1.845	-2.233
15.4 Afecto a la Obra social	0	0	15. Amortización		-528	-532
Pro-memoria: Adquirido en arrendamiento financiero	0	0	15.1 Activo material		-515	-532
16. Activo intangible	30	0	15.2 Activo intangible		-13	0
16.2 Otro activo intangible	30	0	16. Otras cargas de explotación		-182	-151
17. Activos fiscales	1.499	1.411	C). MARGEN DE EXPLOTACIÓN		2.716	2.041
17.1 Corrientes	93	0	17. Pérdidas por deterioro de activos (neto)		-332	-1.473
17.2 Diferidos	1.406	1.411	17.1 Activos financieros disponibles para la venta		0	0
18. Periodificaciones	498	110	17.2 Inversiones crediticias		-368	-1.347
19. Otros activos	10	70	17.3 Cartera de inversión a vencimiento		0	0
TOTAL ACTIVO	254.782	237.969	17.4 Activos no corrientes en venta		36	0
			17.5 Participaciones		0	-126
PASIVO	2005	2004	17.6 Activo material		0	0
1. Cartera de negociación	0	0	17.7 Fondo de comercio		0	0
1.1 Depósitos de entidades de crédito	0	0	17.8 Otro activo intangible		0	0
1.3 Depósitos de la clientela	0	0	17.9 Resto de activos		0	0
1.5 Derivados de negociación	0	0	18. Dotaciones a provisiones (neto)		132	-13
2. Otros pas.financ.a valor razon. con cambios en p y g	0	0	21. Otras ganancias		14	4.255
2.1 Depósitos de entidades de crédito	0	0	21.1 Ganancias por venta de activo material		0	70
2.2 Depósitos de la clientela	0	0	21.2 Ganancias por venta de participaciones		0	0
3. Pas. financ. a valor razon. con cambios en patrim.neto	0	0	21.3 Otros conceptos		14	4.185
3.2 Depósitos de la clientela	0	0	22. Otras pérdidas		0	-60
4. Pasivos financieros a coste amortizado	223.896	209.147	22.1 Pérdidas por venta de activo material		0	-47
4.1 Depósitos de bancos centrales	0	0	22.2 Pérdidas por venta de participaciones		0	0
4.2 Depósitos de entidades de crédito	7.812	0	22.3 Otros conceptos		0	-13
4.4 Depósitos de la clientela	213.661	206.195	D). RESULTADO ANTES DE IMPUESTOS		2.530	4.750
4.5 Débitos representados por valores negociables	0	0	23. Impuesto sobre beneficios		-302	-802
4.6 Pasivos subordinados	0	0	24. Dotación obligatoria a obras y fondos sociales		-446	-763
4.7 Otros pasivos financieros	2.423	2.952	E). RESULTADO DE LA ACTIVIDAD ORDINARIA		1.782	3.185
11. Derivados de cobertura	0	0	25. Resultado de operaciones interrumpidas (neto)		0	0
12. Pasivos asociados con activos no corrientes en venta	0	0	F) RESULTADO DEL EJERCICIO		1.782	3.185
12.1 Depósitos de la clientela	0	0				
14. Provisiones	359	482				
14.1 Fondos para pensiones y obligaciones similares	0	0				
14.2 Provisiones para impuestos	0	0				
14.3 Provisiones para riesgos y comprom. contingentes	157	284				
14.4 Otras provisiones	202	198				
15. Pasivos fiscales	1.038	1.040				
15.1 Corrientes	0	0				
15.2 Diferidos	1.038	1.040				
16. Periodificaciones	510	336				
17. Otros pasivos	779	763				
17.1 Fondo Obra social	779	763				
17.2 Resto	0	0				
18. Capital con naturaleza de pasivo financiero	810	792				
TOTAL PASIVO	227.392	212.560				

CAIXA RURAL DE CALLOSA D'EN SARRIÀ

DOM. SOCIAL: Avda. Jaume I, 1
TELÉF.: 965/88 60 64 - 88 60 63
FAX.: 965/88 60 66
C.P.: 03510 CALLOSA D'EN SARRIÀ

FECHA DE CREACIÓN: 1969
Nº. M. TRABAJO: 16.731
Nº. CÓD. SISTEMA FIN.: 3105
C.I.F.: F-03042595

CONSEJO RECTOR

Presidente Fructuoso MARTÍNEZ MORENO
Vicepresidente Josefa BERENGUER GUARDIOLA
Secretario Rafael GREGORI SORIANO
Tesorero Francisco V. PÉREZ GUARDIOLA
Vocales José DEVESA VERCHER, Teresa FERRANDO FERRANDIZ, Vicente SANCHIS CORTÉS, José V. BERENGUER LLORENS, Juan J. PASCUAL PASCUAL, Domingo SANTAMARÍA BERENGUER, Vicente ESPASA FERRANDO, Antonio E. CERVERA ORTS

EQUIPO DE DIRECCIÓN

Director General Carlos GIL FERRER
Responsable de Asesoría Jurídica y de Recursos Humanos: Juan V. BENIMELI ANTÓN. **Responsable de Auditoría Interna:** Joan J. TASA GREGORI. **Responsable de Riesgos:** David BLASCO SOLBES. **Responsable de Medios:** Juan J. PASCUAL FERRANDIZ

CENSO LABORAL: 49

Contratos

Alta Dirección1	Nivel 4.....0	Grupo III.....4
Grupo I.....0	Nivel 5.....2	Oficiales-Conductores.....0
Grupo II.....44	Nivel 6.....2	Ayudantes.....0
Nivel 1.....2	Nivel 7.....30	Ayudantes B.....0
Nivel 2.....0	Nivel 8.....2	Personal no cualificado.....0
Nivel 3.....0	Nivel 9.....6	Personal limpieza.....4
	Nivel 10.....0	Otros.....0

ASOCIADOS: 7.685

Nº. Cooperativas.....11
Nº. Personas Físicas.....7.359
Nº. Personas Jurídicas.....315
- De las que: PYMES.....14
- Resto de Empresas e Instituciones ..301

3105

OFICINAS ABIERTAS: 11

ALICANTE

0005.1 Benidorm (Urb. 1)
0009.8 Benidorm (Urb. 2)
0007.9 Bolulla

0001.1 Callosa d'en Sarrià (O.P.)
0010.4 Castell de Castells
0008.3 Confrides

0006.4 Guadalest
0004.5 La Nucia
0011.9 Orba

0003.0 Polop de la Marina
0002.6 Tárbeno

CALLOSA D'EN SARRIÀ (ALICANTE)
BALANCE PÚBLICO

ACTIVO	2005	2004
1. Caja y depósitos en bancos centrales	3.583	3.637
2. Cartera de negociación	0	0
2.1 Depósitos en entidades de crédito	0	0
2.3 Crédito a la clientela	0	0
2.4 Valores representativos de deuda	0	0
2.5 Otros instrumentos de capital	0	0
2.6 Derivados de negociación	0	0
Pro-memoria: Prestados o en garantía	0	0
3. Otros act. financ. a valor razon. con cambios en p y g	0	0
3.1 Depósitos en entidades de crédito	0	0
3.4 Valores representativos de deuda	0	0
3.5 Otros instrumentos de capital	0	0
4. Activos financieros disponibles para la venta	19.271	20.723
4.1 Valores representativos de deuda	18.718	20.167
4.2 Otros instrumentos de capital	553	556
Pro-memoria: Prestados o en garantía	0	0
5. Inversiones crediticias	107.223	94.440
5.1 Depósitos en entidades de crédito	13.954	24.845
5.3 Crédito a la clientela	92.892	68.982
5.4 Valores representativos de deuda	0	0
5.5 Otros activos financieros	377	613
Pro-memoria: Prestados o en garantía	0	0
6. Cartera de inversión a vencimiento	0	0
Pro-memoria: Prestados o en garantía	0	0
10. Derivados de cobertura	0	0
11. Activos no corrientes en venta	0	0
11.4 Instrumentos de capital	0	0
11.5 Activo material	0	0
12. Participaciones	0	0
12.1 Entidades asociadas	0	0
12.2 Entidades multigrupo	0	0
12.3 Entidades del grupo	0	0
13. Contratos de seguros vinculados a pensiones	0	0
15. Activo material	2.862	2.800
15.1 De uso propio	2.453	2.615
15.2 Inversiones Inmobiliarias	0	0
15.3 Otros activos cedidos en arrendamiento operativo	228	0
15.4 Afecto a la Obra social	181	185
Pro-memoria: Adquirido en arrendamiento financiero	0	0
16. Activo intangible	61	72
16.2 Otro activo intangible	61	72
17. Activos fiscales	507	450
17.1 Corrientes	39	57
17.2 Diferidos	468	393
18. Periodificaciones	3	0
19. Otros activos	100	146
TOTAL ACTIVO	133.610	122.268
PASIVO	2005	2004
1. Cartera de negociación	0	0
1.1 Depósitos de entidades de crédito	0	0
1.3 Depósitos de la clientela	0	0
1.5 Derivados de negociación	0	0
2. Otros pas.financ.a valor razon. con cambios en p y g	0	0
2.1 Depósitos de entidades de crédito	0	0
2.2 Depósitos de la clientela	0	0
3. Pas. financ. a valor razon. con cambios en patrim.neto	0	0
3.2 Depósitos de la clientela	0	0
4. Pasivos financieros a coste amortizado	117.473	106.451
4.1 Depósitos de bancos centrales	0	0
4.2 Depósitos de entidades de crédito	256	7
4.4 Depósitos de la clientela	115.909	105.649
4.5 Débitos representados por valores negociables	0	0
4.6 Pasivos subordinados	0	0
4.7 Otros pasivos financieros	1.308	795
11. Derivados de cobertura	8	0
12. Pasivos asociados con activos no corrientes en venta	0	0
12.1 Depósitos de la clientela	0	0
14. Provisiones	61	157
14.1 Fondos para pensiones y obligaciones similares	0	0
14.2 Provisiones para impuestos	0	0
14.3 Provisiones para riesgos y comprom. contingentes	61	49
14.4 Otras provisiones	0	108
15. Pasivos fiscales	356	433
15.1 Corrientes	36	0
15.2 Diferidos	320	433
16. Periodificaciones	265	168
17. Otros pasivos	694	494
17.1 Fondo Obra social	351	322
17.2 Resto	343	172
18. Capital con naturaleza de pasivo financiero	0	0
TOTAL PASIVO	118.857	107.703

PATRIMONIO NETO

	2005	2004
2. Ajustes por valoración	0	0
3. Fondos propios	14.085	13.467
3.1 Capital o fondo de dotación	603	612
3.3 Reservas	12.824	12.602
3.5 Menos: Valores propios	0	0
3.7 Resultado del ejercicio	661	253
3.8 Menos: Dividendos y retenciones	-3	0
TOTAL PATRIMONIO NETO	14.753	14.565
TOTAL PATRIMONIO NETO Y PASIVO	133.610	122.268

PRO-MEMORIA

1. Riesgos contingentes	0	0
2. Compromisos contingentes	16.161	17.112

CUENTA DE PÉRDIDAS Y GANANCIAS PÚBLICA

	2005	2004
1. Intereses y rendimientos asimilados	4.985	4.547
2. Intereses y cargas asimiladas	-1.343	-1.205
2.1 Remuneración de capital con natur. de pasivo financ.	0	0
2.2 Otros	-1.343	-1.205
3. Rendimiento de instrumentos de capital	12	12
3.1 Participaciones en entidades asociadas	0	0
3.2 Participaciones en entidades multigrupo	0	0
3.3 Participaciones en entidades del grupo	0	0
3.4 Otros instrumentos de capital	12	12
A). MARGEN DE INTERMEDIACIÓN	3.654	3.354
5. Comisiones percibidas	887	812
6. Comisiones pagadas	-151	-204
8. Resultados de operaciones financieras (neto)	-17	36
8.1 Cartera de negociación	0	0
8.2 Otros instr.financ. a valor razon.con camb. en p y g	0	0
8.3 Activos financieros disponibles para la venta	-23	0
8.4 Inversiones crediticias	6	36
8.5 Otros	0	0
9. Diferencias de cambio (neto)	0	0
B). MARGEN ORDINARIO	4.373	3.998
12. Otros productos de explotación	163	5
13. Gastos de personal	-1.984	-1.858
14. Otros gastos generales de administración	-1.081	-886
15. Amortización	-236	-241
15.1 Activo material	-225	-230
15.2 Activo intangible	-11	-11
16. Otras cargas de explotación	-84	-79
C). MARGEN DE EXPLOTACIÓN	1.151	939
17. Pérdidas por deterioro de activos (neto)	-370	-286
17.1 Activos financieros disponibles para la venta	0	-24
17.2 Inversiones crediticias	-370	-262
17.3 Cartera de inversión a vencimiento	0	0
17.4 Activos no corrientes en venta	0	0
17.5 Participaciones	0	0
17.6 Activo material	0	0
17.7 Fondo de comercio	0	0
17.8 Otro activo intangible	0	0
17.9 Resto de activos	0	0
18. Dotaciones a provisiones (neto)	-47	-108
21. Otras ganancias	254	19
21.1 Ganancias por venta de activo material	4	4
21.2 Ganancias por venta de participaciones	114	0
21.3 Otros conceptos	136	15
22. Otras pérdidas	-43	-14
22.1 Pérdidas por venta de activo material	0	0
22.2 Pérdidas por venta de participaciones	0	0
22.3 Otros conceptos	-43	-14
D). RESULTADO ANTES DE IMPUESTOS	945	550
23. Impuesto sobre beneficios	-119	-168
24. Dotación obligatoria a obras y fondos sociales	-165	-129
E). RESULTADO DE LA ACTIVIDAD ORDINARIA	661	253
25. Resultado de operaciones interrumpidas (neto)	0	0
F) RESULTADO DEL EJERCICIO	661	253

CAJA RURAL CENTRAL DE ORIHUELA

DOM. SOCIAL: José M^a Sarget, 29
TELÉF.: 96/674 78 00
FAX.: 96/530 09 75
C.P.: 03300 ORIHUELA

FECHA DE CREACIÓN: 1919
Nº. M. TRABAJO: 1.076
Nº. CÓD. SISTEMA FIN.: 3005
C.I.F.: F-03014677

CONSEJO RECTOR

Presidente Nicanor BASCUÑANA SÁNCHEZ
Vicepresidente Emilio BASCUÑANA GALIANO
Secretario Lourdes MARTÍNEZ DE LINARES RUIZ
Tesorero Francisco TAFALLA CARTAGENA
Vocales Joaquín ORTUÑO PLAZA, Adalmiro DÍAZ TORRECILLAS, Federico GARCÍA GRACIA, Juan MARTÍNEZ TOME, Primo SIMÓN VALERO, Anibal BUENO ESQUER, Félix CERDAN MARTÍNEZ, Rafael ALMAGRO PALACIOS, Ramón G. PÉREZ MORA, Antonio J. ALONSO MIRAVETE

EQUIPO DE DIRECCIÓN

Director General Manuel Antonio RUÍZ ESCUDERO
Responsable de Asesoría Jurídica: Francisco J. FERRÁNDEZ SALA. **Responsable de Recursos Humanos:** Monserrate CABRERA LÓPEZ. **Responsable de Auditoría Interna:** Francisco J. BERNABEU PAMIES. **Responsable de Negocio:** Gregorio CARRILLO BERMEJO. **Responsable de Riesgos:** Miguel MAZÓN PINEDA. **Responsable de Medios:** José V. GUILLÉN ALBARRACÍN

CENSO LABORAL: 238

Contratos

Alta Dirección1	Nivel 4.....10	Grupo III2	ASOCIADOS: 27.881
	Nivel 5.....12	Oficiales-Conductores0	Nº. Cooperativas.....96
Grupo I0	Nivel 6.....69	Ayudantes.....0	Nº. Personas Físicas.....24.849
Grupo II235	Nivel 7.....6	Ayudantes B0	Nº. Personas Jurídicas.....2.936
Nivel 1.....0	Nivel 8.....27	Personal no cualificado2	- De las que: PYMES2.741
Nivel 2.....2	Nivel 9.....34	Personal limpieza0	- Resto de Empresas e Instituciones ..195
Nivel 3.....4	Nivel 10.....71	Otros.....0	

3005

OFICINAS ABIERTAS: 64

ALICANTE

0050.0 Albuera
0029.1 Algorfa
0045.6 Alicante (O.P.)
0061.2 Alicante (Urb. 1)
0067.1 Alicante (Urb. 2)
0012.0 Almoradí
0036.3 Aneva
0013.5 Benejuzar
0035.9 Benferri
0074.3 Benijofar
0027.0 Bigastro
0046.0 Callosa del Segura
0031.0 Camino Enmedio
0014.1 Catral

0044.1 Cox
0047.5 Crevillente
0015.4 Desamparados
0043.7 El Campello
0071.1 Elche
0030.6 Formentera
0016.9 Granja de Rocamora
0017.3 Guardamar del Segura
0039.7 Hurchillo
0037.8 La Marina
0026.6 La Murada
0019.2 Los Montesinos
0018.8 Molins
0011.6 Orihuela (O.P.)

0033.1 Orihuela (Urb. 1)
0028.5 Orihuela (Urb. 2)
0040.3 Orihuela (Urb. 3)
0041.8 Orihuela (Urb. 4)
0057.2 Orihuela (Urb. 5)
0060.8 Orihuela (Urb. 6)
0073.9 Orihuela - Costa
0025.1 Pilar de la Horadada
0020.9 Rafal
0021.3 Redovan
0022.8 Rojales
0032.5 San Bartolomé
0068.4 Santa Pola
0023.2 Torremendo

0024.7 Torreveja
0066.5 Torreveja (Urb. 1)
0072.4 Torreveja (Urb. 2)

MURCIA

0055.3 Beniel
0042.2 El Mirador
0051.5 Jumilla
0070.5 Lo Pagan
0068.9 Los Alcázares
0058.7 Mula
0038.2 Murcia (O.P.)
0059.1 Murcia (Urb. 1)
0062.7 Murcia (Urb. 2)

0064.6 Murcia (Urb. 3)
0065.0 Murcia (Urb. 4)
0056.8 Puente Tocinos
0054.9 San Javier
0049.4 San Pedro del Pinatar
0063.1 Santa Ana
0048.1 Santomera
0053.4 Torre Pacheco
0052.1 Yecla
0034.4 Zeneta

BALANCE PÚBLICO

ACTIVO	2005	2004
1. Caja y depósitos en bancos centrales	6.938	6.730
2. Cartera de negociación	142	95
2.1 Depósitos en entidades de crédito	0	0
2.3 Crédito a la clientela	0	0
2.4 Valores representativos de deuda	0	0
2.5 Otros instrumentos de capital	0	0
2.6 Derivados de negociación	142	95
Pro-memoria: Prestados o en garantía	0	0
3. Otros act. financ. a valor razon. con cambios en p y g	0	0
3.1 Depósitos en entidades de crédito	0	0
3.4 Valores representativos de deuda	0	0
3.5 Otros instrumentos de capital	0	0
4. Activos financieros disponibles para la venta	8.507	21.159
4.1 Valores representativos de deuda	887	15.741
4.2 Otros instrumentos de capital	7.620	5.418
Pro-memoria: Prestados o en garantía	0	0
5. Inversiones crediticias	705.338	573.320
5.1 Depósitos en entidades de crédito	63.029	45.878
5.3 Crédito a la clientela	638.523	521.315
5.4 Valores representativos de deuda	0	0
5.5 Otros activos financieros	3.786	6.127
Pro-memoria: Prestados o en garantía	39.534	0
6. Cartera de inversión a vencimiento	0	0
Pro-memoria: Prestados o en garantía	0	0
10. Derivados de cobertura	357	20
11. Activos no corrientes en venta	1.286	1.282
11.4 Instrumentos de capital	0	0
11.5 Activo material	1.286	1.282
12. Participaciones	0	0
12.1 Entidades asociadas	0	0
12.2 Entidades multigrupo	0	0
12.3 Entidades del grupo	0	0
13. Contratos de seguros vinculados a pensiones	0	0
15. Activo material	20.705	16.989
15.1 De uso propio	20.309	16.882
15.2 Inversiones Inmobiliarias	383	94
15.3 Otros activos cedidos en arrendamiento operativo	0	0
15.4 Afecto a la Obra social	13	13
Pro-memoria: Adquirido en arrendamiento financiero	0	0
16. Activo intangible	142	232
16.2 Otro activo intangible	142	232
17. Activos fiscales	3.374	3.100
17.1 Corrientes	1	13
17.2 Diferidos	3.373	3.087
18. Periodificaciones	240	215
19. Otros activos	955	432
TOTAL ACTIVO	747.984	623.574
PASIVO	2005	2004
1. Cartera de negociación	0	25
1.1 Depósitos de entidades de crédito	0	0
1.3 Depósitos de la clientela	0	0
1.5 Derivados de negociación	0	25
2. Otros pas.financ.a valor razon. con cambios en p y g	0	0
2.1 Depósitos de entidades de crédito	0	0
2.2 Depósitos de la clientela	0	0
3. Pas. financ. a valor razon. con cambios en patrim.neto	0	0
3.2 Depósitos de la clientela	0	0
4. Pasivos financieros a coste amortizado	689.422	576.078
4.1 Depósitos de bancos centrales	0	0
4.2 Depósitos de entidades de crédito	13.739	15.177
4.4 Depósitos de la clientela	656.841	536.142
4.5 Débitos representados por valores negociables	0	0
4.6 Pasivos subordinados	12.016	18.000
4.7 Otros pasivos financieros	6.826	6.759
11. Derivados de cobertura	336	0
12. Pasivos asociados con activos no corrientes en venta	0	0
12.1 Depósitos de la clientela	0	0
14. Provisiones	1.934	277
14.1 Fondos para pensiones y obligaciones similares	45	0
14.2 Provisiones para impuestos	0	0
14.3 Provisiones para riesgos y comprom. contingentes	266	277
14.4 Otras provisiones	1.623	0
15. Pasivos fiscales	2.897	2.147
15.1 Corrientes	636	0
15.2 Diferidos	2.261	2.147
16. Periodificaciones	1.624	1.408
17. Otros pasivos	1.161	275
17.1 Fondo Obra social	347	230
17.2 Resto	814	45
18. Capital con naturaleza de pasivo financiero	0	0
TOTAL PASIVO	697.374	580.210

PATRIMONIO NETO

	2005	2004
2. Ajustes por valoración	0	0
3. Fondos propios	49.910	43.006
3.1 Capital o fondo de dotación	18.233	14.311
3.3 Reservas	28.443	27.164
3.5 Menos: Valores propios	0	0
3.7 Resultado del ejercicio	3.595	1.531
3.8 Menos: Dividendos y retenciones	-361	0
TOTAL PATRIMONIO NETO	50.610	43.364
TOTAL PATRIMONIO NETO Y PASIVO	747.984	623.574
PRO-MEMORIA		
1. Riesgos contingentes	0	0
2. Compromisos contingentes	112.609	93.942

CUENTA DE PÉRDIDAS Y GANANCIAS PÚBLICA

	2005	2004
1. Intereses y rendimientos asimilados	27.558	24.266
2. Intereses y cargas asimiladas	-8.054	-6.582
2.1 Remuneración de capital con natur. de pasivo financ.	0	0
2.2 Otros	-8.054	-6.582
3. Rendimiento de instrumentos de capital	142	133
3.1 Participaciones en entidades asociadas	0	0
3.2 Participaciones en entidades multigrupo	0	0
3.3 Participaciones en entidades del grupo	0	0
3.4 Otros instrumentos de capital	142	133
A). MARGEN DE INTERMEDIACIÓN	19.646	17.817
5. Comisiones percibidas	5.292	4.470
6. Comisiones pagadas	-1.514	-1.325
8. Resultados de operaciones financieras (neto)	50	350
8.1 Cartera de negociación	141	70
8.2 Otros instr.financ. a valor razon.con camb. en p y g	-162	-90
8.3 Activos financieros disponibles para la venta	-12	304
8.4 Inversiones crediticias	31	46
8.5 Otros	52	20
9. Diferencias de cambio (neto)	61	57
B). MARGEN ORDINARIO	23.535	21.369
12. Otros productos de explotación	902	22
13. Gastos de personal	-9.597	-9.357
14. Otros gastos generales de administración	-5.224	-5.077
15. Amortización	-1.600	-1.064
15.1 Activo material	-1.600	-1.064
15.2 Activo intangible	0	0
16. Otras cargas de explotación	-417	-356
C). MARGEN DE EXPLOTACIÓN	7.599	5.537
17. Pérdidas por deterioro de activos (neto)	-1.289	-3.046
17.1 Activos financieros disponibles para la venta	0	7
17.2 Inversiones crediticias	-1.289	-3.057
17.3 Cartera de inversión a vencimiento	0	0
17.4 Activos no corrientes en venta	0	4
17.5 Participaciones	0	0
17.6 Activo material	0	0
17.7 Fondo de comercio	0	0
17.8 Otro activo intangible	0	0
17.9 Resto de activos	0	0
18. Dotaciones a provisiones (neto)	-2.054	97
21. Otras ganancias	414	842
21.1 Ganancias por venta de activo material	136	269
21.2 Ganancias por venta de participaciones	0	0
21.3 Otros conceptos	278	573
22. Otras pérdidas	-117	-478
22.1 Pérdidas por venta de activo material	0	0
22.2 Pérdidas por venta de participaciones	0	0
22.3 Otros conceptos	-117	-478
D). RESULTADO ANTES DE IMPUESTOS	4.553	2.952
23. Impuesto sobre beneficios	-635	-1.204
24. Dotación obligatoria a obras y fondos sociales	-323	-217
E). RESULTADO DE LA ACTIVIDAD ORDINARIA	3.595	1.531
25. Resultado de operaciones interrumpidas (neto)	0	0
F) RESULTADO DEL EJERCICIO	3.595	1.531

CAJA DE CRÉDITO DE PETREL, CAJA RURAL

DOM. SOCIAL: C/ San Bartolomé, 2
TELÉF.: 96/695 27 80
FAX.: 96/695 27 98
C.P.: 03610 PETREL

FECHA DE CREACIÓN: 1959
Nº. M. TRABAJO: 8.278
Nº. CÓD. SISTEMA FIN.: 3029
C.I.F.: F-03014982

CONSEJO RECTOR

Presidente Rogelio CORPUS MOLL
Vicepresidente Baldomero M. DELEGIDO NAVALÓN
Secretario José MEDINA VERDÚ
Tesorero José M^a BELTRÁN RICO
Vocales M^a Dolores ESTEVE BENEIT, Francisco PLA CANDELA, Manuel MIRALLES ROMERO, Aurdio ZAMORA FERNÁNDEZ, Pedro J. BARBERO VALCÁRCEL, Antonio J. PINA NAVARRO, Julio F. RODRÍGUEZ VERDÚ, Pacual DOMENECH NAVARRO

EQUIPO DE DIRECCIÓN

Director General Vicente MAESTRE NAVARRO
Responsable de Asesoría Jurídica: Antonio JOVER ALBERT. **Responsable del Área de Organización y Recursos Humanos:** M^a Ofelia TORTOSA NAVARRO. **Responsable del Área de Intervención y Control de Gestión:** M^a Belén JUSTAMANTE IBÁÑEZ.
Responsable del Área de Desarrollo de Negocio: Antonio SÁNCHEZ VERDÚ.
Responsable del Área de Riesgos e Intercambio: José I. MAÑEZ AZORÍN. **Responsable de Medios:** Vicente MAESTRE NAVARRO

CENSO LABORAL: 53

Contratos

Alta Dirección0	Nivel 4.....6	Grupo III.....1	ASOCIADOS:	14.462
	Nivel 5.....0	Oficiales-Conductores0	Nº. Cooperativas.....19	
Grupo I.....0	Nivel 6.....0	Ayudantes.....0	Nº. Personas Físicas.....13.504	
Grupo II.....52	Nivel 7.....14	Ayudantes B1	Nº. Personas Jurídicas.....939	
Nivel 1.....1	Nivel 8.....9	Personal no cualificado0	- De las que: PYMES.....939	
Nivel 2.....5	Nivel 9.....13	Personal limpieza0	- Resto de Empresas e Instituciones0	
Nivel 3.....0	Nivel 10.....4	Otros.....0		

3029

OFICINAS ABIERTAS: 10

ALICANTE

0006.6 Elda
0007.0 Elda

0008.5 Elda
0009.1 Elda

0001.3 Petrel
0002.8 Petrel

0004.7 Petrel
0005.1 Petrel

0010.6 Petrel
1000.0 Petrel (SS.CC)

BALANCE PÚBLICO

ACTIVO	2005	2004
1. Caja y depósitos en bancos centrales	1.074	1.211
2. Cartera de negociación	0	0
2.1 Depósitos en entidades de crédito	0	0
2.3 Crédito a la clientela	0	0
2.4 Valores representativos de deuda	0	0
2.5 Otros instrumentos de capital	0	0
2.6 Derivados de negociación	0	0
Pro-memoria: Prestados o en garantía	0	0
3. Otros act. financ. a valor razon. con cambios en p y g	2.342	917
3.1 Depósitos en entidades de crédito	0	0
3.4 Valores representativos de deuda	2.342	917
3.5 Otros instrumentos de capital	0	0
4. Activos financieros disponibles para la venta	14.004	9.975
4.1 Valores representativos de deuda	12.063	8.222
4.2 Otros instrumentos de capital	1.941	1.753
Pro-memoria: Prestados o en garantía	0	0
5. Inversiones crediticias	103.145	98.185
5.1 Depósitos en entidades de crédito	18.665	19.919
5.3 Crédito a la clientela	84.293	77.894
5.4 Valores representativos de deuda	0	0
5.5 Otros activos financieros	187	372
Pro-memoria: Prestados o en garantía	0	0
6. Cartera de inversión a vencimiento	0	0
Pro-memoria: Prestados o en garantía	0	0
10. Derivados de cobertura	0	0
11. Activos no corrientes en venta	85	94
11.4 Instrumentos de capital	0	0
11.5 Activo material	85	94
12. Participaciones	0	0
12.1 Entidades asociadas	0	0
12.2 Entidades multigrupo	0	0
12.3 Entidades del grupo	0	0
13. Contratos de seguros vinculados a pensiones	0	0
15. Activo material	2.958	2.714
15.1 De uso propio	2.871	2.615
15.2 Inversiones Inmobiliarias	10	10
15.3 Otros activos cedidos en arrendamiento operativo	0	0
15.4 Afecto a la Obra social	77	89
Pro-memoria: Adquirido en arrendamiento financiero	0	0
16. Activo intangible	15	33
16.2 Otro activo intangible	15	33
17. Activos fiscales	422	476
17.1 Corrientes	118	109
17.2 Diferidos	304	367
18. Periodificaciones	2	0
19. Otros activos	44	28
TOTAL ACTIVO	124.091	113.633
PASIVO	2005	2004
1. Cartera de negociación	0	0
1.1 Depósitos de entidades de crédito	0	0
1.3 Depósitos de la clientela	0	0
1.5 Derivados de negociación	0	0
2. Otros pas.financ.a valor razon. con cambios en p y g	0	0
2.1 Depósitos de entidades de crédito	0	0
2.2 Depósitos de la clientela	0	0
3. Pas. financ. a valor razon. con cambios en patrim.neto	0	0
3.2 Depósitos de la clientela	0	0
4. Pasivos financieros a coste amortizado	105.660	95.410
4.1 Depósitos de bancos centrales	0	0
4.2 Depósitos de entidades de crédito	809	863
4.4 Depósitos de la clientela	104.042	93.738
4.5 Débitos representados por valores negociables	0	0
4.6 Pasivos subordinados	0	0
4.7 Otros pasivos financieros	809	809
11. Derivados de cobertura	0	0
12. Pasivos asociados con activos no corrientes en venta	0	0
12.1 Depósitos de la clientela	0	0
14. Provisiones	192	347
14.1 Fondos para pensiones y obligaciones similares	12	51
14.2 Provisiones para impuestos	0	0
14.3 Provisiones para riesgos y comprom. contingentes	26	26
14.4 Otras provisiones	154	270
15. Pasivos fiscales	258	469
15.1 Corrientes	74	234
15.2 Diferidos	184	235
16. Periodificaciones	317	331
17. Otros pasivos	463	300
17.1 Fondo Obra social	303	274
17.2 Resto	160	26
18. Capital con naturaleza de pasivo financiero	3	0
TOTAL PASIVO	106.893	96.857

PATRIMONIO NETO

	2005	2004
2. Ajustes por valoración	0	0
3. Fondos propios	16.066	15.596
3.1 Capital o fondo de dotación	866	866
3.3 Reservas	14.627	13.896
3.5 Menos: Valores propios	0	0
3.7 Resultado del ejercicio	573	834
3.8 Menos: Dividendos y retenciones	0	0
TOTAL PATRIMONIO NETO	17.198	16.776
TOTAL PATRIMONIO NETO Y PASIVO	124.091	113.633
PRO-MEMORIA		
1. Riesgos contingentes	0	0
2. Compromisos contingentes	6.368	5.535

CUENTA DE PÉRDIDAS Y GANANCIAS PÚBLICA

	2005	2004
1. Intereses y rendimientos asimilados	4.542	4.517
2. Intereses y cargas asimiladas	-861	-780
2.1 Remuneración de capital con natur. de pasivo financ.	0	0
2.2 Otros	-861	-780
3. Rendimiento de instrumentos de capital	41	37
3.1 Participaciones en entidades asociadas	0	0
3.2 Participaciones en entidades multigrupo	0	0
3.3 Participaciones en entidades del grupo	0	0
3.4 Otros instrumentos de capital	41	37
A). MARGEN DE INTERMEDIACIÓN	3.722	3.774
5. Comisiones percibidas	771	747
6. Comisiones pagadas	-84	-79
8. Resultados de operaciones financieras (neto)	-68	179
8.1 Cartera de negociación	0	0
8.2 Otros instr.financ. a valor razon.con camb. en p y g	-68	18
8.3 Activos financieros disponibles para la venta	0	161
8.4 Inversiones crediticias	0	0
8.5 Otros	0	0
9. Diferencias de cambio (neto)	0	0
B). MARGEN ORDINARIO	4.341	4.621
12. Otros productos de explotación	94	100
13. Gastos de personal	-2.072	-2.045
14. Otros gastos generales de administración	-953	-1.019
15. Amortización	-244	-231
15.1 Activo material	-223	-210
15.2 Activo intangible	-21	-21
16. Otras cargas de explotación	-76	-79
C). MARGEN DE EXPLOTACIÓN	1.090	1.347
17. Pérdidas por deterioro de activos (neto)	-394	-174
17.1 Activos financieros disponibles para la venta	9	6
17.2 Inversiones crediticias	-374	-180
17.3 Cartera de inversión a vencimiento	0	0
17.4 Activos no corrientes en venta	-29	0
17.5 Participaciones	0	0
17.6 Activo material	0	0
17.7 Fondo de comercio	0	0
17.8 Otro activo intangible	0	0
17.9 Resto de activos	0	0
18. Dotaciones a provisiones (neto)	14	-226
21. Otras ganancias	54	182
21.1 Ganancias por venta de activo material	21	3
21.2 Ganancias por venta de participaciones	0	0
21.3 Otros conceptos	33	179
22. Otras pérdidas	0	0
22.1 Pérdidas por venta de activo material	0	0
22.2 Pérdidas por venta de participaciones	0	0
22.3 Otros conceptos	0	0
D). RESULTADO ANTES DE IMPUESTOS	764	1.129
23. Impuesto sobre beneficios	-3	-137
24. Dotación obligatoria a obras y fondos sociales	-188	-158
E). RESULTADO DE LA ACTIVIDAD ORDINARIA	573	834
25. Resultado de operaciones interrumpidas (neto)	0	0
F) RESULTADO DEL EJERCICIO	573	834

CAJAMAR, CAJA RURAL

DOM. SOCIAL: Plaza de Barcelona, 5
TELÉF.: 950/21 01 00
FAX.: 950/21 02 66
C.P.: 04006 ALMERÍA

FECHA DE CREACIÓN: 1963
Nº. M. TRABAJO: 10.479
Nº. CÓD. SISTEMA FIN.: 3058
C.I.F.: F-04001475

CONSEJO RECTOR

Presidente Antonio PÉREZ LAO
Vicepresidente y
Consejero Delegado Juan de la Cruz CÁRDENAS RODRÍGUEZ
Copresidente Luis DE LA MAZA GARRIDO
Secretario Francisco COLOMER DE LA OLIVA
Vocales Angel LIROLA SUÁREZ, Francisco LORENTE BROX, Ramón ALIAGA CARRIÓN, Antonio LUQUE LUQUE, Francisco BELMONTE LÓPEZ, José M. MORENO FERREIRO, Francisco E. GÓNGORA CAÑIZARES, José A. SANTORROMÁN LACAMBRA, Miguel ZAPATA MIRANDA, Agustín M. SÁNCHEZ MARTÍNEZ

EQUIPO DE DIRECCIÓN

Director General de Negocio: Manuel YEBRA SOLA. **Director General de Riesgos:** Jesús MARTÍNEZ USANO. **Director General Financiero:** Javier M. BLASCO DÍEZ.
Director General de Medios: Rafael GARCÍA CRUZ. **Director General de Recursos Humanos:** José FORURIA MARTÍNEZ. **Responsables de Asesoría Jurídica:** Juan HERNÁNDEZ-SANJUAN MARCH, José A. GONZÁLEZ RIVERA

CENSO LABORAL: 3.384

Contratos

Alta Dirección5 Nivel 4.....179
Grupo I.....2 Nivel 5.....154
Grupo II.....3.364 Nivel 6.....390
 Nivel 1.....31 Nivel 7.....1.032
 Nivel 2.....42 Nivel 8.....599
 Nivel 3.....40 Nivel 9.....621
 Nivel 10.....276

Grupo III.....13
 Oficiales-Conductores.....0
 Ayudantes.....3
 Ayudantes B.....1
 Personal no cualificado.....2
 Personal limpieza.....7
 Otros.....0

ASOCIADOS: 400.207

Nº. Cooperativas.....798
 Nº. Personas Físicas.....371.786
 Nº. Personas Jurídicas.....27.623
 - De las que: PYMES.....27.310
 - Resto de Empresas e Instituciones ..313

3058

OFICINAS ABIERTAS: 753

ALMERÍA

0003.8 Abia
 0020.9 Abrucena
 0123.6 Adra - La Carrera
 0141.1 Adra - La Fabricuilla
 0101.2 Adra - Mercado
 0184.4 Adra - Navegantes
 0001.9 Adra - Plaza Ayuntamiento
 0042.2 Adra - Puente del Río
 0051.5 Aguadulce - Av. Carlos III
 0175.1 Aguadulce - Boulevard
 0129.3 Aguadulce - Campillo
 0144.5 Aguadulce - La Gloria
 0168.8 Aguadulce - Palacio Congesos
 0002.3 Albox - Av. Pío XII
 0091.4 Albox - La Loma
 0021.3 Alhama de Almería
 0079.6 Almería - 500 Viviendas
 0176.6 Almería - Alcalde Muñoz
 0157.6 Almería - Alcampo
 0081.7 Almería - Altamira
 0135.2 Almería - Altamira Cangarjuelles
 0098.6 Almería - Artés de Arcos
 0114.3 Almería - Avda. Estación
 0121.7 Almería - Avda. Mediterráneo
 0094.8 Almería - Avda. Montserrat
 0143.0 Almería - Avda. de la Cruz
 0108.4 Almería - C/ Granada
 0086.1 Almería - Calzada de Castro

0111.1 Almería - Carrera del Perú
 0140.7 Almería - Colonia Belén
 0116.2 Almería - Cortijo Grande
 0103.1 Almería - Cruz de Caravaca
 0171.3 Almería - Cuatro Caminos
 0159.5 Almería - El Palmeral
 0149.8 Almería - Ferrocarril
 0010.1 Almería - García Lorca
 0179.1 Almería - Guadarrama
 0151.9 Almería - Hermanos Pinzón
 0119.6 Almería - Hospital
 0104.6 Almería - Jaul
 0115.8 Almería - Juan Lirola
 0167.3 Almería - Loma Acosta
 0076.2 Almería - Los Angeles
 0118.1 Almería - Maestría
 0124.0 Almería - Mariana
 0073.9 Almería - Molinos
 0120.2 Almería - Méndez Núñez
 0000.4 Almería - Paseo
 0127.4 Almería - Paseo Medio
 0075.8 Almería - Pavia
 0080.2 Almería - Pescadería
 0153.8 Almería - Piedras Redondas
 0150.4 Almería - Pl. San Pedro
 0158.0 Almería - Pl. San Sebastián
 0085.5 Almería - Pol. San Isidro
 0160.1 Almería - Pío Baroja

0093.3 Almería - Quemadero
 0065.0 Almería - Rambla Belén
 0172.8 Almería - Rº Amatisteros
 0033.1 Almería - San Luis
 0110.5 Almería - San Miguel
 0102.7 Almería - Santa Isabel
 0088.9 Almería - Torrecárdenas
 0130.1 Almería - Universidad
 0092.9 Almería - Versalles
 0183.1 Almería - Villagarcía
 0066.5 Almería - Zapillo
 0062.7 Antas
 1005.9 Arboleas
 0005.7 Balanegra
 0041.8 Balerna
 0071.1 Benahadux
 0013.5 Berja - El Cruce
 0009.5 Berja - Pl. Ayuntamiento
 0192.2 Cabo de Gata
 0012.0 Campohermoso
 0182.5 Campohermoso - Av. Las Negras
 0011.6 Canjáyar
 0030.6 Cantoria
 0036.3 Carboneras - Castillo
 0106.5 Carboneras - El Cruce
 0027.0 Chirivel
 0122.1 Cuevas - Avda. Barcelona
 0023.2 Cuevas - Pl. Iglesia

0008.0 Dalías
 0052.1 El Alquíán
 0189.7 El Alquíán - Bº San Vicente
 0148.3 El Ejido - Almerimar
 0007.6 El Ejido - Ctra. Málaga
 0137.1 El Ejido - El Empalme
 0039.7 El Ejido - Guardias Viejas
 0077.7 El Ejido - La Mezquita
 0164.1 El Ejido - Las Lomas
 0131.4 El Ejido - Las Palmeras
 0090.1 El Ejido - Plaza Iglesia
 0147.9 El Ejido - Pol. La Redonda
 0163.5 El Ejido - Pº Juan Carlos I
 0097.1 El Ejido - Santo Domingo
 0117.7 El Ejido - Sierra Nevada
 0105.0 El Ejido - c/ Murgis
 0038.2 El Parador - Ctra. Alicún
 0174.7 El Parador - La Fabricuilla
 0198.1 Fines
 0014.1 Fiñana
 0054.9 Garrucha
 0165.4 Garrucha - Poniente
 0128.9 Guazamara
 0107.1 Gádor
 0113.9 Huércal Overa - G. Reina
 0170.9 Huércal Overa - Mortecastillo
 0017.3 Huércal Overa - Plaza Iglesia
 0145.1 Huércal de Almería - Fuensanta

0146.4 Huércal de Almería - Los Pinos
 0044.1 Huércal de Almería - Pl. Ayuntamiento
 0035.9 La Aldeilla - Ctra. Málaga
 0132.9 La Aldeilla - El Aguila
 0178.5 La Aldeilla - Venta Carmona
 0162.0 La Cañada - Bº Molino
 0061.2 La Cañada - Ctra. Nijar
 1004.4 La Cañada - Loma Cabrera
 0185.9 La Cañada - Venta Gaspar
 0133.3 La Curva - Adra
 0089.3 La Gangosa - Av. Castilla
 0015.4 La Mojenera - Av. Europa
 0138.6 La Mojenera - Camponuevo
 0155.7 La Mojenera - El Viso
 0087.4 La Puebla - Av. Andalucía
 0050.0 Las Cabañuelas - Vicar
 0057.2 Las Norias
 0046.0 Laujar
 0186.3 Los Gallardos
 0047.5 Lubrín
 0029.1 Macael - El Barranco
 0136.7 Macael - La Cañada
 0028.5 María
 0126.1 Mojácar
 0190.3 Mojácar - El Cantal
 0067.1 Nijar - San Isidro
 0152.3 Nijar
 0100.8 Olula - Av. Almanzora

0134.8 Otula - Pl. Iglesia
0031.0 Oriá
0056.8 Palomares
0074.3 Pechina
0049.4 Pujaire
0006.1 Pulpí - Av. Andalucía
0303.9 Pulpí - Ciudad Jardín
0060.8 Purchena

0169.2 Roquetas - 200 Viviendas
0112.4 Roquetas - Aduana
0187.8 Roquetas - Auditorio
0166.9 Roquetas - Barrio Bajo
0109.9 Roquetas - Casablanca
0082.1 Roquetas - Cortijos de Marín
0083.6 Roquetas - El Puerto
0173.2 Roquetas - La Era

0064.6 Roquetas - Las Marinas
0040.3 Roquetas - Pl. Ayuntamiento
0194.1 Ruescas
0096.7 San Agustín
0156.1 San Isidro - El Cerrillo
0181.0 San José
0032.5 Serón
0048.1 Sorbas

0016.9 Tabernas
0055.3 Tabeino
0034.4 Turre
0018.8 Tijola
0188.2 Uleila del Campo
0024.7 Vera - C/ Mayor
0195.6 Vera - Cruce Puerto Rey
0193.7 Vera - Las Buganvillas

0125.5 Vera - c/ del Mar
0095.2 Viator
0191.8 Viator - La Juida
0026.6 Vélez Blanco
0025.1 Vélez Rubio - La Purísima
0139.0 Vélez Rubio - Puertas Granada
0022.8 Zurgena

ALICANTE

2504.4 Alicante - Av. Aguilera
2513.7 Alicante - Av. Novelda
2503.1 Alicante - Calderón de la Barca

2507.8 Alicante - Pintor Gisbert
2505.9 Alicante - Pl. los Luceros
2515.6 Alicante - Reyes Católicos

2506.3 Crevillente - Centro
2514.1 Elche - Antonio Machado
2508.2 Elche - Vte. Blaco Ibáñez

2511.8 Moraira - Centro
2501.0 Orihuela - Duque de Tamames
2502.5 Pilar de la Horadada - Centro

2516.0 San Juan - Av. de la Rambla
2509.7 Sant Vicent Respeig - Ancha de Castelar
2517.5 Torreveja - Ramón Gallud

BARCELONA

0506.1 Badalona - Centre
0554.7 Badalona - Llefià
0534.2 Badalona - Pep Ventura
0538.0 Barberá del Valles - Centre
0588.7 Barcelona - Av. Mistral
0516.7 Barcelona - Balmes
0507.4 Barcelona - C / Girona
0525.1 Barcelona - Comte Urgell
0520.7 Barcelona - Fabra i Puig
0517.1 Barcelona - Maragall
0508.9 Barcelona - Mercabarna
0522.6 Barcelona - Muntaner
0523.0 Barcelona - Plaça Comas
0553.2 Barcelona - Poble Nou
0524.5 Barcelona - Pº Sant Joan

0518.6 Barcelona - Sagrada Família
0587.2 Barcelona - Sant Andreu
0503.6 Barcelona - Sants
0521.1 Barcelona - Sarrià
0559.1 Barcelona - Via Julià
0576.0 Castelldefels - Centre
0555.1 Cerdanyola - Bona Sort
0526.4 Cornellà - Centre
0578.1 El Prat - Centre
0527.9 Esplugues - Ctra. Cornellà
0569.7 Gavà - Rambla
0584.9 Granollers - Roger de Flor
0561.0 L'Hospitalet - Centre
0528.3 L'Hospitalet - Collbalnc
0565.9 L'Hospitalet - La Florida

0530.4 L'Hospitalet - Sta. Eulalia
0585.3 La Llagosta - Centre
0504.0 Manresa - Centre
0509.3 Manresa - La Parada
0556.6 Martorell - Buenos Aires
0572.2 Mataró - Centre
0567.8 Mataró - Cerdanyola
0545.4 Molins - Centre
0583.4 Mollet - Mercat
0571.8 Montcada i Reixac - Centre
0580.0 Montornés - Centre
0552.8 Olesa de Montserrat
0575.6 Premià de Mar - Can Cotet
0557.0 Ripollet - Rambla
0551.3 Rubí - Ca N'Oriol

0560.6 Rubí - Mercat
0566.3 Rubí - Progreso
0501.7 Sabadell - Ca N'Orí
0513.9 Sabadell - Can Rull
0546.9 Sabadell - Concordia
0558.5 Sabadell - Creu de Barberá
0537.6 Sabadell - Els Merinals
0540.1 Sabadell - Espronceda
0564.4 Sabadell - Mata depera
0544.1 Sabadell - Sol I Padris
0529.8 Sant Adria - Bogatell
0570.3 Sant Andreu Barca - Centre
0519.0 Sant Boi - Centre
0589.1 Sant Cugat - Centre
0548.8 Sant Felú de Llobregat - Castellbell

0579.4 Sant Joan Despí - Les Planes
0573.6 Sant Vicenç dels Horts - Can Ros
0531.9 Santa Coloma - Centre
0582.1 Santa Coloma - Fondo
0535.7 Santa Coloma - Rambla
0500.2 Terrassa - Ample
0502.1 Terrassa - Ca N'Anglada
0543.5 Terrassa - Can Boada
0505.5 Terrassa - Centre
0562.5 Terrassa - Mercat Triomf
0590.8 Vilafraça del Penedès - Centre
0591.2 Vilanova i la Geltrú - Centre

CÁDIZ

0837.7 Algeciras - Virgen de la Palma
0705.2 Algeciras - Virgen de la Palma
0814.9 Algeciras - c/ José Antonio
0704.8 Algeciras - c/ José Antonio

1804.3 Chiclana de la Frontera - c/ Comedera
1801.1 Cádiz - Av. Ana de Vya
1804.3 El Puerto de Sta. María - c/ Larga
1804.8 Jerez de la Frontera - Pl. Mamelón

0842.1 La Línea - c/ Real
0706.7 La Línea - c/ Real
0789.9 Olvera
0702.9 Olvera

803.9 San Fernando - c/ Real
0796.2 San Martín del Tesorillo
0703.3 San Martín del Tesorillo
1802.4 Sotogrande - Guadiaro

0765.6 Tarifa
0788.4 Ubrique
0701.4 Ubrique

CASTELLÓN

2800.7 Castellón - Centro

GIRONA

1601.2 Girona - Centre
1602.7 Girona - L'Eixample

GRANADA

3006.7 Armilla - Pl. Poniente
3011.1 Baza - Alamillos
3005.2 Granada - Alhambra
3009.0 Granada - Alminares
3008.6 Granada - Av. Dílar

3007.1 Granada - Recogidas
3002.9 Guadix - Av. Medina Olmos
3010.7 Loja - Av. de los Ángeles
3001.4 Motril - Pl. de la Aurora
3003.3 Salobreña - Av. Antonio Machado

GUADALAJARA

2950.7 Guadalajara - c/ Mayor

MADRID

0988.1 Alcalá de Henares - Via Complutense
1910.6 Alcobendas - Libertad
0978.4 Alcorcón - Plaza del Sol
1902.8 Algete - Jorge Manrique
1928.1 Boadilla - Av. Siglo XXI
1929.4 Collado Villalba - c/ Real
1926.0 Colmenar Viejo - Marqués Santillana
1927.5 Coslada - Av. de la Constitución
1904.7 Fuencarral - Ntra. Sra. Valverde
0968.7 Fuenlabrada
0981.1 Fuenlabrada - Av. Portugal
0984.3 Getafe - c/ Madrid

1911.0 Las Rozas - Camilo José Cela
0977.1 Leganes - Av. Juan Carlos I
0973.1 Leganés - Av. Fuenlabrada
1916.3 Madrid - Arturo Soria
0986.2 Madrid - Av. Palomeras
1903.2 Madrid - Av. San Diego
1925.6 Madrid - Av. de la Peseta
0972.7 Madrid - Bravo Murillo
1908.5 Madrid - Camarena
0974.6 Madrid - Ciudad Lineal
1921.8 Madrid - Concha Espina
0962.1 Madrid - Dr. Fleming

1907.0 Madrid - El Carmen
0975.0 Madrid - Fco. Villaespesa
0987.7 Madrid - Francos Rodríguez
0965.3 Madrid - Ginzo de Limia
0966.8 Madrid - Gral. Ricardos
1906.6 Madrid - Gº de Bilbao
1909.1 Madrid - Gº de Embajadores
0963.4 Madrid - Jorge Juan
1912.5 Madrid - La Vaguada
0983.9 Madrid - López de Hoyos
0971.2 Madrid - Manuel Becerra
0976.5 Madrid - Marcelo Usera

0967.2 Madrid - Mercamadrid
0985.8 Madrid - Muñoz Grandes
0970.8 Madrid - Oca
1920.3 Madrid - Puente de Vallecas
1919.7 Madrid - Pº de Extremadura
1905.1 Madrid - Pº de las Delicias
1924.1 Madrid - Sanchinarro
1915.9 Madrid - Sol
0964.9 Madrid - Vallecas
1918.2 Madrid - Villaverde Alto
0969.1 Majadahonda - Gran Vía
0979.9 Móstoles - Pl. Pradillo

1901.3 Parla - c/ Pinto
0980.5 Pinto - Dolores Soria
1914.4 San Fernando Henares - Av. Constitución
0982.4 Serranillos del Valle
1900.9 Torrejón - Pl. de España
1913.1 Valdemoro - Estrella de Eola
1923.7 Vicalvaro-Lago de Sanabria
1922.4 Villanueva del Pardillo

MÁLAGA

0878.0 Alhaurín de la Torre - Av. Reyes Católicos
0812.1 Alhaurín el Grande - c/ Gral. Benían
0787.1 Almáchar
0794.3 Almayate
0707.1 Almogía
0761.8 Alora
0708.6 Alozaina
0709.0 Antequera
0852.9 Antequera - Pgo. Industrial
0866.4 Antequera - Pl. San Francisco
0710.7 Archidona
0763.7 Ardales
0711.1 Arenas

0813.4 Arriate
0781.2 Arroyo de la Miel - Av. García Lorca
0821.2 Arroyo de la Miel - Av. Tivoli
0786.5 Benahavis
0777.2 Benajárfes
0832.4 Benalmádena - Costa
0889.2 Benalmádena - Terrequibrada
0757.8 Benamargosa
0792.4 Benamocarra
0713.0 Caleta - Mezquitilla
0867.9 Campanillas - José Calderón 25
0712.6 Campillos
0715.1 Casabermeja

0716.4 Casarabonela
0773.4 Casares
0754.4 Cañete la Real
0718.3 Colmenar
0758.2 Comares
0719.8 Competa
0750.6 Cortés de la Frontera
0717.9 Coín
0881.6 Coín - El Rodeo
0880.1 Coín - Feria
0755.9 Cuevas del Becerro
0714.5 Cártama Estación
0722.3 El Burgo

0877.6 El Morche - Ctra. de Almería
0723.8 El Morche - Los Llanos
0782.7 Estepona - Av. Andalucía
0827.1 Estepona - Av. España
0724.2 Frigiliana
0818.7 Fuengirola - Av. Mijas
0860.7 Fuengirola - Av. Ramón y Cajal
0822.7 Fuengirola - Los Boliches
0776.8 Fuengirola - c/ Molino
0744.7 Fuente Piedra
0747.0 Gaucín
0725.7 Guaro
0825.0 Humilladero

0795.8 Istán
0762.2 La Cala del Moral
0879.5 Manilva - Sabinillas
0844.0 Marbella - Centro
0845.5 Marbella - Las Chapas
0826.5 Marbella - Nueva Andalucía
0726.1 Marbella - Trapiche
0797.7 Marbella - c/ Serenata
0774.9 Mijas
0883.5 Mijas - Calahonda
0834.3 Mijas - La Cala
0885.4 Mijas - Las Lagunas
0727.6 Mollina

CAJAMAR, CAJA RURAL

0759.7 Monda	0817.2 Málaga - Eugenio Gross	0854.8 Málaga - Pintor Sorolla	0730.1 Pizarra	0737.3 Torrox
0831.1 Málaga - Atarazanas	0823.1 Málaga - Hillera	0820.8 Málaga - Pl. Bailén	0731.6 Rincón de la Victoria	0856.7 Torrox - Costa
0861.1 Málaga - Av. Dr. Marañón	0783.1 Málaga - Huélin	0828.4 Málaga - Pl. Victoria	0855.2 Rincón de la Victoria - Pl. Señorío	0738.8 Valle de Abdalajis
0876.1 Málaga - Camino Suárez	0851.4 Málaga - Ingeniero de la Torre Acosta	0847.4 Málaga - Santa Rosalía	0732.0 Riogordo	0740.9 Villanueva de Algaidas
0746.6 Málaga - Campanillas	0886.9 Málaga - Jardín de Málaga	0819.1 Málaga - Plaza	0784.6 Ronda	0748.5 Villanueva de Tapia
0780.8 Málaga - Capuchinos	0865.1 Málaga - Juan XXIII	0768.1 Málaga - Puerto de la Torre	0884.1 Ronda - Av. de Málaga	0764.1 Villanueva de la Concepción
0833.9 Málaga - Carlos Haya	0771.5 Málaga - La Aurora	0778.7 Málaga - San Luis	0850.1 San Pedro Alcántara - Guadalcántara	0741.3 Villanueva del Rosario
0864.5 Málaga - Cerrado de Calderón	0829.9 Málaga - La Luz	0790.5 Málaga - Santa Rosalía	0793.9 San Pedro de Alcántara	0742.8 Villanueva del Trabuco
0721.9 Málaga - Churriana	0785.0 Málaga - La Paz	0872.3 Málaga - Teatinos	0770.0 Sayalonga	0769.4 Viñuela
0811.5 Málaga - Ciudad Jardín	0810.0 Málaga - Las Pirámides	0869.8 Málaga - Tejón y Rodríguez	0733.5 Sierra Yeguas	0799.6 Vélez Málaga - Camino Vejo
0791.1 Málaga - Colonia Santa Inés	0756.3 Málaga - Los Prados	0868.3 Málaga - Tomás Echeverría	0734.1 Teba	0739.2 Vélez Málaga - Reyes Católicos
0824.6 Málaga - Cruz de Humilladero	0779.1 Málaga - Miraflores	0751.0 Málaga - Tomás Heredia	0735.4 Tolox	0871.9 Vélez Málaga - Vivar Téllez
0840.2 Málaga - Ctra. de Almería	0838.1 Málaga - Miramar del Palo	0728.0 Nerja	0736.9 Torre del Mar	0743.2 Yunquera
0848.9 Málaga - Cuarteles	0858.6 Málaga - Nueva Málaga	0843.6 Nerja - Av. Pescia	0874.2 Torre del Mar - Azucera	
0752.5 Málaga - El Palo	0863.0 Málaga - Padregalejo	0839.6 Nerja - Chaparil	0775.3 Torremolinos	
0846.1 Málaga - El Romeral	0882.0 Málaga - Parque Tecnológico	0760.3 Ojén	0875.7 Torremolinos - La Cariñuela	
0767.5 Málaga - El Torcal	0853.3 Málaga - Pgo. Guadalhorce	0729.5 Periana	0835.8 Torremolinos - Playamar	

MURCIA

0398.7 Abanilla	0288.6 Cartagena - Barrio Peral	0320.1 Era Alta	0292.6 Molina - Avda. Estación	0378.2 Portman
0422.2 Abarán	0349.5 Cartagena - Bº Concepción	0332.6 Espinardo	0248.7 Molina - Avda. Gutiérrez Mellado	0210.9 Pozo Estrecho
0358.8 Aguilas - C/ Marín Menú	0280.1 Cartagena - Ciudad Jardín	0222.5 Fortuna	0257.1 Molina - Avda. Madrid	0354.1 Puente Tocinos
0323.3 Aguilas - Ctra. Vera	0234.1 Cartagena - Hispanoamericana	0423.7 Fuente Alamo - Av. Murcia	0337.9 Molina - Bº San Roque	0204.1 Puerto Lumbreras - C/ Inyda
0393.4 Aguilas - La Glorieta	0245.3 Cartagena - J. M. Puerta	0427.5 Fuente Alamo - Gran Vía	0334.5 Molina - C/ Baleares	0266.2 Puerto Lumbreras - Avda. Almería
0395.3 Aguilas - La Molineta	0325.2 Cartagena - Juan Fernández	0356.9 Guadalupe	0362.8 Molina - C/ San Juan	0206.9 Puerto de Mazarrón
0391.5 Aguilas - Puertas de Lorca	0381.8 Cartagena - Los Barreiros	0366.6 Isla Plana	0271.7 Molina - Plaza Región Murciana	0346.1 Puerto de Mazarrón - C/ Cartagena
0231.8 Aguilas - Puerto	0397.2 Cartagena - Los Dolores	0242.1 Javalí Nuevo	0419.7 Molina - c/ Senerías	0216.6 Purias
0215.1 Aguilas - Ramón y Cajal	0284.8 Cartagena - Mediterráneo	0408.5 Javalí Nuevo - Centro	0380.3 Molina de Segura - S. José	0321.4 Rincón de Beniscornia
0382.2 Alcantarilla - Campoamor	0357.3 Cartagena - Molinos Marfagones	0352.0 Javalí Vejo	0347.6 Monteagudo	0318.9 Rincón de Seca
0255.0 Alcantarilla - Centro	0278.9 Cartagena - Plaza Juan XXIII	0433.4 Jumilla - Av. Levante	0259.9 Moratalla	0223.1 Roldán
0333.0 Alcantarilla - Ramón y Cajal	0409.1 Cartagena - Pol. Cabez de Beaza	0428.1 Jumilla - Av. Murcia	0338.3 Mula - Bº Viñegla	0344.2 San Ginés
0316.1 Alcantarilla - San Pedro	0311.7 Cartagena - Reina Victoria	0273.6 La Alberca	0232.2 Mula - Gral. Valcárcel	0239.4 San Javier
0328.6 Algezares	0220.6 Cartagena - Rosell	0394.9 La Alberca - Centro	0431.5 Murcia - Alfonso X El Sabio	0345.7 San Javier - Av. Recuerdo
0240.0 Alguazas	0261.1 Cartagena - San Cristóbal	0411.0 La Alcayna	0388.1 Murcia - Av. Príncipe de Asturias	0294.5 San Javier - Santiago de la Ribera
0202.0 Alhama de Murcia	0407.0 Cartagena - San Félix	0258.4 La Alcaida	0269.6 Murcia - Barrio Progreso	0225.9 San Pedro Pinatar - Av. Taibilla
0392.1 Alhama de Murcia - c/ S. Pío X	0282.9 Cartagena - San Ginés	0208.8 La Aljorra	0313.6 Murcia - Cuartel de Artillería	0434.9 San Pedro Pinatar - Emilio Castelar
0331.1 Aljucer	0275.5 Cartagena - San José Obrero	0410.6 La Manga - Beach	0252.7 Murcia - El Carmen	0270.2 San Pedro Pinatar - Pza. de España
0213.2 Almericos	0353.5 Cartagena - Santa Lucía	0209.2 La Palma	0286.7 Murcia - El Ranero	0218.5 Sangonera La Seca
0250.8 Alquerías	0368.5 Cartagena - Urbincasa	0254.6 La Unión	0264.3 Murcia - García Alix	0238.1 Sangonera La Verde
0363.1 Alumbres	0326.7 Cartagena - Vista Alegre	0350.1 La Unión - C/ Real	0295.1 Murcia - Gran Vía	0364.7 Santa Ana - Cartagena
0226.3 Archena - Centro	0291.1 Cartagena - c/ Mayor	0351.6 La Ñora	0277.4 Murcia - Infante Juan Manuel	0372.5 Santo Ángel
0342.3 Archena - Norte	0309.6 Casillas	0217.0 Librilla	0243.4 Murcia - La Condomina	0249.1 Santomera
0253.1 Archena - Palacios	0230.3 Cehegín - Ctra. Murcia	0201.6 Lorca - Alporchones	0304.3 Murcia - La Fama	0379.7 Sucina
0369.1 Archivel	0272.1 Cehegín - Gran Vía	0387.5 Lorca - Bº La Vña	0296.4 Murcia - La Flota	0375.9 Tercia - Lorca
0406.6 Balsicas	0221.0 Ceutí	0251.2 Lorca - Campillo	0200.1 Murcia - La Redonda	0385.6 Torre Alta
0418.2 Beniaján - Centro	0376.3 Ceutí - Las Eras	0305.8 Lorca - Juan Carlos I	0315.5 Murcia - Las Atalayas	0297.9 Torreagüera
0265.8 Beniaján	0319.3 Churra	0343.8 Lorca - La Hoya	0360.9 Murcia - Los Dolores	0355.4 Torreagüera - San Blas
0425.6 Beniel	0302.4 Cieza - Gran Vía	0247.2 Lorca - Los Angeles	0341.9 Murcia - Patiño	0335.1 Torrepacheco - Av. Fontes
0237.5 Blanca	0365.1 Cieza - Norte	0263.9 Lorca - Marchena	0429.4 Murcia - Pol. Industrial Oeste	0228.2 Torrepacheco - Av. Juan Carlos I
0377.8 Blanca - Estación	0256.5 Cieza - Paseo	0260.5 Lorca - San Diego	0289.0 Murcia - San Antón	0246.8 Torres de Cotillas - Av. Otra Moltó
0412.5 Bullas - Av. de Murcia	0390.0 Cieza - Pl. Toros	0405.1 Lorca - San José	0236.0 Murcia - San Basilio	0367.0 Torres de Cotillas - Los Pulpitos
0268.1 Bullas - Barrio Nuevo	0229.7 Cobatillas	0279.3 Lorquí	0327.1 Murcia - San Lorenzo	0287.1 Torres de Cotillas - Los Vocentes
0207.3 Bullas - Pl. España	0219.1 Corvera	0426.0 Los Alcazares	0330.7 Murcia - San Pío X	0389.4 Torres de Cotillas - Parque
0336.4 Cabez de Torres - Auditorio	0384.1 Dolores de Pacheco	0370.6 Los Belones	0324.8 Murcia - Santiago El Mayor	0373.1 Torres de Cotillas - c/ Mula
0290.7 Cabez de Torres - Centro	0227.8 El Algar	0293.0 Los Garres	0359.2 Murcia - Santiago y Zairaiche	0205.4 Totana - Gral. Aznar
0301.1 Cabo de Palos	0417.8 El Esparragal de Puerto Lumbreras	0386.0 Los Narejos	0298.3 Murcia - Sta. Eulalia	0413.1 Totana - La Cerámica
0421.8 Calasparra	0212.8 El Jimenado	0371.0 Los Nietos	0283.3 Murcia - Sta. Mª de Gracia	0262.4 Totana - La Glorieta
0396.8 Campos del Río	0276.1 El Palmar	0415.9 Los Urrutias	0274.0 Murcia - Torre de Romo	0306.2 Totana - San Antonio
0267.7 Caravaca - Avda. Juan Carlos I	0383.7 El Palmar - La Arrixaca	0203.5 Mazarrón - C/ del Pino	0361.3 Murcia - Vista Alegre	0432.1 Yecla - Centro
0214.7 Caravaca - Gran Vía	0374.4 El Paretón	0307.7 Mazarrón - La Vía	0308.1 Murcia - c/ Cartagena	0430.0 Yecla - La Rambla
0424.1 Cartagena - Alameda S. Antón	0317.4 El Puntal	0211.3 Miranda	0329.0 Murcia - c/ Princesa	0235.6 Zarcilla de Ramos
	0224.4 El Raal		0241.5 Pliego	

SEGOVIA

2901.5 Segovia - Cervantes

TARRAGONA

4001.6 Reus - Centre

VALENCIA

2014.3 Alzira - Av. Santos Patronos
2019.6 Burjassot - Centro
2008.4 Gandía - Pº Germanías
2013.9 Manises - Centro
2015.8 Mislata - Av. Gregorio Gea

2018.1 Oliva - Poeta Querol
2010.5 Paterna - Pl. Mayor
2009.9 Puerto Sagunto - Av. Camp Morvedre
2017.7 Torrente - Centro
2005.0 Valencia - Av. Constitución

2006.5 Valencia - Av. Regne de Valencia
2002.7 Valencia - Av. del Mediterráneo
2001.2 Valencia - Dr. Manuel Candela
2016.2 Valencia - Emilio Baró
2012.4 Valencia - Gaspar Aguilár

2004.6 Valencia - General Urrutia
2007.1 Valencia - Gran Vía Marqués Turia
2003.1 Valencia - Gran Vía Ramón y Cajal
2011.1 Xirivella - Av. Carní Nou

CEUTA

0961.5 Ceuta
0870.4 Ceuta - Centro Comercial

MELILLA

0960.0 Melilla
0862.6 Melilla - Pº Marítimo

Corresponsalías

ALMERÍA

0030.6 Albarchez
0046.0 Alcolea
0002.3 Almanzora
0046.0 Fondón

0003.8 Gérgal
0022.8 La Alfoquía
0003.8 Nacimiento
0012.0 Nijar - Pueblo Blanco
0071.1 Rioja

BARCELONA

0522.6 Barcelona - Lesseps
0572.2 Mataró - Rocafonda
0540.1 Sabadell - Pl. Barcelona
0519.0 Sant Boi - Mariano

BALANCE PÚBLICO

ACTIVO	2005	2004
1. Caja y depósitos en bancos centrales	291.083	113.259
2. Cartera de negociación	1.276	9.688
2.1 Depósitos en entidades de crédito	0	0
2.3 Crédito a la clientela	0	0
2.4 Valores representativos de deuda	0	0
2.5 Otros instrumentos de capital	0	0
2.6 Derivados de negociación	1.276	9.688
Pro-memoria: Prestados o en garantía	0	0
3. Otros act. financ. a valor razon. con cambios en p y g	0	0
3.1 Depósitos en entidades de crédito	0	0
3.4 Valores representativos de deuda	0	0
3.5 Otros instrumentos de capital	0	0
4. Activos financieros disponibles para la venta	323.883	357.282
4.1 Valores representativos de deuda	185.035	264.303
4.2 Otros instrumentos de capital	138.848	92.979
Pro-memoria: Prestados o en garantía	0	0
5. Inversiones crediticias	15.403.369	11.509.622
5.1 Depósitos en entidades de crédito	992.553	922.052
5.3 Crédito a la clientela	14.285.947	10.527.954
5.4 Valores representativos de deuda	0	0
5.5 Otros activos financieros	124.869	59.616
Pro-memoria: Prestados o en garantía	3.483.267	1.470.837
6. Cartera de inversión a vencimiento	0	0
Pro-memoria: Prestados o en garantía	0	0
10. Derivados de cobertura	30.430	12.658
11. Activos no corrientes en venta	6.835	4.428
11.4 Instrumentos de capital	0	0
11.5 Activo material	6.835	4.428
12. Participaciones	38.098	39.772
12.1 Entidades asociadas	15.591	16.453
12.2 Entidades multigrupo	40	40
12.3 Entidades del grupo	22.467	23.279
13. Contratos de seguros vinculados a pensiones	0	0
15. Activo material	285.149	286.086
15.1 De uso propio	265.358	264.290
15.2 Inversiones Inmobiliarias	16.152	17.529
15.3 Otros activos cedidos en arrendamiento operativo	1.249	1.600
15.4 Afecto a la Obra social	2.390	2.667
Pro-memoria: Adquirido en arrendamiento financiero	0	0
16. Activo intangible	9.463	12.527
16.2 Otro activo intangible	9.463	12.527
17. Activos fiscales	67.528	67.841
17.1 Corrientes	0	3.094
17.2 Diferidos	67.528	64.747
18. Periodificaciones	12.242	248
19. Otros activos	48.023	37.016
TOTAL ACTIVO	16.517.379	12.450.427
PASIVO	2005	2004
1. Cartera de negociación	16	8.832
1.1 Depósitos de entidades de crédito	0	0
1.3 Depósitos de la clientela	0	0
1.5 Derivados de negociación	16	8.832
2. Otros pas.financ.a valor razon. con cambios en p y g	0	0
2.1 Depósitos de entidades de crédito	0	0
2.2 Depósitos de la clientela	0	0
3. Pas. financ. a valor razon. con cambios en patrim.neto	0	0
3.2 Depósitos de la clientela	0	0
4. Pasivos financieros a coste amortizado	14.971.002	11.147.319
4.1 Depósitos de bancos centrales	200.414	0
4.2 Depósitos de entidades de crédito	945.776	905.227
4.4 Depósitos de la clientela	12.370.612	9.659.067
4.5 Débitos representados por valores negociables	884.541	400.238
4.6 Pasivos subordinados	360.313	60.092
4.7 Otros pasivos financieros	209.346	122.695
11. Derivados de cobertura	5.765	6.052
12. Pasivos asociados con activos no corrientes en venta	0	0
12.1 Depósitos de la clientela	0	0
14. Provisiones	59.914	42.530
14.1 Fondos para pensiones y obligaciones similares	5.947	7.185
14.2 Provisiones para impuestos	0	0
14.3 Provisiones para riesgos y comprom. contingentes	14.657	13.205
14.4 Otras provisiones	39.310	22.140
15. Pasivos fiscales	57.914	53.944
15.1 Corrientes	2.645	6.733
15.2 Diferidos	55.269	47.211
16. Periodificaciones	63.118	29.877
17. Otros pasivos	64.306	12.690
17.1 Fondo Obra social	2.573	2.677
17.2 Resto	61.733	10.013
18. Capital con naturaleza de pasivo financiero	0	0
TOTAL PASIVO	15.222.035	11.301.244

PATRIMONIO NETO

	2005	2004
2. Ajustes por valoración	0	0
3. Fondos propios	1.272.455	1.125.382
3.1 Capital o fondo de dotación	463.081	387.404
3.3 Reservas	737.978	675.324
3.5 Menos: Valores propios	0	0
3.7 Resultado del ejercicio	82.407	71.560
3.8 Menos: Dividendos y retenciones	-11.011	-8.906
TOTAL PATRIMONIO NETO	1.295.344	1.149.183

TOTAL PATRIMONIO NETO Y PASIVO	2005	2004
	16.517.379	12.450.427

PRO-MEMORIA

	2005	2004
1. Riesgos contingentes	0	0
2. Compromisos contingentes	3.607.720	3.004.220

CUENTA DE PÉRDIDAS Y GANANCIAS PÚBLICA

	2005	2004
1. Intereses y rendimientos asimilados	510.685	412.292
2. Intereses y cargas asimiladas	-186.611	-126.459
2.1 Remuneración de capital con natur. de pasivo financ.	0	0
2.2 Otros	-186.611	-126.459
3. Rendimiento de instrumentos de capital	1.921	2.043
3.1 Participaciones en entidades asociadas	457	120
3.2 Participaciones en entidades multigrupo	0	0
3.3 Participaciones en entidades del grupo	0	0
3.4 Otros instrumentos de capital	1.464	1.923
A). MARGEN DE INTERMEDIACIÓN	325.995	287.876
5. Comisiones percibidas	90.837	80.693
6. Comisiones pagadas	-11.822	-11.115
8. Resultados de operaciones financieras (neto)	12.257	19.083
8.1 Cartera de negociación	1.537	202
8.2 Otros instr.financ. a valor razon.con camb. en p y g	-15.490	0
8.3 Activos financieros disponibles para la venta	-31	4.450
8.4 Inversiones crediticias	0	0
8.5 Otros	26.241	14.431
9. Diferencias de cambio (neto)	1.808	114
B). MARGEN ORDINARIO	419.075	376.651
12. Otros productos de explotación	26.786	18.567
13. Gastos de personal	-146.073	-131.952
14. Otros gastos generales de administración	-72.312	-70.497
15. Amortización	-35.222	-32.246
15.1 Activo material	-26.677	-25.140
15.2 Activo intangible	-8.545	-7.106
16. Otras cargas de explotación	-7.526	-7.454
C). MARGEN DE EXPLOTACIÓN	184.728	153.069
17. Pérdidas por deterioro de activos (neto)	-63.373	-69.753
17.1 Activos financieros disponibles para la venta	450	-314
17.2 Inversiones crediticias	-60.746	-62.806
17.3 Cartera de inversión a vencimiento	0	0
17.4 Activos no corrientes en venta	0	2.144
17.5 Participaciones	-3.077	-8.777
17.6 Activo material	0	0
17.7 Fondo de comercio	0	0
17.8 Otro activo intangible	0	0
17.9 Resto de activos	0	0
18. Dotaciones a provisiones (neto)	-19.661	-15.453
21. Otras ganancias	5.033	31.726
21.1 Ganancias por venta de activo material	3.661	11.435
21.2 Ganancias por venta de participaciones	0	14.174
21.3 Otros conceptos	1.372	6.117
22. Otras pérdidas	-3.833	-10.759
22.1 Pérdidas por venta de activo material	-70	-43
22.2 Pérdidas por venta de participaciones	0	0
22.3 Otros conceptos	-3.763	-10.716
D). RESULTADO ANTES DE IMPUESTOS	102.894	88.830
23. Impuesto sobre beneficios	-12.554	-9.972
24. Dotación obligatoria a obras y fondos sociales	-7.933	-7.298
E). RESULTADO DE LA ACTIVIDAD ORDINARIA	82.407	71.560
25. Resultado de operaciones interrumpidas (neto)	0	0
F) RESULTADO DEL EJERCICIO	82.407	71.560

CAJA RURAL DE ASTURIAS

DOM. SOCIAL: Melquiades Álvarez, 7
TELÉF.: 985/22 05 91
FAX.: 985/22 71 49
C.P.: 33002 OVIEDO

FECHA DE CREACIÓN: 1963
Nº. M. TRABAJO: 10.435
Nº. CÓD. SISTEMA FIN.: 3059
C.I.F.: F-33007337

CONSEJO RECTOR

Presidente Román SUÁREZ BLANCO
Vicepresidente Angel FERNÁNDEZ FERNÁNDEZ
Secretario Fernando DÍAZ-CANEJA ALONSO
Vicesecretario Francisco J. SÁNCHEZ SUÁREZ
Vocales José J. FERNÁNDEZ PUERTA, Fernando GARCÍA PRIDA, Rafael A. SÁNCHEZ CANTERO, Manuel R. MORÍS VALDÉS, Maximino M. GONZÁLEZ GONZÁLEZ, Ovidio ÁLVAREZ FRANCOS, Juan A. TAMÉS ALLENDE, Agustín A. SECADES RODRÍGUEZ, José M. SÁNCHEZ CIFUENTES

EQUIPO DE DIRECCIÓN

Director General José Mº QUIRÓS RODRÍGUEZ
Responsable de Asesoría Jurídica: Consuelo DEL VALLE RODRÍGUEZ-NORIEGA.
Responsable de Recursos Humanos: Francisco J. RODRÍGO JUAN. **Responsable de Auditoría Interna:** Adolfo BENEDICTO AUBARELL. **Director de Medios:** Fernando MARTÍNEZ RODRÍGUEZ. **Director de Riesgos:** Camilo VALDEÓN DÍAZ. **Subdirector de Negocio:** Antonio ROMERO CASADO

CENSO LABORAL: 350

Contratos

Alta Dirección2	Nivel 4.....13	Grupo III.....2	ASOCIADOS: 65.952
	Nivel 5.....17	Oficiales-Conductores0	
Grupo I.....0	Nivel 6.....23	Ayudantes.....0	Nº. Cooperativas.....118
	Nivel 7.....70	Ayudantes B0	Nº. Personas Físicas.....65.070
Grupo II.....346	Nivel 8.....24	Personal no cualificado0	Nº. Personas Jurídicas.....764
Nivel 1.....53	Nivel 9.....48	Personal limpieza2	- De las que: PYMES.....763
Nivel 2.....54	Nivel 10.....38	Otros.....0	- Resto de Empresas e Instituciones1
Nivel 3.....6			

3059

OFICINAS ABIERTAS: 100

ASTURIAS

0045.7 Amieva	0098.7 Colloto	0011.7 Luarca	0081.1 Oviedo (Urb.11)	0009.6 Salas
0029.0 Arriondas	0002.4 Colombres	0073.1 Lugo de Llanera	0082.6 Oviedo (Urb.12)	0043.8 Sama de Langreo
0024.8 Avilés	0004.3 Colunga	0077.3 Lugones	0083.7 Oviedo (Urb.13)	0059.2 San Antolín de Ibias
0067.0 Avilés (Urb. 1)	0057.3 Degaña	0053.5 Mieres	0085.6 Oviedo (Urb.14)	0039.8 San Martín de Oscos
0072.5 Avilés (Urb. 2)	0078.8 El Berrón	0086.0 Mieres (Urb. 1)	0087.0 Oviedo (Urb.15)	0041.9 San Tirso de Abres
0084.1 Avilés (Urb. 3)	0063.2 El Entrego	0034.5 Moreda (Aller)	0088.5 Oviedo (Urb.16)	0038.3 Santa Eulalia de Morcín
0095.3 Avilés (Urb. 4)	0061.3 Figueras	0018.9 Nava	0090.4 Oviedo (Urb.17)	0040.4 Santa Eulalia de Oscos
0022.9 Belmonte de Miranda	0096.8 Gijón (O.P.)	0012.1 Navelgas	0093.4 Oviedo (Urb.18)	0042.3 Sariego
0044.2 Benía de Onís	0099.1 Gijón (Urb. 1)	0027.1 Navia	0097.2 Oviedo (Urb.19)	0032.6 Soto de Luiña
0056.9 Bimenes	0100.9 Gijón (Urb. 2)	0001.1 Oviedo (O.P.)	0062.8 Piedras Blancas (Castrillón)	0050.1 Soto de Ribera
0033.0 Boal	0008.8 Grado	0025.2 Oviedo (Urb. 1)	0035.1 Pola de Allande	0013.6 Tapia de Casariego
0046.1 Cabranes	0058.8 Grandas de Salime	0064.7 Oviedo (Urb. 2)	0030.7 Pola de Laviana	0052.0 Taramundi
0075.9 Cadavedo	0005.8 Infesto	0065.1 Oviedo (Urb. 3)	0031.1 Pola de Lena	0007.7 Teverga
0051.6 Campo de Caso	0028.6 La Caridad (EL Franco)	0066.6 Oviedo (Urb. 4)	0006.2 Pola de Siero	0023.3 Tineo
0054.1 Carcienes	0074.4 La Felguera	0068.5 Oviedo (Urb. 5)	0080.7 Pola de Siero (Urb. 1)	0010.2 Trevias
0049.5 Candamo	0092.1 La Felguera (Urb. 1)	0069.1 Oviedo (Urb. 6)	0037.9 Posada de Llanera	0015.5 Vegadeo
0036.4 Candás	0047.6 Las Regueras	0070.6 Oviedo (Urb. 7)	0003.9 Posada de Llanes	0060.1 Villanueva de Oscos
0019.3 Cangas de Narcea	0089.1 Las Vegas - Corvera	0071.0 Oviedo (Urb. 8)	0021.4 Pravia	0017.4 Villaviciosa
0026.7 Cangas de Onís	0055.4 Llanes	0076.3 Oviedo (Urb. 9)	0016.1 Ribadesella	0048.0 Villayón
0014.0 Castropol	0020.1 Luanco (Gozón)	0079.2 Oviedo (Urb.10)	0094.9 Rioseco	0091.5 Noreña

BALANCE PÚBLICO

ACTIVO	2005	2004
1. Caja y depósitos en bancos centrales	8.043	8.114
2. Cartera de negociación	0	0
2.1 Depósitos en entidades de crédito	0	0
2.3 Crédito a la clientela	0	0
2.4 Valores representativos de deuda	0	0
2.5 Otros instrumentos de capital	0	0
2.6 Derivados de negociación	0	0
Pro-memoria: Prestados o en garantía	0	0
3. Otros act. financ. a valor razon. con cambios en p y g	0	0
3.1 Depósitos en entidades de crédito	0	0
3.4 Valores representativos de deuda	0	0
3.5 Otros instrumentos de capital	0	0
4. Activos financieros disponibles para la venta	172.231	210.975
4.1 Valores representativos de deuda	144.301	186.119
4.2 Otros instrumentos de capital	27.930	24.856
Pro-memoria: Prestados o en garantía	112.280	166.997
5. Inversiones crediticias	1.549.404	1.404.399
5.1 Depósitos en entidades de crédito	103.078	191.620
5.3 Crédito a la clientela	1.445.583	1.212.562
5.4 Valores representativos de deuda	0	0
5.5 Otros activos financieros	743	217
Pro-memoria: Prestados o en garantía	67.347	0
6. Cartera de inversión a vencimiento	62.819	62.767
Pro-memoria: Prestados o en garantía	4.585	61.839
10. Derivados de cobertura	0	0
11. Activos no corrientes en venta	327	125
11.4 Instrumentos de capital	0	0
11.5 Activo material	327	125
12. Participaciones	0	0
12.1 Entidades asociadas	0	0
12.2 Entidades multigrupo	0	0
12.3 Entidades del grupo	0	0
13. Contratos de seguros vinculados a pensiones	0	0
15. Activo material	27.173	25.445
15.1 De uso propio	24.693	22.932
15.2 Inversiones Inmobiliarias	0	0
15.3 Otros activos cedidos en arrendamiento operativo	2.480	2.513
15.4 Afecto a la Obra social	0	0
Pro-memoria: Adquirido en arrendamiento financiero	0	0
16. Activo intangible	0	0
16.2 Otro activo intangible	0	0
17. Activos fiscales	6.614	6.796
17.1 Corrientes	1	1
17.2 Diferidos	6.613	6.795
18. Periodificaciones	619	84
19. Otros activos	4.654	2.817
TOTAL ACTIVO	1.831.884	1.721.522
PASIVO	2005	2004
1. Cartera de negociación	0	0
1.1 Depósitos de entidades de crédito	0	0
1.3 Depósitos de la clientela	0	0
1.5 Derivados de negociación	0	0
2. Otros pas.financ.a valor razon. con cambios en p y g	0	0
2.1 Depósitos de entidades de crédito	0	0
2.2 Depósitos de la clientela	0	0
3. Pas. financ. a valor razon. con cambios en patrim.neto	0	0
3.2 Depósitos de la clientela	0	0
4. Pasivos financieros a coste amortizado	1.617.832	1.519.486
4.1 Depósitos de bancos centrales	0	0
4.2 Depósitos de entidades de crédito	124.230	230.836
4.4 Depósitos de la clientela	1.486.103	1.279.178
4.5 Débitos representados por valores negociables	0	0
4.6 Pasivos subordinados	0	0
4.7 Otros pasivos financieros	7.499	9.472
11. Derivados de cobertura	0	0
12. Pasivos asociados con activos no corrientes en venta	0	0
12.1 Depósitos de la clientela	0	0
14. Provisiones	1.982	2.303
14.1 Fondos para pensiones y obligaciones similares	257	656
14.2 Provisiones para impuestos	0	0
14.3 Provisiones para riesgos y comprom. contingentes	728	653
14.4 Otras provisiones	997	994
15. Pasivos fiscales	7.349	8.814
15.1 Corrientes	1.732	1.921
15.2 Diferidos	5.617	6.893
16. Periodificaciones	5.885	1.361
17. Otros pasivos	2.914	7.825
17.1 Fondo Obra social	2.311	2.230
17.2 Resto	603	5.595
18. Capital con naturaleza de pasivo financiero	0	0
TOTAL PASIVO	1.635.962	1.539.789

PATRIMONIO NETO

	2005	2004
2. Ajustes por valoración	0	0
3. Fondos propios	190.884	172.869
3.1 Capital o fondo de dotación	24.945	22.908
3.3 Reservas	147.577	130.347
3.5 Menos: Valores propios	0	0
3.7 Resultado del ejercicio	18.362	19.614
3.8 Menos: Dividendos y retenciones	0	0
TOTAL PATRIMONIO NETO	195.922	181.733
TOTAL PATRIMONIO NETO Y PASIVO	1.831.884	1.721.522
PRO-MEMORIA		
1. Riesgos contingentes	0	0
2. Compromisos contingentes	248.274	203.659

CUENTA DE PÉRDIDAS Y GANANCIAS PÚBLICA

	2005	2004
1. Intereses y rendimientos asimilados	68.604	64.910
2. Intereses y cargas asimiladas	-20.022	-18.916
2.1 Remuneración de capital con natur. de pasivo financ.	0	0
2.2 Otros	-20.022	-18.916
3. Rendimiento de instrumentos de capital	710	646
3.1 Participaciones en entidades asociadas	0	0
3.2 Participaciones en entidades multigrupo	0	0
3.3 Participaciones en entidades del grupo	0	0
3.4 Otros instrumentos de capital	710	646
A). MARGEN DE INTERMEDIACIÓN	49.292	46.640
5. Comisiones percibidas	9.322	8.039
6. Comisiones pagadas	-1.261	-1.233
8. Resultados de operaciones financieras (neto)	376	233
8.1 Cartera de negociación	0	0
8.2 Otros instr.financ. a valor razon.con camb. en p y g	0	0
8.3 Activos financieros disponibles para la venta	18	-25
8.4 Inversiones crediticias	0	0
8.5 Otros	358	258
9. Diferencias de cambio (neto)	57	46
B). MARGEN ORDINARIO	57.786	53.725
12. Otros productos de explotación	2.054	2.416
13. Gastos de personal	-19.772	-18.470
14. Otros gastos generales de administración	-10.927	-10.296
15. Amortización	-1.950	-1.880
15.1 Activo material	-1.950	-1.880
15.2 Activo intangible	0	0
16. Otras cargas de explotación	-1.025	-944
C). MARGEN DE EXPLOTACIÓN	26.166	24.551
17. Pérdidas por deterioro de activos (neto)	-4.027	-1.067
17.1 Activos financieros disponibles para la venta	-114	945
17.2 Inversiones crediticias	-3.686	-2.057
17.3 Cartera de inversión a vencimiento	0	0
17.4 Activos no corrientes en venta	-227	169
17.5 Participaciones	0	0
17.6 Activo material	0	-124
17.7 Fondo de comercio	0	0
17.8 Otro activo intangible	0	0
17.9 Resto de activos	0	0
18. Dotaciones a provisiones (neto)	-29	-298
21. Otras ganancias	1.069	1.530
21.1 Ganancias por venta de activo material	183	0
21.2 Ganancias por venta de participaciones	0	0
21.3 Otros conceptos	886	1.530
22. Otras pérdidas	-216	-489
22.1 Pérdidas por venta de activo material	0	0
22.2 Pérdidas por venta de participaciones	0	0
22.3 Otros conceptos	-216	-489
D). RESULTADO ANTES DE IMPUESTOS	22.963	24.227
23. Impuesto sobre beneficios	-2.739	-2.819
24. Dotación obligatoria a obras y fondos sociales	-1.862	-1.794
E). RESULTADO DE LA ACTIVIDAD ORDINARIA	18.362	19.614
25. Resultado de operaciones interrumpidas (neto)	0	0
F) RESULTADO DEL EJERCICIO	18.362	19.614

CAJA RURAL DE GIJÓN

DOM. SOCIAL: Paseo de La Infancia, 10
TELÉF.: 985/18 04 01
FAX.: 985/18 04 02
C.P.: 33207 GIJÓN

FECHA DE CREACIÓN: 1964
Nº. M. TRABAJO: 11.783
Nº. CÓD. SISTEMA FIN.: 3007
C.I.F.: F-33604455

CONSEJO RECTOR

Presidente José L. RIESGO MENÉNDEZ
Vicepresidente Luis HEVIA MENÉNDEZ
Secretario José FERNÁNDEZ ÁLVAREZ
Vocales Oscar SIRGO DÍAZ, José M^a ARBOLEYA RODRÍGUEZ, M^a Yolanda ACEBAL PARAJA, Víctor M. MENÉNDEZ ACEBAL, Manuel CASO PIÑERA, José M. FERNÁNDEZ GARCÍA, Javier ÁLVAREZ NIETO, Ana I. GONZÁLEZ FERNÁNDEZ, Lourdes GONZÁLEZ CUESTA

EQUIPO DE DIRECCIÓN

Director General Luis RODRÍGUEZ VALLINA
Responsable de Recursos Humanos, Auditoría Interna y Medios: José A. VALDEÓN ÁLVAREZ. **Responsable de Negocio:** Ivan RAMOS FERNÁNDEZ.
Responsable de Riesgos: José M. ARTIME FERNÁNDEZ.

CENSO LABORAL: 50

Contratos

Alta Dirección1	Nivel 4.....6	Grupo III.....0
Grupo I.....0	Nivel 5.....0	Oficiales-Conductores.....0
Grupo II.....49	Nivel 6.....0	Ayudantes.....0
Nivel 1.....0	Nivel 7.....28	Ayudantes B.....0
Nivel 2.....4	Nivel 8.....2	Personal no cualificado.....0
Nivel 3.....0	Nivel 9.....3	Personal limpieza.....0
	Nivel 10.....6	Otros.....0

ASOCIADOS: 4.580

Nº. Cooperativas.....8
Nº. Personas Físicas.....4.409
Nº. Personas Jurídicas.....163
- De las que: PYMES.....162
- Resto de Empresas e Instituciones1

3007 OFICINAS ABIERTAS: 8

ASTURIAS

0100.1 Gijón (O.P.)
0001.0 Gijón (Urb. 1)

0002.5 Gijón (Urb. 2)
0003.1 Gijón (Urb. 3)

0004.4 Gijón (Urb. 4)
0005.9 Gijón (Urb. 5)

0006.3 Gijón (Urb. 6)
0007.8 Gijón (Urb. 7)

BALANCE PÚBLICO			PATRIMONIO NETO		2005	2004
ACTIVO	2005	2004				
1. Caja y depósitos en bancos centrales	1.381	906	2. Ajustes por valoración		0	0
2. Cartera de negociación	159	76	3. Fondos propios		21.496	20.761
2.1 Depósitos en entidades de crédito	0	0	3.1 Capital o fondo de dotación		1.793	1.789
2.3 Crédito a la clientela	0	0	3.3 Reservas		18.988	18.157
2.4 Valores representativos de deuda	0	0	3.5 Menos: Valores propios		0	0
2.5 Otros instrumentos de capital	0	0	3.7 Resultado del ejercicio		831	931
2.6 Derivados de negociación	159	76	3.8 Menos: Dividendos y retenciones		-116	-116
Pro-memoria: Prestados o en garantía	0	0	TOTAL PATRIMONIO NETO		22.257	21.345
3. Otros act. financ. a valor razon. con cambios en p y g	0	0	TOTAL PATRIMONIO NETO Y PASIVO		193.504	156.460
3.1 Depósitos en entidades de crédito	0	0	PRO-MEMORIA			
3.4 Valores representativos de deuda	0	0	1. Riesgos contingentes		0	0
3.5 Otros instrumentos de capital	0	0	2. Compromisos contingentes		8.001	6.643
4. Activos financieros disponibles para la venta	2.811	2.581	CUENTA DE PÉRDIDAS Y GANANCIAS PÚBLICA			
4.1 Valores representativos de deuda	0	0			2005	2004
4.2 Otros instrumentos de capital	2.811	2.581	1. Intereses y rendimientos asimilados		5.531	4.899
Pro-memoria: Prestados o en garantía	0	0	2. Intereses y cargas asimiladas		-1.548	-1.039
5. Inversiones crediticias	168.034	139.868	2.1 Remuneración de capital con natur. de pasivo financ.		0	0
5.1 Depósitos en entidades de crédito	18.405	21.006	2.2 Otros		-1.548	-1.039
5.3 Crédito a la clientela	140.152	118.347	3. Rendimiento de instrumentos de capital		14	14
5.4 Valores representativos de deuda	9.351	0	3.1 Participaciones en entidades asociadas		0	0
5.5 Otros activos financieros	126	515	3.2 Participaciones en entidades multigrupo		0	0
Pro-memoria: Prestados o en garantía	11.430	0	3.3 Participaciones en entidades del grupo		0	0
6. Cartera de inversión a vencimiento	15.431	8.804	3.4 Otros instrumentos de capital		14	14
Pro-memoria: Prestados o en garantía	0	0	A). MARGEN DE INTERMEDIACIÓN		3.997	3.874
10. Derivados de cobertura	0	0	5. Comisiones percibidas		998	817
11. Activos no corrientes en venta	102	102	6. Comisiones pagadas		-249	-175
11.4 Instrumentos de capital	0	0	8. Resultados de operaciones financieras (neto)		59	110
11.5 Activo material	102	102	8.1 Cartera de negociación		60	87
12. Participaciones	0	0	8.2 Otros instr.financ. a valor razon.con camb. en p y g		6	0
12.1 Entidades asociadas	0	0	8.3 Activos financieros disponibles para la venta		0	22
12.2 Entidades multigrupo	0	0	8.4 Inversiones crediticias		0	1
12.3 Entidades del grupo	0	0	8.5 Otros		-7	0
13. Contratos de seguros vinculados a pensiones	79	81	9. Diferencias de cambio (neto)		0	-9
15. Activo material	5.014	3.857	B). MARGEN ORDINARIO		4.805	4.617
15.1 De uso propio	5.010	3.853	12. Otros productos de explotación		156	33
15.2 Inversiones Inmobiliarias	0	0	13. Gastos de personal		-2.152	-2.006
15.3 Otros activos cedidos en arrendamiento operativo	0	0	14. Otros gastos generales de administración		-933	-801
15.4 Afecto a la Obra social	4	4	15. Amortización		-219	-147
Pro-memoria: Adquirido en arrendamiento financiero	0	0	15.1 Activo material		-219	-147
16. Activo intangible	0	0	15.2 Activo intangible		0	0
16.2 Otro activo intangible	0	0	16. Otras cargas de explotación		-104	-95
17. Activos fiscales	100	124	C). MARGEN DE EXPLOTACIÓN		1.553	1.601
17.1 Corrientes	0	0	17. Pérdidas por deterioro de activos (neto)		-351	-160
17.2 Diferidos	100	124	17.1 Activos financieros disponibles para la venta		0	-160
18. Periodificaciones	5	3	17.2 Inversiones crediticias		-302	0
19. Otros activos	388	58	17.3 Cartera de inversión a vencimiento		-49	0
TOTAL ACTIVO	193.504	156.460	17.4 Activos no corrientes en venta		0	0
PASIVO	2005	2004	17.5 Participaciones		0	0
1. Cartera de negociación	0	0	17.6 Activo material		0	0
1.1 Depósitos de entidades de crédito	0	0	17.7 Fondo de comercio		0	0
1.3 Depósitos de la clientela	0	0	17.8 Otro activo intangible		0	0
1.5 Derivados de negociación	0	0	17.9 Resto de activos		0	0
2. Otros pas.financ.a valor razon. con cambios en p y g	0	0	18. Dotaciones a provisiones (neto)		-9	-94
2.1 Depósitos de entidades de crédito	0	0	21. Otras ganancias		3	69
2.2 Depósitos de la clientela	0	0	21.1 Ganancias por venta de activo material		0	0
3. Pas. financ. a valor razon. con cambios en patrim.neto	0	0	21.2 Ganancias por venta de participaciones		0	0
3.2 Depósitos de la clientela	0	0	21.3 Otros conceptos		3	69
4. Pasivos financieros a coste amortizado	169.498	133.517	22. Otras pérdidas		-13	-14
4.1 Depósitos de bancos centrales	0	0	22.1 Pérdidas por venta de activo material		0	0
4.2 Depósitos de entidades de crédito	1.553	934	22.2 Pérdidas por venta de participaciones		0	0
4.4 Depósitos de la clientela	167.048	131.740	22.3 Otros conceptos		-13	-14
4.5 Débitos representados por valores negociables	0	0	D). RESULTADO ANTES DE IMPUESTOS		1.183	1.402
4.6 Pasivos subordinados	0	0	23. Impuesto sobre beneficios		-273	-370
4.7 Otros pasivos financieros	897	843	24. Dotación obligatoria a obras y fondos sociales		-79	-101
11. Derivados de cobertura	0	0	E). RESULTADO DE LA ACTIVIDAD ORDINARIA		831	931
12. Pasivos asociados con activos no corrientes en venta	0	0	25. Resultado de operaciones interrumpidas (neto)		0	0
12.1 Depósitos de la clientela	0	0	F) RESULTADO DEL EJERCICIO		831	931
14. Provisiones	145	96				
14.1 Fondos para pensiones y obligaciones similares	105	69				
14.2 Provisiones para impuestos	0	0				
14.3 Provisiones para riesgos y comprom. contingentes	40	26				
14.4 Otras provisiones	0	1				
15. Pasivos fiscales	806	757				
15.1 Corrientes	60	0				
15.2 Diferidos	746	757				
16. Periodificaciones	342	305				
17. Otros pasivos	456	440				
17.1 Fondo Obra social	293	347				
17.2 Resto	163	93				
18. Capital con naturaleza de pasivo financiero	0	0				
TOTAL PASIVO	171.247	135.115				

CAJA RURAL DE EXTREMADURA

DOM. SOCIAL: Avda. Santa Marina, 15
TELÉF.: 924/20 74 74
FAX.: 924/23 15 45
C.P.: 06005 BADAJOZ

FECHA DE CREACIÓN: 1972
Nº. M. TRABAJO: 5.648
Nº. CÓD. SISTEMA FIN.: 3009
C.I.F.: F-06002661

CONSEJO RECTOR

Presidente Jesús JIMÉNEZ ESCOBAR
Vicepresidente Pedro A. FERNÁNDEZ PARRALEJO
Secretario Mariano SEÑORÓN RUBIO
Vocales José I. VALADARES JIMÉNEZ, Antonio MUÑOZ GORDILLO, José DE LA CRUZ SANTIAGO, Fermín SUÁREZ ROMÁN, Fidel SÁNCHEZ ROMÁN, Pedro BLANCO GARCÍA, Matías SÁNCHEZ GÓMEZ, Felipe GONZÁLEZ SÁNCHEZ, José GUERRERO RODRÍGUEZ

EQUIPO DE DIRECCIÓN

Director General Eduardo RODRÍGUEZ MEJÍAS
Subdirector: Francisco SÁNCHEZ PARRALEJO. **Responsable de Asesoría Jurídica:** Luis MACÍAS-LIZASO GARCÍA. **Responsable de Recursos Humanos:** Fernando HURTADO BOUZA. **Responsable de Auditoría Interna:** Eulalia SERRANO PÉREZ.
Responsable de Negocio: Rafael MARÍN MORENO. **Responsable de Riesgos:** Francisco SÁNCHEZ PARRALEJO. **Responsable de Medios:** Fernando GARCÍA-MORENO ESPERILLA

CENSO LABORAL: 2 87

Contratos

Alta Dirección5	Nivel 4.....12	Grupo III3	ASOCIADOS: 25.194
	Nivel 5.....15	Oficiales-Conductores0	
Grupo I0	Nivel 6.....19	Ayudantes.....0	Nº. Cooperativas.....296
	Nivel 7.....70	Ayudantes B0	Nº. Personas Físicas.....22.879
Grupo II279	Nivel 8.....52	Personal no cualificado3	Nº. Personas Jurídicas.....2.019
Nivel 1.....14	Nivel 9.....33	Personal limpieza0	- De las que: PYMES2.019
Nivel 2.....19	Nivel 10.....40	Otros.....0	- Resto de Empresas e Instituciones0
Nivel 3.....5			

3009

OFICINAS ABIERTAS: 102

BADAJOZ

0065.0 Aceuchal
0047.2 Alburquerque
0058.7 Almendralejo
0017.0 Arroyo de San Serván
0013.2 Azuaga
0001.6 Badajoz (O.P.)
0057.2 Badajoz (Urb. 1)
0064.6 Badajoz (Urb. 2)
0082.1 Badajoz (Urb. 3)
0083.6 Badajoz (Urb. 4)
0073.9 Badajoz (Urb. 5)
0074.3 Badajoz (Urb. 6)
0078.1 Badajoz (Urb. 7)
0079.6 Badajoz (Urb. 8)
0086.1 Badajoz (Urb. 9)
0088.9 Badajoz (Urb.10)
0091.5 Badajoz (Urb.12)
0098.7 Badajoz (Urb.13 Mercabadaoz)
0096.8 Barcarrota
0067.1 Berlanga
0081.7 Cabeza del Buey
0097.2 Cabeza la Vaca

0031.8 Calamonte
0050.8 Calzadilla de los Barros
0007.3 Campanario
0020.6 Castuera
0003.5 Don Benito (O.P.)
0052.7 Don Benito (Urb. 1)
0055.6 Entrín Bajo
0041.5 Feria
0019.1 Fregenal de la Sierra
0014.7 Fuente de Cantos
0006.9 Fuente del Maestre
0023.1 Fuentes de León
0029.9 Gevora
0037.5 Granja de Torrehermosa
0035.6 Guadiana del Caudillo
0005.4 Guareña
0034.1 Herera del Duque
0069.9 Higuera La Real
0032.2 Higuera de Vargas
0103 Jeréz de los Caballeros
0094.9 La Albuera
0051.2 La Codosera

0039.6 La Nava de Santiago
0038.1 La Parra
0042.1 La Roca de la Sierra
0060.8 Llerena
0009.4 Los Santos de Maimona
0028.2 Medellín
0087.4 Mirandilla
0040.0 Monesterio
0021.0 Montijo
0010.9 Mérida (O.P.)
0045.3 Mérida (Urb. 1)
0085.5 Mérida (Urb. 2)
0026.3 Navalvillar de Pela
0071.1 Novelda del Guadiana
0012.8 Oliva de la Frontera
0011.3 Olivenza
0061.2 Puebla Sancho Pérez
0004.1 Puebla de Alcollarín
0068.4 Puebla de Obando
0027.8 Puebla de la Calzada
0043.4 Pueblonuevo del Guadiana
0053.1 Ribera del Fresno

0030.3 Salvaleón
0099.1 Salvatierra de los Barros
0025.9 Santa Amalia
0018.5 Santa Marta de los Barros
0090.0 Siruela
0024.4 Talavera la Real
0049.3 Torremegía
0033.7 Valdebotoa
0008.8 Valdelacalzada
0093.4 Valencia del Ventoso
0015.1 Valle de la Serena
0102.0 Valverde de Leganes
0022.5 Villafranca de los Barros
0016.6 Villalba de los Barros
0002.0 Villanueva de la Serena
0084.0 Villanueva del Fresno
0077.7 Villar del Rey
0048.7 Zafra
0095.3 Zalamea de la Serena

CÁCERES

0062.7 Alagón
0066.5 Aliseda
0054.6 Cabezuela del Valle
0075.8 Coria
0063.1 Cáceres
0076.2 Cáceres (Urb. 1)
0072.4 Guadalupe
0080.2 Jarandilla de la Vera
0059.1 Madrigalejo
0044.9 Miajadas
0046.8 Moraleja
0056.3 Plazaencia
0070.5 Pueblonuevo
Miramontes
0036.0 Talayuela
0101.6 Trujillo
0100.1 Valencia de Alcántara

MADRID

0092 Móstoles

BALANCE PÚBLICO

ACTIVO	2005	2004
1. Caja y depósitos en bancos centrales	21.806	20.642
2. Cartera de negociación	840	0
2.1 Depósitos en entidades de crédito	0	0
2.3 Crédito a la clientela	0	0
2.4 Valores representativos de deuda	0	0
2.5 Otros instrumentos de capital	0	0
2.6 Derivados de negociación	840	0
Pro-memoria: Prestados o en garantía	0	0
3. Otros act. financ. a valor razon. con cambios en p y g	0	0
3.1 Depósitos en entidades de crédito	0	0
3.4 Valores representativos de deuda	0	0
3.5 Otros instrumentos de capital	0	0
4. Activos financieros disponibles para la venta	19.643	19.343
4.1 Valores representativos de deuda	13.021	13.078
4.2 Otros instrumentos de capital	6.622	6.265
Pro-memoria: Prestados o en garantía	0	0
5. Inversiones crediticias	751.325	631.679
5.1 Depósitos en entidades de crédito	126.589	103.971
5.3 Crédito a la clientela	624.678	527.698
5.4 Valores representativos de deuda	0	0
5.5 Otros activos financieros	58	10
Pro-memoria: Prestados o en garantía	30.708	0
6. Cartera de inversión a vencimiento	0	0
Pro-memoria: Prestados o en garantía	0	0
10. Derivados de cobertura	0	0
11. Activos no corrientes en venta	1.074	1.154
11.4 Instrumentos de capital	0	0
11.5 Activo material	1.074	1.154
12. Participaciones	53	53
12.1 Entidades asociadas	0	0
12.2 Entidades multigrupo	0	0
12.3 Entidades del grupo	53	53
13. Contratos de seguros vinculados a pensiones	0	0
15. Activo material	18.490	18.368
15.1 De uso propio	18.250	18.128
15.2 Inversiones Inmobiliarias	0	0
15.3 Otros activos cedidos en arrendamiento operativo	0	0
15.4 Afecto a la Obra social	240	240
Pro-memoria: Adquirido en arrendamiento financiero	0	0
16. Activo intangible	301	277
16.2 Otro activo intangible	301	277
17. Activos fiscales	3.474	3.695
17.1 Corrientes	716	1.469
17.2 Diferidos	2.758	2.226
18. Periodificaciones	29	46
19. Otros activos	1.717	818
TOTAL ACTIVO	818.752	696.075
PASIVO	2005	2004
1. Cartera de negociación	0	0
1.1 Depósitos de entidades de crédito	0	0
1.3 Depósitos de la clientela	0	0
1.5 Derivados de negociación	0	0
2. Otros pas.financ.a valor razon. con cambios en p y g	0	0
2.1 Depósitos de entidades de crédito	0	0
2.2 Depósitos de la clientela	0	0
3. Pas. financ. a valor razon. con cambios en patrim.neto	0	0
3.2 Depósitos de la clientela	0	0
4. Pasivos financieros a coste amortizado	748.231	629.579
4.1 Depósitos de bancos centrales	0	0
4.2 Depósitos de entidades de crédito	3.455	5.267
4.4 Depósitos de la clientela	734.057	613.772
4.5 Débitos representados por valores negociables	0	0
4.6 Pasivos subordinados	6.151	6.147
4.7 Otros pasivos financieros	4.568	4.393
11. Derivados de cobertura	0	0
12. Pasivos asociados con activos no corrientes en venta	0	0
12.1 Depósitos de la clientela	0	0
14. Provisiones	1.931	2.073
14.1 Fondos para pensiones y obligaciones similares	0	0
14.2 Provisiones para impuestos	0	0
14.3 Provisiones para riesgos y comprom. contingentes	760	677
14.4 Otras provisiones	1.171	1.396
15. Pasivos fiscales	1.939	2.015
15.1 Corrientes	0	0
15.2 Diferidos	1.939	2.015
16. Periodificaciones	2.865	1.646
17. Otros pasivos	2.856	2.586
17.1 Fondo Obra social	1.177	1.690
17.2 Resto	1.679	896
18. Capital con naturaleza de pasivo financiero	0	0
TOTAL PASIVO	757.822	637.899

PATRIMONIO NETO

	2005	2004
2. Ajustes por valoración	0	0
3. Fondos propios	60.360	57.412
3.1 Capital o fondo de dotación	18.555	18.378
3.3 Reservas	39.002	35.651
3.5 Menos: Valores propios	0	0
3.7 Resultado del ejercicio	3.350	3.922
3.8 Menos: Dividendos y retenciones	-547	-539
TOTAL PATRIMONIO NETO	60.930	58.176
TOTAL PATRIMONIO NETO Y PASIVO	818.752	696.075
PRO-MEMORIA		
1. Riesgos contingentes	0	0
2. Compromisos contingentes	80.368	72.199

CUENTA DE PÉRDIDAS Y GANANCIAS PÚBLICA

	2005	2004
1. Intereses y rendimientos asimilados	29.598	27.548
2. Intereses y cargas asimiladas	-9.253	-8.270
2.1 Remuneración de capital con natur. de pasivo financ.	0	0
2.2 Otros	-9.253	-8.270
3. Rendimiento de instrumentos de capital	85	90
3.1 Participaciones en entidades asociadas	0	0
3.2 Participaciones en entidades multigrupo	0	0
3.3 Participaciones en entidades del grupo	0	0
3.4 Otros instrumentos de capital	85	90
A). MARGEN DE INTERMEDIACIÓN	20.430	19.368
5. Comisiones percibidas	5.770	4.648
6. Comisiones pagadas	-578	-584
8. Resultados de operaciones financieras (neto)	150	123
8.1 Cartera de negociación	0	-2
8.2 Otros instr.financ. a valor razon.con camb. en p y g	0	0
8.3 Activos financieros disponibles para la venta	132	86
8.4 Inversiones crediticias	12	0
8.5 Otros	6	39
9. Diferencias de cambio (neto)	8	7
B). MARGEN ORDINARIO	25.780	23.562
12. Otros productos de explotación	1.520	1.355
13. Gastos de personal	-10.930	-9.590
14. Otros gastos generales de administración	-6.142	-6.098
15. Amortización	-1.558	-1.442
15.1 Activo material	-1.425	-1.341
15.2 Activo intangible	-133	-101
16. Otras cargas de explotación	-513	-487
C). MARGEN DE EXPLOTACIÓN	8.157	7.300
17. Pérdidas por deterioro de activos (neto)	-3.806	-978
17.1 Activos financieros disponibles para la venta	3	-33
17.2 Inversiones crediticias	-3.947	-930
17.3 Cartera de inversión a vencimiento	0	0
17.4 Activos no corrientes en venta	138	-15
17.5 Participaciones	0	0
17.6 Activo material	0	0
17.7 Fondo de comercio	0	0
17.8 Otro activo intangible	0	0
17.9 Resto de activos	0	0
18. Dotaciones a provisiones (neto)	80	-635
21. Otras ganancias	776	1.038
21.1 Ganancias por venta de activo material	113	83
21.2 Ganancias por venta de participaciones	0	0
21.3 Otros conceptos	663	955
22. Otras pérdidas	-329	-405
22.1 Pérdidas por venta de activo material	-305	-7
22.2 Pérdidas por venta de participaciones	0	0
22.3 Otros conceptos	-24	-398
D). RESULTADO ANTES DE IMPUESTOS	4.878	6.320
23. Impuesto sobre beneficios	-593	-948
24. Dotación obligatoria a obras y fondos sociales	-935	-1.450
E). RESULTADO DE LA ACTIVIDAD ORDINARIA	3.350	3.922
25. Resultado de operaciones interrumpidas (neto)	0	0
F) RESULTADO DEL EJERCICIO	3.350	3.922

CAJA RURAL DE ALMENDRALEJO

DOM. SOCIAL: Plza. San Antonio, s/n
TELÉF.: 924/67 03 71
FAX.: 924/67 03 76
C.P.: 06200 ALMENDRALEJO

FECHA DE CREACIÓN: 1902
Nº. M. TRABAJO: 16.411
Nº. CÓD. SISTEMA FIN.: 3001
C.I.F.: F-06004816

CONSEJO RECTOR

Presidente Sebastián GUERRERO MORENO
Vicepresidente Baltasar ARIAS GALLARDO
Secretario Domingo PRIETO BUENAVIDA
Vocales Pascasio DONOSO CANO, Antonio D. CORTÉS VICENTE, José I. GONZÁLEZ REYMUNDO, Juan J. GALLARDO LAJA, Francisco NAVARRO RANGEL

EQUIPO DE DIRECCIÓN

Director General Fernando PALACIOS GONZÁLEZ
Subdirectores Generales: Angel G. JAÉN ARROYO, Fernando RAMÍREZ SÁNCHEZ.
Secretario General: Cipriano GUTIÉRREZ ÁLVAREZ

CENSO LABORAL: 121

Contratos

Alta Dirección0	Nivel 4.....2	Grupo III1	ASOCIADOS: 6.701
	Nivel 5.....0	Oficiales-Conductores0	Nº. Cooperativas.....70
Grupo I1	Nivel 6.....7	Ayudantes.....0	Nº. Personas Físicas.....6.210
Grupo II119	Nivel 7.....20	Ayudantes B0	Nº. Personas Jurídicas.....421
Nivel 1.....3	Nivel 8.....21	Personal no cualificado1	- De las que: PYMES.....421
Nivel 2.....2	Nivel 9.....21	Personal limpieza0	- Resto de Empresas e Instituciones0
Nivel 3.....1	Nivel 10.....42	Otros.....0	

3001

OFICINAS ABIERTAS: 41

BADAJOS

0002.1 Aceuchal	0041.0 Badajoz (Urb. 1)	0014.6 Hornachos	0019.9 Oliva de la Frontera	0008.7 Villafranca de los Barros
0003.4 Alange	0040.1 Cabeza la Vaca	0010.8 Jerez de los Caballeros	0030.2 Olivenza	0025.8 Villanueva de la Serena
0035.5 Alburquerque	0033.6 Calamonte	0004.9 La Zarza	0006.8 Puebla de la Reina	0016.5 Zafra
0001.5 Almendralejo (O.P)	0021.1 Campanario	0020.5 Los Santos de Maimona	0036.1 San Vicente de Alcántara	0024.3 Zahinos
0037.4 Almendralejo (Urb. 1)	0005.3 Corte de Peleas	0013.1 Medina de las Torres	0026.2 Segura de León	0028.1 Zalamea de la Serena
0007.2 Almendralejo (Urb. 2)	0018.4 Don Benito	0038.9 Monesterio	0009.1 Solana de los Barros	
0012.7 Almendralejo (Urb. 3)	0022.4 Fregenal de la Sierra	0029.6 Monterrubio de la Serena	0023.9 Sta. Marta de los Barros	
0027.7 Almendralejo (Urb. 4)	0015.0 Fuente del Maestre	0031.7 Montijo	0034.0 Talavera la Real	
0017.1 Badajoz	0032.1 Higuera la Real	0011.2 Oliva de Mérida	0039.3 Valdivia	

BALANCE PÚBLICO

ACTIVO	2005	2004
1. Caja y depósitos en bancos centrales	8.613	8.499
2. Cartera de negociación	0	0
2.1 Depósitos en entidades de crédito	0	0
2.3 Crédito a la clientela	0	0
2.4 Valores representativos de deuda	0	0
2.5 Otros instrumentos de capital	0	0
2.6 Derivados de negociación	0	0
Pro-memoria: Prestados o en garantía	0	0
3. Otros act. financ. a valor razon. con cambios en p y g	4.927	5.575
3.1 Depósitos en entidades de crédito	0	0
3.4 Valores representativos de deuda	4.927	5.575
3.5 Otros instrumentos de capital	0	0
4. Activos financieros disponibles para la venta	9.562	12.733
4.1 Valores representativos de deuda	5.547	10.745
4.2 Otros instrumentos de capital	4.015	1.988
Pro-memoria: Prestados o en garantía	0	0
5. Inversiones crediticias	374.740	324.324
5.1 Depósitos en entidades de crédito	119.362	89.411
5.3 Crédito a la clientela	248.551	229.335
5.4 Valores representativos de deuda	1.905	1.906
5.5 Otros activos financieros	4.922	3.672
Pro-memoria: Prestados o en garantía	0	0
6. Cartera de inversión a vencimiento	50.172	50.431
Pro-memoria: Prestados o en garantía	50.172	48.684
10. Derivados de cobertura	0	0
11. Activos no corrientes en venta	0	0
11.4 Instrumentos de capital	0	0
11.5 Activo material	0	0
12. Participaciones	0	0
12.1 Entidades asociadas	0	0
12.2 Entidades multigrupo	0	0
12.3 Entidades del grupo	0	0
13. Contratos de seguros vinculados a pensiones	0	0
15. Activo material	16.885	15.051
15.1 De uso propio	12.296	10.779
15.2 Inversiones Inmobiliarias	3.449	3.298
15.3 Otros activos cedidos en arrendamiento operativo	0	0
15.4 Afecto a la Obra social	1.140	974
Pro-memoria: Adquirido en arrendamiento financiero	0	0
16. Activo intangible	0	0
16.2 Otro activo intangible	0	0
17. Activos fiscales	1.092	2.427
17.1 Corrientes	0	424
17.2 Diferidos	1.092	2.003
18. Periodificaciones	53	4
19. Otros activos	150	141
TOTAL ACTIVO	466.194	419.185
PASIVO	2005	2004
1. Cartera de negociación	0	0
1.1 Depósitos de entidades de crédito	0	0
1.3 Depósitos de la clientela	0	0
1.5 Derivados de negociación	0	0
2. Otros pas.financ.a valor razon. con cambios en p y g	0	0
2.1 Depósitos de entidades de crédito	0	0
2.2 Depósitos de la clientela	0	0
3. Pas. financ. a valor razon. con cambios en patrim.neto	0	0
3.2 Depósitos de la clientela	0	0
4. Pasivos financieros a coste amortizado	419.533	376.744
4.1 Depósitos de bancos centrales	0	0
4.2 Depósitos de entidades de crédito	54.865	55.631
4.4 Depósitos de la clientela	361.742	317.667
4.5 Débitos representados por valores negociables	0	0
4.6 Pasivos subordinados	0	0
4.7 Otros pasivos financieros	2.926	3.446
11. Derivados de cobertura	113	160
12. Pasivos asociados con activos no corrientes en venta	0	0
12.1 Depósitos de la clientela	0	0
14. Provisiones	1.023	979
14.1 Fondos para pensiones y obligaciones similares	0	0
14.2 Provisiones para impuestos	0	0
14.3 Provisiones para riesgos y comprom. contingentes	416	421
14.4 Otras provisiones	607	558
15. Pasivos fiscales	601	938
15.1 Corrientes	542	878
15.2 Diferidos	59	60
16. Periodificaciones	2.061	1.614
17. Otros pasivos	1.534	1.333
17.1 Fondo Obra social	1.452	1.271
17.2 Resto	82	62
18. Capital con naturaleza de pasivo financiero	0	0
TOTAL PASIVO	424.865	381.768

PATRIMONIO NETO

	2005	2004
2. Ajustes por valoración	0	0
3. Fondos propios	41.472	37.235
3.1 Capital o fondo de dotación	13.271	10.790
3.3 Reservas	25.951	24.147
3.5 Menos: Valores propios	0	0
3.7 Resultado del ejercicio	2.250	2.298
3.8 Menos: Dividendos y retenciones	0	0
TOTAL PATRIMONIO NETO	41.329	37.417
TOTAL PATRIMONIO NETO Y PASIVO	466.194	419.185
PRO-MEMORIA		
1. Riesgos contingentes	0	0
2. Compromisos contingentes	34.335	28.693

CUENTA DE PÉRDIDAS Y GANANCIAS PÚBLICA

	2005	2004
1. Intereses y rendimientos asimilados	18.020	16.322
2. Intereses y cargas asimiladas	-6.865	-6.241
2.1 Remuneración de capital con natur. de pasivo financ.	0	0
2.2 Otros	-6.865	-6.241
3. Rendimiento de instrumentos de capital	115	53
3.1 Participaciones en entidades asociadas	0	0
3.2 Participaciones en entidades multigrupo	0	0
3.3 Participaciones en entidades del grupo	0	0
3.4 Otros instrumentos de capital	115	53
A). MARGEN DE INTERMEDIACIÓN	11.270	10.134
5. Comisiones percibidas	2.255	1.920
6. Comisiones pagadas	-418	-342
8. Resultados de operaciones financieras (neto)	-3	-175
8.1 Cartera de negociación	0	0
8.2 Otros instr.financ. a valor razon.con camb. en p y g	-94	-278
8.3 Activos financieros disponibles para la venta	91	103
8.4 Inversiones crediticias	0	0
8.5 Otros	0	0
9. Diferencias de cambio (neto)	0	0
B). MARGEN ORDINARIO	13.104	11.537
12. Otros productos de explotación	92	95
13. Gastos de personal	-4.475	-3.828
14. Otros gastos generales de administración	-2.162	-1.792
15. Amortización	-535	-338
15.1 Activo material	-535	-338
15.2 Activo intangible	0	0
16. Otras cargas de explotación	-248	-202
C). MARGEN DE EXPLOTACIÓN	5.776	5.472
17. Pérdidas por deterioro de activos (neto)	-1.519	-1.329
17.1 Activos financieros disponibles para la venta	94	0
17.2 Inversiones crediticias	-1.613	-1.329
17.3 Cartera de inversión a vencimiento	0	0
17.4 Activos no corrientes en venta	0	0
17.5 Participaciones	0	0
17.6 Activo material	0	0
17.7 Fondo de comercio	0	0
17.8 Otro activo intangible	0	0
17.9 Resto de activos	0	0
18. Dotaciones a provisiones (neto)	-1.336	-1.231
21. Otras ganancias	347	139
21.1 Ganancias por venta de activo material	180	32
21.2 Ganancias por venta de participaciones	0	0
21.3 Otros conceptos	167	107
22. Otras pérdidas	-56	-54
22.1 Pérdidas por venta de activo material	0	-4
22.2 Pérdidas por venta de participaciones	0	0
22.3 Otros conceptos	-56	-50
D). RESULTADO ANTES DE IMPUESTOS	3.212	2.997
23. Impuesto sobre beneficios	-650	-402
24. Dotación obligatoria a obras y fondos sociales	-312	-297
E). RESULTADO DE LA ACTIVIDAD ORDINARIA	2.250	2.298
25. Resultado de operaciones interrumpidas (neto)	0	0
F) RESULTADO DEL EJERCICIO	2.250	2.298

CAIXA RURAL BALEARNS

DOM. SOCIAL: C/ Antoni Gaudí, 2
TELÉF.: 971/43 22 83
FAX.: 971/01 24 00
C.P.: 07013 PALMA DE MALLORCA

FECHA DE CREACIÓN: 1972
Nº. M. TRABAJO: 18.829
Nº. CÓD. SISTEMA FIN.: 3147
C.I.F.: F-07053788

CONSEJO RECTOR

Presidente Gabriel ROCA ROCA
Vicepresidente Pedro G. AGUILÓ FUSTER
Secretario Lorenzo ROSSELLÓ HOMAR
Vocales Guillermo ADROVER SITGES, Antonio BENIMELIS VALENS, Antonia BOSCH TALTAVULL, Juan COMPANYY BAUZA, Juan GOMILA CAPÓ, Pedro PUIGSERVER DURÁN, Sebastián SAGRERAS FULLANA, Sebastián RUBÍ ROCA

EQUIPO DE DIRECCIÓN

Director General Antonio DE PARELLADA DURÁN
Subdirector General y Responsable de Negocio: Jaume JULIÀ DOMÉNECH. **Interventor General y Responsable de Riesgos:** Juan PERELLÓ GUAL. **Responsable de Asesoría Jurídica, Auditoría Interna y Medios:** Francisco GARCÍA ÁLVAREZ. **Responsable de Recursos Humanos:** Marisa VIVES CALANDÍN.

CENSO LABORAL: 119

Contratos

Alta Dirección1	Nivel 4.....4	Grupo III.....1	ASOCIADOS: 12.180
	Nivel 5.....10	Oficiales-Conductores.....0	Nº. Cooperativas.....87
Grupo I.....0	Nivel 6.....20	Ayudantes.....0	Nº. Personas Físicas.....10.690
Grupo II.....117	Nivel 7.....11	Ayudantes B.....0	Nº. Personas Jurídicas.....1.403
Nivel 1.....1	Nivel 8.....10	Personal no cualificado.....1	- De las que: PYMES.....1.401
Nivel 2.....3	Nivel 9.....28	Personal limpieza.....0	- Resto de Empresas e Instituciones.....2
Nivel 3.....2	Nivel 10.....28	Otros.....0	

3147

OFICINAS ABIERTAS: 26

BALEARNS

7006.0 Artà
7002.2 Campos del Puerto
7061.1 Ciutadella
7063.0 Ciutadella. Poligon
7009.4 Felanitx
7050.1 Ibiza

7022.7 Inca
7013.4 Llucmajor
7005.6 Manacor
7062.6 Mao
7008.1 Puguera
7000.3 Palma de Mallorca (O.P.)

7031.1 Palma de Mallorca (Urb. Aragón)
7019.1 Palma de Mallorca (Urb. Forners)
7010.0 Palma de Mallorca (Urb. Pl. Barcelona)
7015.3 Palma de Mallorca (Urb. Pl. Cardenal Reig)
7001.8 Palma de Mallorca (Urb. Pl. Major)
7017.2 Palma de Mallorca (Urb. Son Oliva)

7004.1 Porreres
7003.7 Sa Pobla
7051.4 Santa Eulalia
7016.8 Santanyi
7018.7 Soller
7020.8 Son Carrió

7014.9 Son Ferriol
7012.1 Son Macià

PALMA DE MALLORCA (BALEARS)

BALANCE PÚBLICO

ACTIVO	2005	2004
1. Caja y depósitos en bancos centrales	1.325	1.630
2. Cartera de negociación	3.285	83
2.1 Depósitos en entidades de crédito	0	0
2.3 Crédito a la clientela	0	0
2.4 Valores representativos de deuda	0	0
2.5 Otros instrumentos de capital	0	0
2.6 Derivados de negociación	3.285	83
Pro-memoria: Prestados o en garantía	0	0
3. Otros act. financ. a valor razon. con cambios en p y g	0	0
3.1 Depósitos en entidades de crédito	0	0
3.4 Valores representativos de deuda	0	0
3.5 Otros instrumentos de capital	0	0
4. Activos financieros disponibles para la venta	4.662	1.389
4.1 Valores representativos de deuda	0	0
4.2 Otros instrumentos de capital	4.662	1.389
Pro-memoria: Prestados o en garantía	0	0
5. Inversiones crediticias	357.451	262.640
5.1 Depósitos en entidades de crédito	25.749	15.743
5.3 Crédito a la clientela	330.618	242.732
5.4 Valores representativos de deuda	0	0
5.5 Otros activos financieros	1.084	4.165
Pro-memoria: Prestados o en garantía	107.168	53.966
6. Cartera de inversión a vencimiento	2.099	27.687
Pro-memoria: Prestados o en garantía	0	0
10. Derivados de cobertura	0	0
11. Activos no corrientes en venta	523	394
11.4 Instrumentos de capital	0	0
11.5 Activo material	523	394
12. Participaciones	0	0
12.1 Entidades asociadas	0	0
12.2 Entidades multigrupo	0	0
12.3 Entidades del grupo	0	0
13. Contratos de seguros vinculados a pensiones	0	0
15. Activo material	8.011	7.609
15.1 De uso propio	7.922	7.592
15.2 Inversiones Inmobiliarias	65	0
15.3 Otros activos cedidos en arrendamiento operativo	14	0
15.4 Afecto a la Obra social	10	17
Pro-memoria: Adquirido en arrendamiento financiero	0	0
16. Activo intangible	1	23
16.2 Otro activo intangible	1	23
17. Activos fiscales	1.306	842
17.1 Corrientes	450	433
17.2 Diferidos	856	409
18. Periodificaciones	335	0
19. Otros activos	364	71
TOTAL ACTIVO	379.362	302.368
PASIVO	2005	2004
1. Cartera de negociación	236	129
1.1 Depósitos de entidades de crédito	0	0
1.3 Depósitos de la clientela	0	0
1.5 Derivados de negociación	236	129
2. Otros pas.financ.a valor razon. con cambios en p y g	0	0
2.1 Depósitos de entidades de crédito	0	0
2.2 Depósitos de la clientela	0	0
3. Pas. financ. a valor razon. con cambios en patrim.neto	0	0
3.2 Depósitos de la clientela	0	0
4. Pasivos financieros a coste amortizado	345.681	276.641
4.1 Depósitos de bancos centrales	0	0
4.2 Depósitos de entidades de crédito	7.422	920
4.4 Depósitos de la clientela	335.432	272.764
4.5 Débitos representados por valores negociables	0	0
4.6 Pasivos subordinados	0	0
4.7 Otros pasivos financieros	2.827	2.957
11. Derivados de cobertura	0	0
12. Pasivos asociados con activos no corrientes en venta	0	0
12.1 Depósitos de la clientela	0	0
14. Provisiones	648	784
14.1 Fondos para pensiones y obligaciones similares	2	2
14.2 Provisiones para impuestos	0	0
14.3 Provisiones para riesgos y comprom. contingentes	188	282
14.4 Otras provisiones	458	500
15. Pasivos fiscales	648	406
15.1 Corrientes	0	0
15.2 Diferidos	648	406
16. Periodificaciones	1.510	611
17. Otros pasivos	4.835	195
17.1 Fondo Obra social	191	17
17.2 Resto	4.644	178
18. Capital con naturaleza de pasivo financiero	0	0
TOTAL PASIVO	353.558	278.766

PATRIMONIO NETO

	2005	2004
2. Ajustes por valoración	0	0
3. Fondos propios	25.592	23.592
3.1 Capital o fondo de dotación	17.686	16.866
3.3 Reservas	6.227	7.476
3.5 Menos: Valores propios	0	0
3.7 Resultado del ejercicio	1.679	-750
3.8 Menos: Dividendos y retenciones	0	0
TOTAL PATRIMONIO NETO	25.804	23.602
TOTAL PATRIMONIO NETO Y PASIVO	379.362	302.368
PRO-MEMORIA		
1. Riesgos contingentes	0	0
2. Compromisos contingentes	30.906	27.219

CUENTA DE PÉRDIDAS Y GANANCIAS PÚBLICA

	2005	2004
1. Intereses y rendimientos asimilados	15.308	10.894
2. Intereses y cargas asimiladas	-7.761	-4.474
2.1 Remuneración de capital con natur. de pasivo financ.	0	0
2.2 Otros	-7.761	-4.474
3. Rendimiento de instrumentos de capital	14	14
3.1 Participaciones en entidades asociadas	0	0
3.2 Participaciones en entidades multigrupo	0	0
3.3 Participaciones en entidades del grupo	0	0
3.4 Otros instrumentos de capital	14	14
A). MARGEN DE INTERMEDIACIÓN	7.561	6.434
5. Comisiones percibidas	2.638	2.387
6. Comisiones pagadas	-697	-628
8. Resultados de operaciones financieras (neto)	950	0
8.1 Cartera de negociación	-159	-31
8.2 Otros instr.financ. a valor razon.con camb. en p y g	160	31
8.3 Activos financieros disponibles para la venta	3	0
8.4 Inversiones crediticias	485	0
8.5 Otros	461	0
9. Diferencias de cambio (neto)	0	0
B). MARGEN ORDINARIO	10.452	8.193
12. Otros productos de explotación	715	645
13. Gastos de personal	-4.582	-4.304
14. Otros gastos generales de administración	-2.574	-2.286
15. Amortización	-608	-661
15.1 Activo material	-586	-615
15.2 Activo intangible	-22	-46
16. Otras cargas de explotación	-172	-139
C). MARGEN DE EXPLOTACIÓN	3.231	1.448
17. Pérdidas por deterioro de activos (neto)	-1.635	-1.740
17.1 Activos financieros disponibles para la venta	0	0
17.2 Inversiones crediticias	-1.635	-1.740
17.3 Cartera de inversión a vencimiento	0	0
17.4 Activos no corrientes en venta	0	0
17.5 Participaciones	0	0
17.6 Activo material	0	0
17.7 Fondo de comercio	0	0
17.8 Otro activo intangible	0	0
17.9 Resto de activos	0	0
18. Dotaciones a provisiones (neto)	34	-536
21. Otras ganancias	583	150
21.1 Ganancias por venta de activo material	332	44
21.2 Ganancias por venta de participaciones	0	0
21.3 Otros conceptos	251	106
22. Otras pérdidas	-85	-72
22.1 Pérdidas por venta de activo material	-9	-38
22.2 Pérdidas por venta de participaciones	0	0
22.3 Otros conceptos	-76	-34
D). RESULTADO ANTES DE IMPUESTOS	2.128	-750
23. Impuesto sobre beneficios	-284	0
24. Dotación obligatoria a obras y fondos sociales	-165	0
E). RESULTADO DE LA ACTIVIDAD ORDINARIA	1.679	-750
25. Resultado de operaciones interrumpidas (neto)	0	0
F) RESULTADO DEL EJERCICIO	1.679	-750

CAJA RURAL DE BURGOS

DOM. SOCIAL: Plaza de España, s/n
 TELÉF.: 947/25 74 00
 FAX.: 947/27 16 83
 C.P.: 09005 BURGOS

FECHA DE CREACIÓN: 1965
 Nº. M. TRABAJO: 3.265
 Nº. CÓD. SISTEMA FIN.: 3060
 C.I.F.: F-09006495

CONSEJO RECTOR

Presidente Pedro GARCÍA ROMERA
Vicepresidente Zacarías MAESTRO BARBERO
Secretario Juan M. VARONA ARNAIZ
Vocales Florencio MARTÍNEZ GARCÍA, Jesús Mª HONTORIA RAMOS, José Mª CALZADA ARROYO, Arturo ARGOTE MÚGICA, Pedro Mª LÓPEZ PÉREZ, Julián HERNÁNDO HURTADO, Jesús ORTEGA RIAÑO, José R. SEGURA DÍEZ. Florencio MARTÍNEZ LÓPEZ, José L. PEÑALBA MARTÍNEZ

EQUIPO DE DIRECCIÓN

Director General Francisco CASTILLÓN VINENT
Subdirector General: Ramón SOBREMONTA MENDICUTI. **Responsable de Asesoría Jurídica:** Pedro GARCÍA ROMERA. **Responsable de Recursos Humanos:** Julián HERNANDO CUÑADO. **Responsable de Auditoría Interna:** Felipe A. RODRÍGUEZ GARCÍA. **Responsable de Negocio:** Agustín COLINO MARTÍNEZ. **Responsable de Riesgos:** Fernando CABANAS BENITO. **Responsable de Medios:** Fernando CASTILLÓN VINENT

CENSO LABORAL: 177

Contratos

Alta Dirección0	Nivel 4.....7	Grupo III2	ASOCIADOS: 16.471
	Nivel 5.....17	Oficiales-Conductores0	Nº. Cooperativas.....163
Grupo I0	Nivel 6.....9	Ayudantes.....0	Nº. Personas Físicas.....15.077
Grupo II175	Nivel 7.....45	Ayudantes B2	Nº. Personas Jurídicas.....1.231
Nivel 1.....7	Nivel 8.....17	Personal no cualificado0	- De las que: PYMES1.231
Nivel 2.....7	Nivel 9.....11	Personal limpieza0	- Resto de Empresas e Instituciones0
Nivel 3.....9	Nivel 10.....46	Otros.....0	

3060

OFICINAS ABIERTAS: 69

BURGOS

0002.1 Aranda de Duero (O.P.)
 0061.0 Aranda de Duero (Urb. 1)
 0026.4 Basconillos del Tozo
 0009.3 Belorado
 0005.5 Briviesca
 0001.7 Burgos (O.P.)
 0052.8 Burgos (Urb. 1)
 0062.5 Burgos (Urb. 2)
 0063.1 Burgos (Urb. 3)
 0064.4 Burgos (Urb. 4)
 0065.9 Burgos (Urb. 5)
 0073.7 Burgos (Urb. 6)
 0045.4 Busto de Bureba
 0035.7 Caleruega
 0068.2 Castrillo de la Vega

0012.9 Castrojeriz
 0018.6 Cerezo de Riotirón
 0015.2 Espinosa de los Monteros
 0042.0 Estépar
 0051.3 Gumiel de Hizan
 0037.6 Hontoria del Pinar
 0030.4 Huerta del Rey
 0004.0 Lerma
 0033.8 Los Balbases
 0014.8 Medina de Pomar
 0006.1 Melgar de Fernamental
 0007.4 Miranda de Ebro
 0039.5 Oña
 0060.6 Palacios de la Sierra
 0020.7 Pancorbo

0022.6 Peñaranda de Duero
 0019.0 Pradoluengo
 0023.0 Quincoces de Yuso
 0025.1 Quintana Marín Galindez
 0044.1 Quintanar de la Sierra
 0040.1 Quintanas de Valdelucio
 0003.6 Roa
 0029.8 Salas de Bureba
 0013.3 Salas de los Infantes
 0027.9 Santa Gadea del Cid
 0028.3 Santa María del Campo
 0043.5 Sasamón
 0016.7 Sedano
 0049.2 Soncillo
 0069.7 Sotillo de la Ribera

0047.3 Sotopalacios
 0053.2 Tardajos
 0021.1 Torresandino
 0011.4 Trespaderne
 0038.0 Treviño
 0008.9 Villadiego
 0050.9 Villafuella
 0041.6 Villahoz
 0034.2 Villaquirán de los Infantes
 0010.1 Villarcayo
 0024.5 Villasana de Mena
LA RIOJA
 0067.8 Haro
 0070.3 Santo Domingo de la Calzada

CANTABRIA

0074.1 Astillero
 0066.3 Muriel
 0017.1 Santander (O.P.)
 0071.8 Santander (Urb. 1)
 0072.2 Santander (Urb. 2)
 0059.1 Sarón
 0057.0 Selaya
 0054.7 Torrelavega

Agencias

BURGOS

0046.9 Covarrubias
 0048.8 Milagros
 0032.3 Torquemada

BALANCE PÚBLICO

ACTIVO	2005	2004
1. Caja y depósitos en bancos centrales	2.333	12.438
2. Cartera de negociación	674	207
2.1 Depósitos en entidades de crédito	0	0
2.3 Crédito a la clientela	0	0
2.4 Valores representativos de deuda	0	0
2.5 Otros instrumentos de capital	0	0
2.6 Derivados de negociación	674	207
Pro-memoria: Prestados o en garantía	0	0
3. Otros act. financ. a valor razon. con cambios en p y g	7.420	4.894
3.1 Depósitos en entidades de crédito	4.299	4.253
3.4 Valores representativos de deuda	3.121	641
3.5 Otros instrumentos de capital	0	0
4. Activos financieros disponibles para la venta	27.531	28.549
4.1 Valores representativos de deuda	18.099	19.391
4.2 Otros instrumentos de capital	9.432	9.158
Pro-memoria: Prestados o en garantía	0	0
5. Inversiones crediticias	600.778	494.995
5.1 Depósitos en entidades de crédito	60.982	57.674
5.3 Crédito a la clientela	539.735	437.302
5.4 Valores representativos de deuda	0	0
5.5 Otros activos financieros	61	19
Pro-memoria: Prestados o en garantía	46.679	0
6. Cartera de inversión a vencimiento	1.601	1.706
Pro-memoria: Prestados o en garantía	0	0
10. Derivados de cobertura	171	370
11. Activos no corrientes en venta	8	37
11.4 Instrumentos de capital	0	0
11.5 Activo material	8	37
12. Participaciones	0	0
12.1 Entidades asociadas	0	0
12.2 Entidades multigrupo	0	0
12.3 Entidades del grupo	0	0
13. Contratos de seguros vinculados a pensiones	0	0
15. Activo material	24.096	23.737
15.1 De uso propio	23.487	23.146
15.2 Inversiones Inmobiliarias	409	387
15.3 Otros activos cedidos en arrendamiento operativo	0	0
15.4 Afecto a la Obra social	200	204
Pro-memoria: Adquirido en arrendamiento financiero	0	0
16. Activo intangible	0	2
16.2 Otro activo intangible	0	2
17. Activos fiscales	2.934	3.078
17.1 Corrientes	663	1.068
17.2 Diferidos	2.271	2.010
18. Periodificaciones	0	10
19. Otros activos	2.467	920
TOTAL ACTIVO	670.013	570.943
PASIVO	2005	2004
1. Cartera de negociación	22	88
1.1 Depósitos de entidades de crédito	0	0
1.3 Depósitos de la clientela	0	0
1.5 Derivados de negociación	22	88
2. Otros pas.financ.a valor razon. con cambios en p y g	33.016	17.131
2.1 Depósitos de entidades de crédito	0	0
2.2 Depósitos de la clientela	33.016	17.131
3. Pas. financ. a valor razon. con cambios en patrim.neto	0	0
3.2 Depósitos de la clientela	0	0
4. Pasivos financieros a coste amortizado	571.115	489.542
4.1 Depósitos de bancos centrales	0	0
4.2 Depósitos de entidades de crédito	21.885	19.131
4.4 Depósitos de la clientela	544.170	465.684
4.5 Débitos representados por valores negociables	0	0
4.6 Pasivos subordinados	0	0
4.7 Otros pasivos financieros	5.060	4.727
11. Derivados de cobertura	0	1
12. Pasivos asociados con activos no corrientes en venta	0	0
12.1 Depósitos de la clientela	0	0
14. Provisiones	726	662
14.1 Fondos para pensiones y obligaciones similares	302	219
14.2 Provisiones para impuestos	0	0
14.3 Provisiones para riesgos y comprom. contingentes	289	222
14.4 Otras provisiones	135	221
15. Pasivos fiscales	3.290	3.346
15.1 Corrientes	739	579
15.2 Diferidos	2.551	2.767
16. Periodificaciones	26	342
17. Otros pasivos	4.532	4.178
17.1 Fondo Obra social	1.542	1.473
17.2 Resto	2.990	2.705
18. Capital con naturaleza de pasivo financiero	0	0
TOTAL PASIVO	612.727	515.290

PATRIMONIO NETO

	2005	2004
2. Ajustes por valoración	0	0
3. Fondos propios	56.410	54.444
3.1 Capital o fondo de dotación	18.444	18.372
3.3 Reservas	35.673	34.098
3.5 Menos: Valores propios	0	0
3.7 Resultado del ejercicio	2.293	1.974
3.8 Menos: Dividendos y retenciones	0	0
TOTAL PATRIMONIO NETO	57.286	55.653
TOTAL PATRIMONIO NETO Y PASIVO	670.013	570.943
PRO-MEMORIA		
1. Riesgos contingentes	0	0
2. Compromisos contingentes	129.157	97.253

CUENTA DE PÉRDIDAS Y GANANCIAS PÚBLICA

	2005	2004
1. Intereses y rendimientos asimilados	20.865	17.867
2. Intereses y cargas asimiladas	-7.746	-5.496
2.1 Remuneración de capital con natur. de pasivo financ.	0	0
2.2 Otros	-7.746	-5.496
3. Rendimiento de instrumentos de capital	103	124
3.1 Participaciones en entidades asociadas	0	0
3.2 Participaciones en entidades multigrupo	0	0
3.3 Participaciones en entidades del grupo	0	0
3.4 Otros instrumentos de capital	103	124
A). MARGEN DE INTERMEDIACIÓN	13.222	12.495
5. Comisiones percibidas	3.824	2.860
6. Comisiones pagadas	-880	-786
8. Resultados de operaciones financieras (neto)	114	520
8.1 Cartera de negociación	690	196
8.2 Otros instr.financ. a valor razon.con camb. en p y g	-637	-591
8.3 Activos financieros disponibles para la venta	176	570
8.4 Inversiones crediticias	0	1
8.5 Otros	-115	344
9. Diferencias de cambio (neto)	0	0
B). MARGEN ORDINARIO	16.280	15.089
12. Otros productos de explotación	493	554
13. Gastos de personal	-7.167	-6.589
14. Otros gastos generales de administración	-3.123	-3.172
15. Amortización	-865	-842
15.1 Activo material	-863	-820
15.2 Activo intangible	-2	-22
16. Otras cargas de explotación	-371	-336
C). MARGEN DE EXPLOTACIÓN	5.247	4.704
17. Pérdidas por deterioro de activos (neto)	-1.851	-2.453
17.1 Activos financieros disponibles para la venta	-25	0
17.2 Inversiones crediticias	-1.826	-2.453
17.3 Cartera de inversión a vencimiento	0	0
17.4 Activos no corrientes en venta	0	0
17.5 Participaciones	0	0
17.6 Activo material	0	0
17.7 Fondo de comercio	0	0
17.8 Otro activo intangible	0	0
17.9 Resto de activos	0	0
18. Dotaciones a provisiones (neto)	-402	497
21. Otras ganancias	148	96
21.1 Ganancias por venta de activo material	108	0
21.2 Ganancias por venta de participaciones	0	0
21.3 Otros conceptos	40	96
22. Otras pérdidas	-76	-176
22.1 Pérdidas por venta de activo material	-3	0
22.2 Pérdidas por venta de participaciones	0	-121
22.3 Otros conceptos	-73	-55
D). RESULTADO ANTES DE IMPUESTOS	3.066	2.668
23. Impuesto sobre beneficios	-302	-230
24. Dotación obligatoria a obras y fondos sociales	-471	-464
E). RESULTADO DE LA ACTIVIDAD ORDINARIA	2.293	1.974
25. Resultado de operaciones interrumpidas (neto)	0	0
F) RESULTADO DEL EJERCICIO	2.293	1.974

CAJA RURAL "SAN JOSÉ" DE ALCORA

DOM. SOCIAL: C/ San Francisco, 14
TELÉF.: 964/36 09 76
FAX.: 964/36 08 77
C.P.: 12110 ALCORA

FECHA DE CREACIÓN: 1925
Nº. M. TRABAJO: 17.259
Nº. CÓD. SISTEMA FIN.: 3113
C.I.F.: F-12013272

CONSEJO RECTOR

Presidente Vicente RAMOS BELTRÁN
Vicepresidente Jaime GARCES GUILLAMON
Secretario Miguel A. CHIVA PALLARÉS
Vocales José L. ESTEBAN LÓPEZ, Vicente CORTES CALVO, Antonio TENA MONFORTE, Pedro GALLEN PALLARÉS, Miguel A. NOMDEDEU APARICI, Vicente SANCHO GRANGEL, Mariano GIL ASCÓN, Justo M. ANTIQUINO MOR, José L. CHIVA MOMPÓ

EQUIPO DE DIRECCIÓN

Director General Francisco PEJÓ TOMÁS

CENSO LABORAL: 20

Contratos

Alta Dirección1	Nivel 4.....0	Grupo III.....1
Grupo I.....0	Nivel 5.....0	Oficiales-Conductores0
Grupo II.....18	Nivel 6.....0	Ayudantes0
Nivel 1.....0	Nivel 7.....6	Ayudantes B0
Nivel 2.....1	Nivel 8.....5	Personal no cualificado0
Nivel 3.....0	Nivel 9.....5	Personal limpieza1
	Nivel 10.....1	Otros.....0

ASOCIADOS: 3.184

Nº. Cooperativas.....2
Nº. Personas Físicas.....3.076
Nº. Personas Jurídicas.....106
- De las que: PYMES.....106
- Resto de Empresas e Instituciones0

3113

OFICINAS ABIERTAS: 2

CASTELLÓN
0499.1 Alcora (O.P.)

0401.1 Alcora (Urb.)

BALANCE PÚBLICO			PATRIMONIO NETO		2005	2004
ACTIVO			2005	2004		
1. Caja y depósitos en bancos centrales	574	499			0	0
2. Cartera de negociación	368	161			20.094	18.771
2.1 Depósitos en entidades de crédito	0	0			1.093	1.095
2.3 Crédito a la clientela	0	0			17.411	15.870
2.4 Valores representativos de deuda	0	0			3.5 Menos: Valores propios	0
2.5 Otros instrumentos de capital	368	161			3.7 Resultado del ejercicio	1.590
2.6 Derivados de negociación	0	0			3.8 Menos: Dividendos y retenciones	0
Pro-memoria: Prestados o en garantía	0	0			TOTAL PATRIMONIO NETO	22.120
3. Otros act. financ. a valor razon. con cambios en p y g	2.651	2.661			TOTAL PATRIMONIO NETO Y PASIVO	144.854
3.1 Depósitos en entidades de crédito	0	0				138.933
3.4 Valores representativos de deuda	2.651	2.661				
3.5 Otros instrumentos de capital	0	0				
4. Activos financieros disponibles para la venta	51.003	51.187				
4.1 Valores representativos de deuda	47.876	48.338				
4.2 Otros instrumentos de capital	3.127	2.849				
Pro-memoria: Prestados o en garantía	0	0				
5. Inversiones crediticias	86.787	80.837				
5.1 Depósitos en entidades de crédito	30.863	32.157				
5.3 Crédito a la clientela	55.872	48.477				
5.4 Valores representativos de deuda	0	0				
5.5 Otros activos financieros	52	203				
Pro-memoria: Prestados o en garantía	0	0				
6. Cartera de inversión a vencimiento	0	0				
Pro-memoria: Prestados o en garantía	0	0				
10. Derivados de cobertura	0	0				
11. Activos no corrientes en venta	0	0				
11.4 Instrumentos de capital	0	0				
11.5 Activo material	0	0				
12. Participaciones	0	0				
12.1 Entidades asociadas	0	0				
12.2 Entidades multigrupo	0	0				
12.3 Entidades del grupo	0	0				
13. Contratos de seguros vinculados a pensiones	0	0				
15. Activo material	2.646	2.684				
15.1 De uso propio	2.072	2.082				
15.2 Inversiones Inmobiliarias	29	30				
15.3 Otros activos cedidos en arrendamiento operativo	0	0				
15.4 Afecto a la Obra social	545	572				
Pro-memoria: Adquirido en arrendamiento financiero	0	0				
16. Activo intangible	7	16				
16.2 Otro activo intangible	7	16				
17. Activos fiscales	296	222				
17.1 Corrientes	3	0				
17.2 Diferidos	293	222				
18. Periodificaciones	11	10				
19. Otros activos	511	656				
TOTAL ACTIVO	144.854	138.933				
PASIVO			2005	2004		
1. Cartera de negociación	0	0				
1.1 Depósitos de entidades de crédito	0	0				
1.3 Depósitos de la clientela	0	0				
1.5 Derivados de negociación	0	0				
2. Otros pas.financ.a valor razon. con cambios en p y g	0	0				
2.1 Depósitos de entidades de crédito	0	0				
2.2 Depósitos de la clientela	0	0				
3. Pas. financ. a valor razon. con cambios en patrim.neto	0	0				
3.2 Depósitos de la clientela	0	0				
4. Pasivos financieros a coste amortizado	119.907	114.860				
4.1 Depósitos de bancos centrales	0	0				
4.2 Depósitos de entidades de crédito	601	809				
4.4 Depósitos de la clientela	118.562	113.330				
4.5 Débitos representados por valores negociables	0	0				
4.6 Pasivos subordinados	0	0				
4.7 Otros pasivos financieros	744	721				
11. Derivados de cobertura	0	0				
12. Pasivos asociados con activos no corrientes en venta	0	0				
12.1 Depósitos de la clientela	0	0				
14. Provisiones	349	356				
14.1 Fondos para pensiones y obligaciones similares	9	15				
14.2 Provisiones para impuestos	0	0				
14.3 Provisiones para riesgos y comprom. contingentes	10	11				
14.4 Otras provisiones	330	330				
15. Pasivos fiscales	1.284	1.338				
15.1 Corrientes	193	115				
15.2 Diferidos	1.091	1.223				
16. Periodificaciones	116	82				
17. Otros pasivos	1.078	1.074				
17.1 Fondo Obra social	1.078	1.074				
17.2 Resto	0	0				
18. Capital con naturaleza de pasivo financiero	0	0				
TOTAL PASIVO	122.734	117.710				
2. Ajustes por valoración					0	0
3. Fondos propios					20.094	18.771
3.1 Capital o fondo de dotación					1.093	1.095
3.3 Reservas					17.411	15.870
3.5 Menos: Valores propios					0	0
3.7 Resultado del ejercicio					1.590	1.806
3.8 Menos: Dividendos y retenciones					0	0
TOTAL PATRIMONIO NETO					22.120	21.223
TOTAL PATRIMONIO NETO Y PASIVO					144.854	138.933
PRO-MEMORIA						
1. Riesgos contingentes					0	0
2. Compromisos contingentes					15.072	17.321
CUENTA DE PÉRDIDAS Y GANANCIAS PÚBLICA						
					2005	2004
1. Intereses y rendimientos asimilados					4.883	4.811
2. Intereses y cargas asimiladas					-1.340	-1.266
2.1 Remuneración de capital con natur. de pasivo financ.					0	0
2.2 Otros					-1.340	-1.266
3. Rendimiento de instrumentos de capital					67	71
3.1 Participaciones en entidades asociadas					0	0
3.2 Participaciones en entidades multigrupo					0	0
3.3 Participaciones en entidades del grupo					0	0
3.4 Otros instrumentos de capital					67	71
A). MARGEN DE INTERMEDIACIÓN					3.610	3.616
5. Comisiones percibidas					415	412
6. Comisiones pagadas					-50	-46
8. Resultados de operaciones financieras (neto)					21	59
8.1 Cartera de negociación					16	52
8.2 Otros instr.financ. a valor razon.con camb. en p y g					-11	7
8.3 Activos financieros disponibles para la venta					16	0
8.4 Inversiones crediticias					0	0
8.5 Otros					0	0
9. Diferencias de cambio (neto)					0	0
B). MARGEN ORDINARIO					3.996	4.041
12. Otros productos de explotación					50	6
13. Gastos de personal					-1.003	-947
14. Otros gastos generales de administración					-484	-498
15. Amortización					-84	-102
15.1 Activo material					-74	-92
15.2 Activo intangible					-10	-10
16. Otras cargas de explotación					-92	-88
C). MARGEN DE EXPLOTACIÓN					2.383	2.412
17. Pérdidas por deterioro de activos (neto)					-165	-55
17.1 Activos financieros disponibles para la venta					31	16
17.2 Inversiones crediticias					-196	-71
17.3 Cartera de inversión a vencimiento					0	0
17.4 Activos no corrientes en venta					0	0
17.5 Participaciones					0	0
17.6 Activo material					0	0
17.7 Fondo de comercio					0	0
17.8 Otro activo intangible					0	0
17.9 Resto de activos					0	0
18. Dotaciones a provisiones (neto)					3	38
21. Otras ganancias					20	104
21.1 Ganancias por venta de activo material					0	0
21.2 Ganancias por venta de participaciones					0	0
21.3 Otros conceptos					20	104
22. Otras pérdidas					-1	-4
22.1 Pérdidas por venta de activo material					0	0
22.2 Pérdidas por venta de participaciones					0	0
22.3 Otros conceptos					-1	-4
D). RESULTADO ANTES DE IMPUESTOS					2.240	2.495
23. Impuesto sobre beneficios					-370	-375
24. Dotación obligatoria a obras y fondos sociales					-280	-314
E). RESULTADO DE LA ACTIVIDAD ORDINARIA					1.590	1.806
25. Resultado de operaciones interrumpidas (neto)					0	0
F) RESULTADO DEL EJERCICIO					1.590	1.806

CAJA RURAL "SAN JOSÉ" DE ALMASSORA

DOM. SOCIAL: C/ Trinidad, 20
TELÉF.: 964/56 00 03
FAX.: 964/55 02 48
C.P.: 12550 ALMASSORA

FECHA DE CREACIÓN: 1917
Nº. M. TRABAJO: 17.260
Nº. CÓD. SISTEMA FIN.: 3130
C.I.F.: F-12013280

CONSEJO RECTOR

Presidente Javier ALÓS CORTES
Vicepresidente Juan VIOLETA TRILLES
Secretario Manuel CLARAMONTE BORILLO
Vocales José BRISACH SEGARRA, Vicente BOIX PONS, V. Rogelio BELTRÁN SERRA, Enrique MORELLA MARTINAVARRO, Vicenta CONDE ANSUATEGUI, Lucia MARTÍNEZ MOLINA, M^a JESÚS DURA CLARAMONTE, Miguel SERRA ESCORIHUELA, José F. MANRIQUE LLACER

EQUIPO DE DIRECCIÓN

Director General Jorge MALLOL AGUT
Subdirector: Joaquín REBOLL IBAÑEZ. **Responsable de Riesgos:** Silvia FORCADA FRANCISCO

CENSO LABORAL: 24

Contratos

Alta Dirección0	Nivel 4.....0	Grupo III.....0
Grupo I.....2	Nivel 5.....0	Oficiales-Conductores0
Grupo II.....22	Nivel 6.....0	Ayudantes.....0
Nivel 1.....0	Nivel 7.....12	Ayudantes B0
Nivel 2.....0	Nivel 8.....2	Personal no cualificado0
Nivel 3.....0	Nivel 9.....4	Personal limpieza0
	Nivel 10.....4	Otros.....0

ASOCIADOS: 5.752

Nº. Cooperativas.....18
Nº. Personas Físicas.....5.370
Nº. Personas Jurídicas.....364
- De las que: PYMES.....262
- Resto de Empresas e Instituciones ..102

3130

OFICINAS ABIERTAS: 4

CASTELLÓN

0699.7 Almassora (O.P.)

0601.5 Almassora (Urb. 1)

0602.1 Almassora (Urb. 2)

0603.4 Almassora (Urb. 3)

BALANCE PÚBLICO

ACTIVO	2005	2004
1. Caja y depósitos en bancos centrales	1.060	1.142
2. Cartera de negociación	401	997
2.1 Depósitos en entidades de crédito	0	0
2.3 Crédito a la clientela	0	0
2.4 Valores representativos de deuda	401	697
2.5 Otros instrumentos de capital	0	0
2.6 Derivados de negociación	0	300
Pro-memoria: Prestados o en garantía	0	0
3. Otros act. financ. a valor razon. con cambios en p y g	0	0
3.1 Depósitos en entidades de crédito	0	0
3.4 Valores representativos de deuda	0	0
3.5 Otros instrumentos de capital	0	0
4. Activos financieros disponibles para la venta	15.696	15.154
4.1 Valores representativos de deuda	10.270	11.711
4.2 Otros instrumentos de capital	5.426	3.443
Pro-memoria: Prestados o en garantía	0	0
5. Inversiones crediticias	144.124	124.848
5.1 Depósitos en entidades de crédito	41.741	44.714
5.3 Crédito a la clientela	101.869	80.132
5.4 Valores representativos de deuda	0	0
5.5 Otros activos financieros	514	2
Pro-memoria: Prestados o en garantía	0	0
6. Cartera de inversión a vencimiento	0	0
Pro-memoria: Prestados o en garantía	0	0
10. Derivados de cobertura	2	0
11. Activos no corrientes en venta	0	0
11.4 Instrumentos de capital	0	0
11.5 Activo material	0	0
12. Participaciones	0	0
12.1 Entidades asociadas	0	0
12.2 Entidades multigrupo	0	0
12.3 Entidades del grupo	0	0
13. Contratos de seguros vinculados a pensiones	0	0
15. Activo material	1.771	1.548
15.1 De uso propio	1.622	1.405
15.2 Inversiones Inmobiliarias	0	0
15.3 Otros activos cedidos en arrendamiento operativo	77	80
15.4 Afecto a la Obra social	72	63
Pro-memoria: Adquirido en arrendamiento financiero	0	0
16. Activo intangible	15	14
16.2 Otro activo intangible	15	14
17. Activos fiscales	779	605
17.1 Corrientes	304	42
17.2 Diferidos	475	563
18. Periodificaciones	7	6
19. Otros activos	843	1.235
TOTAL ACTIVO	164.698	145.549
PASIVO	2005	2004
1. Cartera de negociación	0	0
1.1 Depósitos de entidades de crédito	0	0
1.3 Depósitos de la clientela	0	0
1.5 Derivados de negociación	0	0
2. Otros pas.financ.a valor razon. con cambios en p y g	0	0
2.1 Depósitos de entidades de crédito	0	0
2.2 Depósitos de la clientela	0	0
3. Pas. financ. a valor razon. con cambios en patrim.neto	0	0
3.2 Depósitos de la clientela	0	0
4. Pasivos financieros a coste amortizado	144.748	128.023
4.1 Depósitos de bancos centrales	0	0
4.2 Depósitos de entidades de crédito	1.173	442
4.4 Depósitos de la clientela	142.646	126.469
4.5 Débitos representados por valores negociables	0	0
4.6 Pasivos subordinados	0	0
4.7 Otros pasivos financieros	929	1.112
11. Derivados de cobertura	4	0
12. Pasivos asociados con activos no corrientes en venta	0	0
12.1 Depósitos de la clientela	0	0
14. Provisiones	326	309
14.1 Fondos para pensiones y obligaciones similares	0	0
14.2 Provisiones para impuestos	0	0
14.3 Provisiones para riesgos y comprom. contingentes	65	48
14.4 Otras provisiones	261	261
15. Pasivos fiscales	559	456
15.1 Corrientes	302	163
15.2 Diferidos	257	293
16. Periodificaciones	722	179
17. Otros pasivos	499	355
17.1 Fondo Obra social	418	302
17.2 Resto	81	53
18. Capital con naturaleza de pasivo financiero	0	0
TOTAL PASIVO	146.858	129.322

PATRIMONIO NETO

	2005	2004
2. Ajustes por valoración	0	0
3. Fondos propios	17.070	15.758
3.1 Capital o fondo de dotación	637	629
3.3 Reservas	14.710	13.527
3.5 Menos: Valores propios	0	0
3.7 Resultado del ejercicio	1.723	1.602
3.8 Menos: Dividendos y retenciones	0	0
TOTAL PATRIMONIO NETO	17.840	16.227
TOTAL PATRIMONIO NETO Y PASIVO	164.698	145.549
PRO-MEMORIA		
1. Riesgos contingentes	0	0
2. Compromisos contingentes	9.039	14.373

CUENTA DE PÉRDIDAS Y GANANCIAS PÚBLICA

	2005	2004
1. Intereses y rendimientos asimilados	5.062	4.678
2. Intereses y cargas asimiladas	-1.607	-1.299
2.1 Remuneración de capital con natur. de pasivo financ.	0	0
2.2 Otros	-1.607	-1.299
3. Rendimiento de instrumentos de capital	28	28
3.1 Participaciones en entidades asociadas	0	0
3.2 Participaciones en entidades multigrupo	0	0
3.3 Participaciones en entidades del grupo	0	0
3.4 Otros instrumentos de capital	28	28
A). MARGEN DE INTERMEDIACIÓN	3.483	3.407
5. Comisiones percibidas	709	673
6. Comisiones pagadas	-109	-107
8. Resultados de operaciones financieras (neto)	167	160
8.1 Cartera de negociación	13	21
8.2 Otros instr.financ. a valor razon.con camb. en p y g	62	0
8.3 Activos financieros disponibles para la venta	69	81
8.4 Inversiones crediticias	0	25
8.5 Otros	23	33
9. Diferencias de cambio (neto)	5	3
B). MARGEN ORDINARIO	4.255	4.136
12. Otros productos de explotación	131	14
13. Gastos de personal	-958	-934
14. Otros gastos generales de administración	-782	-881
15. Amortización	-137	-144
15.1 Activo material	-135	-142
15.2 Activo intangible	-2	-2
16. Otras cargas de explotación	-109	-88
C). MARGEN DE EXPLOTACIÓN	2.400	2.103
17. Pérdidas por deterioro de activos (neto)	-129	-47
17.1 Activos financieros disponibles para la venta	180	0
17.2 Inversiones crediticias	-309	-47
17.3 Cartera de inversión a vencimiento	0	0
17.4 Activos no corrientes en venta	0	0
17.5 Participaciones	0	0
17.6 Activo material	0	0
17.7 Fondo de comercio	0	0
17.8 Otro activo intangible	0	0
17.9 Resto de activos	0	0
18. Dotaciones a provisiones (neto)	-4	74
21. Otras ganancias	22	17
21.1 Ganancias por venta de activo material	0	0
21.2 Ganancias por venta de participaciones	0	0
21.3 Otros conceptos	22	17
22. Otras pérdidas	0	-48
22.1 Pérdidas por venta de activo material	0	0
22.2 Pérdidas por venta de participaciones	0	-48
22.3 Otros conceptos	0	0
D). RESULTADO ANTES DE IMPUESTOS	2.289	2.099
23. Impuesto sobre beneficios	-375	-316
24. Dotación obligatoria a obras y fondos sociales	-191	-181
E). RESULTADO DE LA ACTIVIDAD ORDINARIA	1.723	1.602
25. Resultado de operaciones interrumpidas (neto)	0	0
F) RESULTADO DEL EJERCICIO	1.723	1.602

CAJA RURAL "SAN ROQUE" DE ALMENARA

DOM. SOCIAL: Dr. Berenguer, 4
TELÉF.: 96/261 00 54
FAX.: 96/261 11 03
C.P.: 12590 ALMENARA

FECHA DE CREACIÓN: 1935
Nº. M. TRABAJO: 17.261
Nº. CÓD. SISTEMA FIN.: 3095
C.I.F.: F-12013306

CONSEJO RECTOR

Presidente José V. FORNER FERRER
Vicepresidente José A. GUINOT SANZ
Secretario Francisco FERRER ADELANTADO
Tesorero José NOMDEDEU PÉREZ
Vocales Domingo BARELLES FORNER, Joaquín FORNER GARCÉS, Eusebio QUILEZ SEBASTIÁN, Luis R. SÁNCHEZ GIMÉNEZ, Manuel ESBRI ROIG, Manuel JULIÁ MASIÁ, José GASPAR GÓMEZ, José A. FORNER CASANOVA

EQUIPO DE DIRECCIÓN

Director General Agustí LLOP GRIFO

CENSO LABORAL: 8

Contratos

Alta Dirección0	Nivel 4.....1	Grupo III.....0
Grupo I.....1	Nivel 5.....0	Oficiales-Conductores.....0
Grupo II.....7	Nivel 6.....0	Ayudantes.....0
Nivel 1.....0	Nivel 7.....4	Ayudantes B.....0
Nivel 2.....0	Nivel 8.....0	Personal no cualificado.....0
Nivel 3.....0	Nivel 9.....0	Personal limpieza.....0
	Nivel 10.....2	Otros.....0

ASOCIADOS: 1.473

Nº. Cooperativas.....2
Nº. Personas Físicas.....1.434
Nº. Personas Jurídicas.....37
- De las que: PYMES.....17
- Resto de Empresas e Instituciones.....20

3095

OFICINAS ABIERTAS: 1

CASTELLÓN
0899.9 Almenara (O.P.)

ALMENARA (CASTELLÓN)

BALANCE PÚBLICO

ACTIVO	2005	2004
1. Caja y depósitos en bancos centrales	157	234
2. Cartera de negociación	29	0
2.1 Depósitos en entidades de crédito	0	0
2.3 Crédito a la clientela	0	0
2.4 Valores representativos de deuda	0	0
2.5 Otros instrumentos de capital	0	0
2.6 Derivados de negociación	29	0
Pro-memoria: Prestados o en garantía	0	0
3. Otros act. financ. a valor razon. con cambios en p y g	0	0
3.1 Depósitos en entidades de crédito	0	0
3.4 Valores representativos de deuda	0	0
3.5 Otros instrumentos de capital	0	0
4. Activos financieros disponibles para la venta	453	452
4.1 Valores representativos de deuda	0	0
4.2 Otros instrumentos de capital	453	452
Pro-memoria: Prestados o en garantía	0	0
5. Inversiones crediticias	23.555	20.457
5.1 Depósitos en entidades de crédito	4.779	4.271
5.3 Crédito a la clientela	18.688	16.028
5.4 Valores representativos de deuda	0	0
5.5 Otros activos financieros	88	158
Pro-memoria: Prestados o en garantía	0	0
6. Cartera de inversión a vencimiento	0	0
Pro-memoria: Prestados o en garantía	0	0
10. Derivados de cobertura	21	0
11. Activos no corrientes en venta	0	0
11.4 Instrumentos de capital	0	0
11.5 Activo material	0	0
12. Participaciones	0	0
12.1 Entidades asociadas	0	0
12.2 Entidades multigrupo	0	0
12.3 Entidades del grupo	0	0
13. Contratos de seguros vinculados a pensiones	0	0
15. Activo material	706	700
15.1 De uso propio	613	606
15.2 Inversiones Inmobiliarias	0	0
15.3 Otros activos cedidos en arrendamiento operativo	0	0
15.4 Afecto a la Obra social	93	94
Pro-memoria: Adquirido en arrendamiento financiero	0	0
16. Activo intangible	6	8
16.2 Otro activo intangible	6	8
17. Activos fiscales	138	31
17.1 Corrientes	20	9
17.2 Diferidos	118	22
18. Periodificaciones	24	25
19. Otros activos	5	17
TOTAL ACTIVO	25.094	21.924
PASIVO	2005	2004
1. Cartera de negociación	0	0
1.1 Depósitos de entidades de crédito	0	0
1.3 Depósitos de la clientela	0	0
1.5 Derivados de negociación	0	0
2. Otros pas.financ.a valor razon. con cambios en p y g	0	0
2.1 Depósitos de entidades de crédito	0	0
2.2 Depósitos de la clientela	0	0
3. Pas. financ. a valor razon. con cambios en patrim.neto	0	0
3.2 Depósitos de la clientela	0	0
4. Pasivos financieros a coste amortizado	22.124	19.211
4.1 Depósitos de bancos centrales	0	0
4.2 Depósitos de entidades de crédito	138	16
4.4 Depósitos de la clientela	21.737	18.980
4.5 Débitos representados por valores negociables	0	0
4.6 Pasivos subordinados	0	0
4.7 Otros pasivos financieros	249	215
11. Derivados de cobertura	10	0
12. Pasivos asociados con activos no corrientes en venta	0	0
12.1 Depósitos de la clientela	0	0
14. Provisiones	50	57
14.1 Fondos para pensiones y obligaciones similares	0	0
14.2 Provisiones para impuestos	0	0
14.3 Provisiones para riesgos y comprom. contingentes	4	3
14.4 Otras provisiones	46	54
15. Pasivos fiscales	169	153
15.1 Corrientes	16	0
15.2 Diferidos	153	153
16. Periodificaciones	31	35
17. Otros pasivos	153	134
17.1 Fondo Obra social	148	130
17.2 Resto	5	4
18. Capital con naturaleza de pasivo financiero	0	0
TOTAL PASIVO	22.537	19.590

PATRIMONIO NETO

	2005	2004
2. Ajustes por valoración	0	0
3. Fondos propios	2.502	2.279
3.1 Capital o fondo de dotación	190	190
3.3 Reservas	2.060	1.933
3.5 Menos: Valores propios	0	0
3.7 Resultado del ejercicio	252	156
3.8 Menos: Dividendos y retenciones	0	0
TOTAL PATRIMONIO NETO	2.557	2.334
TOTAL PATRIMONIO NETO Y PASIVO	25.094	21.924
PRO-MEMORIA		
1. Riesgos contingentes	0	0
2. Compromisos contingentes	2.465	2.104

CUENTA DE PÉRDIDAS Y GANANCIAS PÚBLICA

	2005	2004
1. Intereses y rendimientos asimilados	904	825
2. Intereses y cargas asimiladas	-180	-160
2.1 Remuneración de capital con natur. de pasivo financ.	0	0
2.2 Otros	-180	-160
3. Rendimiento de instrumentos de capital	7	8
3.1 Participaciones en entidades asociadas	0	0
3.2 Participaciones en entidades multigrupo	0	0
3.3 Participaciones en entidades del grupo	0	0
3.4 Otros instrumentos de capital	7	8
A). MARGEN DE INTERMEDIACIÓN	731	673
5. Comisiones percibidas	146	129
6. Comisiones pagadas	-18	-17
8. Resultados de operaciones financieras (neto)	14	0
8.1 Cartera de negociación	0	0
8.2 Otros instr.financ. a valor razon.con camb. en p y g	0	0
8.3 Activos financieros disponibles para la venta	0	0
8.4 Inversiones crediticias	0	0
8.5 Otros	14	0
9. Diferencias de cambio (neto)	0	0
B). MARGEN ORDINARIO	873	785
12. Otros productos de explotación	0	0
13. Gastos de personal	-305	-289
14. Otros gastos generales de administración	-184	-206
15. Amortización	-25	-25
15.1 Activo material	-22	-21
15.2 Activo intangible	-3	-4
16. Otras cargas de explotación	-14	-12
C). MARGEN DE EXPLOTACIÓN	345	253
17. Pérdidas por deterioro de activos (neto)	-114	-42
17.1 Activos financieros disponibles para la venta	0	0
17.2 Inversiones crediticias	-114	-42
17.3 Cartera de inversión a vencimiento	0	0
17.4 Activos no corrientes en venta	0	0
17.5 Participaciones	0	0
17.6 Activo material	0	0
17.7 Fondo de comercio	0	0
17.8 Otro activo intangible	0	0
17.9 Resto de activos	0	0
18. Dotaciones a provisiones (neto)	-2	0
21. Otras ganancias	2	22
21.1 Ganancias por venta de activo material	0	0
21.2 Ganancias por venta de participaciones	0	0
21.3 Otros conceptos	2	22
22. Otras pérdidas	-5	-4
22.1 Pérdidas por venta de activo material	0	0
22.2 Pérdidas por venta de participaciones	0	0
22.3 Otros conceptos	-5	-4
D). RESULTADO ANTES DE IMPUESTOS	226	229
23. Impuesto sobre beneficios	71	-46
24. Dotación obligatoria a obras y fondos sociales	-45	-27
E). RESULTADO DE LA ACTIVIDAD ORDINARIA	252	156
25. Resultado de operaciones interrumpidas (neto)	0	0
F) RESULTADO DEL EJERCICIO	252	156

CAJA RURAL "SAN JAIME" DE ALQUERÍAS NIÑO PERDIDO

DOM. SOCIAL: C/ Jaime Chicharro, 24
TELÉF.: 964/51 17 17
FAX.: 964/51 60 01
C.P.: 12539 ALQUERÍAS DEL NIÑO PERDIDO

FECHA DE CREACIÓN: 1919
Nº. M. TRABAJO: 17.262
Nº. CÓD. SISTEMA FIN.: 3119
C.I.F.: F-12013298

CONSEJO RECTOR

Presidente José MARCO ARNAL
Vicepresidente Pascual V. SANZ SUBÍES
Secretario José BORT CARDA
Tesorero Francisco J. ALBALATE IBÁÑEZ
Vocales Javier VICENT VENTURA, M^a Angeles CAPELLA CARDA, Pascual CUBEDO GIL, Ernesto SORRIBES LLORENS, Juan C. MONFORT VILAR, Bautista MINGARRO LLOBAT, Vicente ROS MELCHOR, Antonio BENAGES GARCÍA

EQUIPO DE DIRECCIÓN

Director General Vicente MIRÓ BORT

CENSO LABORAL: 12

Contratos

Alta Dirección1	Nivel 4.....1	Grupo III0
	Nivel 5.....0	Oficiales-Conductores0
Grupo I0	Nivel 6.....0	Ayudantes0
Grupo II11	Nivel 7.....5	Ayudantes B0
Nivel 12	Nivel 8.....0	Personal no cualificado0
Nivel 2.....0	Nivel 9.....1	Personal limpieza0
Nivel 3.....0	Nivel 10.....2	Otros.....0

ASOCIADOS: 2.305

Nº. Cooperativas.....5
Nº. Personas Físicas.....2.195
Nº. Personas Jurídicas.....105
- De las que: PYMES74
- Resto de Empresas e Instituciones....31

3119

OFICINAS ABIERTAS: 1

CASTELLÓN

0999.5 Alquerías del Niño Perdido (O.P.)

CAJA RURAL DE BETXÍ

DOM. SOCIAL: Plaza Mayor, 2
TELÉF.: 964/62 30 03
FAX.: 964/62 30 04
C.P.: 12549 BETXÍ

FECHA DE CREACIÓN: 1943
Nº. M. TRABAJO: 17.264
Nº. CÓD. SISTEMA FIN.: 3138
C.I.F.: F-12013322

CONSEJO RECTOR

Presidente Juan A. MENEU BALLESTER
Vicepresidente Santiago FRANCH PERSONAT
Secretario Vicente M. SEGLAR BALLESTER
Tesorero Juan BALAGUER TORRES
Vocales José A. LLOP RIUS, Catalina JIMÉNEZ PÉREZ, Ignacio CALPE GUMBAU,
José P. TORRES NEBOT, Benjamín FRANCH BALAGUER, M^a Isabel FRANCH
ORENGA, Santiago GASCH RODRÍGUEZ, Vicente DOÑATE FRANCH

EQUIPO DE DIRECCIÓN

Director General Francisco ALBIACH GARCÍA
Responsable de Asesoría Jurídica y Auditoría Interna: José A. GARCÍA ARNAU.
Responsable de Recursos Humanos: M^a Dolores MONTOLIU IGUALADA. **Responsable de Negocio:** Consuelo CONTELLES SERRA. **Responsable de Riesgos:** Eulalia FRANCH ALCALÁ. **Responsable de Medios:** Elena VILLAR BAYO

CENSO LABORAL: 12

Contratos

Alta Dirección0	Nivel 4.....1	Grupo III.....0
Grupo I.....0	Nivel 5.....0	Oficiales-Conductores.....0
Grupo II.....12	Nivel 6.....0	Ayudantes.....0
Nivel 1.....1	Nivel 7.....7	Ayudantes B.....0
Nivel 2.....0	Nivel 8.....0	Personal no cualificado.....0
Nivel 3.....0	Nivel 9.....0	Personal limpieza.....0
	Nivel 10.....3	Otros.....0

ASOCIADOS: 2.254

Nº. Cooperativas.....4
Nº. Personas Físicas.....2.118
Nº. Personas Jurídicas.....132
- De las que: PYMES.....132
- Resto de Empresas e Instituciones.....0

3138

OFICINAS ABIERTAS: 2

CASTELLÓN
1199.8 Betxí (O.P.)

1199.0 Betxí (Urb. 1)

BALANCE PÚBLICO			PATRIMONIO NETO		2005	2004
ACTIVO			2005	2004		
1. Caja y depósitos en bancos centrales	385	366			0	0
2. Cartera de negociación	0	803			6.410	5.954
2.1 Depósitos en entidades de crédito	0	0			426	421
2.3 Crédito a la clientela	0	0			5.548	5.201
2.4 Valores representativos de deuda	0	0			3.5 Menos: Valores propios	0
2.5 Otros instrumentos de capital	0	803			3.7 Resultado del ejercicio	436
2.6 Derivados de negociación	0	0			3.8 Menos: Dividendos y retenciones	0
Pro-memoria: Prestados o en garantía	0	0			TOTAL PATRIMONIO NETO	6.466
3. Otros act. financ. a valor razon. con cambios en p y g	0	0			TOTAL PATRIMONIO NETO Y PASIVO	48.333
3.1 Depósitos en entidades de crédito	0	0				43.932
3.4 Valores representativos de deuda	0	0				
3.5 Otros instrumentos de capital	0	0				
4. Activos financieros disponibles para la venta	811	774				
4.1 Valores representativos de deuda	0	774				
4.2 Otros instrumentos de capital	811	0				
Pro-memoria: Prestados o en garantía	0	0				
5. Inversiones crediticias	44.486	39.572				
5.1 Depósitos en entidades de crédito	2.749	1.965				
5.3 Crédito a la clientela	41.628	37.500				
5.4 Valores representativos de deuda	0	0				
5.5 Otros activos financieros	109	107				
Pro-memoria: Prestados o en garantía	0	0				
6. Cartera de inversión a vencimiento	0	0				
Pro-memoria: Prestados o en garantía	0	0				
10. Derivados de cobertura	1	0				
11. Activos no corrientes en venta	0	0				
11.4 Instrumentos de capital	0	0				
11.5 Activo material	0	0				
12. Participaciones	0	0				
12.1 Entidades asociadas	0	0				
12.2 Entidades multigrupo	0	0				
12.3 Entidades del grupo	0	0				
13. Contratos de seguros vinculados a pensiones	0	0				
15. Activo material	2.149	1.992				
15.1 De uso propio	976	812				
15.2 Inversiones Inmobiliarias	1.113	997				
15.3 Otros activos cedidos en arrendamiento operativo	0	121				
15.4 Afecto a la Obra social	60	62				
Pro-memoria: Adquirido en arrendamiento financiero	0	0				
16. Activo intangible	1	11				
16.2 Otro activo intangible	1	11				
17. Activos fiscales	284	306				
17.1 Corrientes	52	52				
17.2 Diferidos	232	254				
18. Periodificaciones	20	5				
19. Otros activos	196	103				
TOTAL ACTIVO	48.333	43.932				
PASIVO			2005	2004		
1. Cartera de negociación	0	0				
1.1 Depósitos de entidades de crédito	0	0				
1.3 Depósitos de la clientela	0	0				
1.5 Derivados de negociación	0	0				
2. Otros pas.financ.a valor razon. con cambios en p y g	0	0				
2.1 Depósitos de entidades de crédito	0	0				
2.2 Depósitos de la clientela	0	0				
3. Pas. financ. a valor razon. con cambios en patrim.neto	0	0				
3.2 Depósitos de la clientela	0	0				
4. Pasivos financieros a coste amortizado	41.084	37.062				
4.1 Depósitos de bancos centrales	0	0				
4.2 Depósitos de entidades de crédito	3.067	2.952				
4.4 Depósitos de la clientela	37.507	33.737				
4.5 Débitos representados por valores negociables	0	0				
4.6 Pasivos subordinados	0	0				
4.7 Otros pasivos financieros	510	373				
11. Derivados de cobertura	2	0				
12. Pasivos asociados con activos no corrientes en venta	0	0				
12.1 Depósitos de la clientela	0	0				
14. Provisiones	119	145				
14.1 Fondos para pensiones y obligaciones similares	3	0				
14.2 Provisiones para impuestos	0	0				
14.3 Provisiones para riesgos y comprom. contingentes	13	13				
14.4 Otras provisiones	103	132				
15. Pasivos fiscales	447	467				
15.1 Corrientes	0	0				
15.2 Diferidos	447	467				
16. Periodificaciones	42	39				
17. Otros pasivos	173	211				
17.1 Fondo Obra social	173	211				
17.2 Resto	0	0				
18. Capital con naturaleza de pasivo financiero	0	0				
TOTAL PASIVO	41.867	37.924				
2. Ajustes por valoración					0	0
3. Fondos propios					6.410	5.954
3.1 Capital o fondo de dotación					426	421
3.3 Reservas					5.548	5.201
3.5 Menos: Valores propios					0	0
3.7 Resultado del ejercicio					436	332
3.8 Menos: Dividendos y retenciones					0	0
TOTAL PATRIMONIO NETO					6.466	6.008
TOTAL PATRIMONIO NETO Y PASIVO					48.333	43.932
PRO-MEMORIA						
1. Riesgos contingentes					0	0
2. Compromisos contingentes					8.681	5.954
CUENTA DE PÉRDIDAS Y GANANCIAS PÚBLICA						
			2005	2004		
1. Intereses y rendimientos asimilados			1.653	1.617		
2. Intereses y cargas asimiladas			-381	-360		
2.1 Remuneración de capital con natur. de pasivo financ.			0	0		
2.2 Otros			-381	-360		
3. Rendimiento de instrumentos de capital			18	4		
3.1 Participaciones en entidades asociadas			0	0		
3.2 Participaciones en entidades multigrupo			0	0		
3.3 Participaciones en entidades del grupo			0	0		
3.4 Otros instrumentos de capital			18	4		
A). MARGEN DE INTERMEDIACIÓN			1.290	1.261		
5. Comisiones percibidas			222	188		
6. Comisiones pagadas			-20	-17		
8. Resultados de operaciones financieras (neto)			0	0		
8.1 Cartera de negociación			0	0		
8.2 Otros instr.financ. a valor razon.con camb. en p y g			0	0		
8.3 Activos financieros disponibles para la venta			0	0		
8.4 Inversiones crediticias			0	0		
8.5 Otros			0	0		
9. Diferencias de cambio (neto)			0	0		
B). MARGEN ORDINARIO			1.492	1.432		
12. Otros productos de explotación			59	15		
13. Gastos de personal			-480	-492		
14. Otros gastos generales de administración			-345	-339		
15. Amortización			-68	-48		
15.1 Activo material			-58	-39		
15.2 Activo intangible			-10	-9		
16. Otras cargas de explotación			-30	-27		
C). MARGEN DE EXPLOTACIÓN			628	541		
17. Pérdidas por deterioro de activos (neto)			-51	-51		
17.1 Activos financieros disponibles para la venta			0	39		
17.2 Inversiones crediticias			-4	-90		
17.3 Cartera de inversión a vencimiento			0	0		
17.4 Activos no corrientes en venta			0	0		
17.5 Participaciones			0	0		
17.6 Activo material			-47	0		
17.7 Fondo de comercio			0	0		
17.8 Otro activo intangible			0	0		
17.9 Resto de activos			0	0		
18. Dotaciones a provisiones (neto)			-11	11		
21. Otras ganancias			44	24		
21.1 Ganancias por venta de activo material			0	0		
21.2 Ganancias por venta de participaciones			0	0		
21.3 Otros conceptos			44	24		
22. Otras pérdidas			-17	-2		
22.1 Pérdidas por venta de activo material			-17	0		
22.2 Pérdidas por venta de participaciones			0	0		
22.3 Otros conceptos			0	-2		
D). RESULTADO ANTES DE IMPUESTOS			593	523		
23. Impuesto sobre beneficios			-48	-56		
24. Dotación obligatoria a obras y fondos sociales			-109	-135		
E). RESULTADO DE LA ACTIVIDAD ORDINARIA			436	332		
25. Resultado de operaciones interrumpidas (neto)			0	0		
F) RESULTADO DEL EJERCICIO			436	332		

CAIXA RURAL BENICARLÓ

DOM. SOCIAL: Avda. Joan Carles I, 18
TELÉF.: 964/46 04 24
FAX.: 964/46 70 62
C.P.: 12580 BENICARLÓ

FECHA DE CREACIÓN: 1957
Nº. M. TRABAJO: 17.265
Nº. CÓD. SISTEMA FIN.: 3162
C.I.F.: F-12013348

CONSEJO RECTOR

Presidente José A. MAURA GINER
Vicepresidente Juan J. MELET ORTIZ
Secretario Juan V. CALDES SASTRIQUES
Vocales Jaime MASIP FERRER, Atanasio P. VIZCARRO PITARCH, Francisco LLORACH MARZAL, José A. TRAVER BUENO, Miguel A. PELLICER MARZAL, Bartolomé M. MARZAL CALDES, José A. BUENO TAUS, Juan A. SOLANES RUÍZ, José M. FRESQUET FRESQUET

EQUIPO DE DIRECCIÓN

Director General Jaime Agustín CERDÁ FERRER
Subdirector: José M. GALÁN FOIX

CENSO LABORAL: 21

Contratos

Alta Dirección1	Nivel 4.....0	Grupo III.....0
Grupo I.....0	Nivel 5.....1	Oficiales-Conductores.....0
Grupo II.....20	Nivel 6.....1	Ayudantes.....0
Nivel 1.....1	Nivel 7.....10	Ayudantes B.....0
Nivel 2.....0	Nivel 8.....2	Personal no cualificado.....0
Nivel 3.....0	Nivel 9.....1	Personal limpieza.....0
	Nivel 10.....4	Otros.....0

ASOCIADOS: 3.860

Nº. Cooperativas.....3
Nº. Personas Físicas.....3.605
Nº. Personas Jurídicas.....252
- De las que: PYMES.....246
- Resto de Empresas e Instituciones6

3162

OFICINAS ABIERTAS: 4

CASTELLÓN

1201.0 Benicarló (O.P)

1202.5 Benicarló (Urb. Auditori)

1299.2 Benicarló (Urb. Maestrat)

1203.1 Benicarló (Urb. Polígono)

BALANCE PÚBLICO

ACTIVO	2005	2004
1. Caja y depósitos en bancos centrales	700	550
2. Cartera de negociación	40	114
2.1 Depósitos en entidades de crédito	0	0
2.3 Crédito a la clientela	0	0
2.4 Valores representativos de deuda	0	0
2.5 Otros instrumentos de capital	0	0
2.6 Derivados de negociación	40	114
Pro-memoria: Prestados o en garantía	0	0
3. Otros act. financ. a valor razon. con cambios en p y g	0	0
3.1 Depósitos en entidades de crédito	0	0
3.4 Valores representativos de deuda	0	0
3.5 Otros instrumentos de capital	0	0
4. Activos financieros disponibles para la venta	11.155	10.815
4.1 Valores representativos de deuda	8.849	9.040
4.2 Otros instrumentos de capital	2.306	1.775
Pro-memoria: Prestados o en garantía	0	0
5. Inversiones crediticias	114.238	100.767
5.1 Depósitos en entidades de crédito	30.145	25.597
5.3 Crédito a la clientela	83.165	74.377
5.4 Valores representativos de deuda	0	0
5.5 Otros activos financieros	928	793
Pro-memoria: Prestados o en garantía	0	0
6. Cartera de inversión a vencimiento	0	0
Pro-memoria: Prestados o en garantía	0	0
10. Derivados de cobertura	0	0
11. Activos no corrientes en venta	0	0
11.4 Instrumentos de capital	0	0
11.5 Activo material	0	0
12. Participaciones	0	0
12.1 Entidades asociadas	0	0
12.2 Entidades multigrupo	0	0
12.3 Entidades del grupo	0	0
13. Contratos de seguros vinculados a pensiones	0	0
15. Activo material	3.371	2.860
15.1 De uso propio	3.371	2.857
15.2 Inversiones Inmobiliarias	0	0
15.3 Otros activos cedidos en arrendamiento operativo	0	0
15.4 Afecto a la Obra social	0	3
Pro-memoria: Adquirido en arrendamiento financiero	0	0
16. Activo intangible	1	13
16.2 Otro activo intangible	1	13
17. Activos fiscales	380	503
17.1 Corrientes	4	42
17.2 Diferidos	376	461
18. Periodificaciones	4	6
19. Otros activos	106	90
TOTAL ACTIVO	129.995	115.718
PASIVO	2005	2004
1. Cartera de negociación	18	0
1.1 Depósitos de entidades de crédito	0	0
1.3 Depósitos de la clientela	0	0
1.5 Derivados de negociación	18	0
2. Otros pas.financ.a valor razon. con cambios en p y g	0	0
2.1 Depósitos de entidades de crédito	0	0
2.2 Depósitos de la clientela	0	0
3. Pas. financ. a valor razon. con cambios en patrim.neto	0	0
3.2 Depósitos de la clientela	0	0
4. Pasivos financieros a coste amortizado	117.607	104.263
4.1 Depósitos de bancos centrales	0	0
4.2 Depósitos de entidades de crédito	3.122	2.921
4.4 Depósitos de la clientela	112.801	99.868
4.5 Débitos representados por valores negociables	0	0
4.6 Pasivos subordinados	0	0
4.7 Otros pasivos financieros	1.684	1.474
11. Derivados de cobertura	0	0
12. Pasivos asociados con activos no corrientes en venta	0	0
12.1 Depósitos de la clientela	0	0
14. Provisiones	59	50
14.1 Fondos para pensiones y obligaciones similares	10	0
14.2 Provisiones para impuestos	0	0
14.3 Provisiones para riesgos y comprom. contingentes	49	50
14.4 Otras provisiones	0	0
15. Pasivos fiscales	473	664
15.1 Corrientes	9	0
15.2 Diferidos	464	664
16. Periodificaciones	430	82
17. Otros pasivos	121	124
17.1 Fondo Obra social	117	123
17.2 Resto	4	1
18. Capital con naturaleza de pasivo financiero	0	0
TOTAL PASIVO	118.708	105.183

PATRIMONIO NETO

	2005	2004
2. Ajustes por valoración	0	0
3. Fondos propios	10.940	10.058
3.1 Capital o fondo de dotación	575	680
3.3 Reservas	9.377	8.412
3.5 Menos: Valores propios	0	0
3.7 Resultado del ejercicio	988	966
3.8 Menos: Dividendos y retenciones	0	0
TOTAL PATRIMONIO NETO	11.287	10.535
TOTAL PATRIMONIO NETO Y PASIVO	129.995	115.718
PRO-MEMORIA		
1. Riesgos contingentes	0	0
2. Compromisos contingentes	11.206	9.591

CUENTA DE PÉRDIDAS Y GANANCIAS PÚBLICA

	2005	2004
1. Intereses y rendimientos asimilados	4.324	3.875
2. Intereses y cargas asimiladas	-1.566	-1.371
2.1 Remuneración de capital con natur. de pasivo financ.	0	0
2.2 Otros	-1.566	-1.371
3. Rendimiento de instrumentos de capital	34	33
3.1 Participaciones en entidades asociadas	0	0
3.2 Participaciones en entidades multigrupo	0	0
3.3 Participaciones en entidades del grupo	0	0
3.4 Otros instrumentos de capital	34	33
A). MARGEN DE INTERMEDIACIÓN	2.792	2.537
5. Comisiones percibidas	561	565
6. Comisiones pagadas	-157	-177
8. Resultados de operaciones financieras (neto)	3	31
8.1 Cartera de negociación	23	0
8.2 Otros instr.financ. a valor razon.con camb. en p y g	-28	0
8.3 Activos financieros disponibles para la venta	8	4
8.4 Inversiones crediticias	0	0
8.5 Otros	0	27
9. Diferencias de cambio (neto)	2	-36
B). MARGEN ORDINARIO	3.201	2.920
12. Otros productos de explotación	97	83
13. Gastos de personal	-811	-746
14. Otros gastos generales de administración	-721	-713
15. Amortización	-157	-138
15.1 Activo material	-156	-134
15.2 Activo intangible	-1	-4
16. Otras cargas de explotación	-80	-66
C). MARGEN DE EXPLOTACIÓN	1.529	1.340
17. Pérdidas por deterioro de activos (neto)	-254	-113
17.1 Activos financieros disponibles para la venta	-19	-9
17.2 Inversiones crediticias	-235	-104
17.3 Cartera de inversión a vencimiento	0	0
17.4 Activos no corrientes en venta	0	0
17.5 Participaciones	0	0
17.6 Activo material	0	0
17.7 Fondo de comercio	0	0
17.8 Otro activo intangible	0	0
17.9 Resto de activos	0	0
18. Dotaciones a provisiones (neto)	5	-15
21. Otras ganancias	23	46
21.1 Ganancias por venta de activo material	0	0
21.2 Ganancias por venta de participaciones	0	0
21.3 Otros conceptos	23	46
22. Otras pérdidas	-11	-2
22.1 Pérdidas por venta de activo material	-10	0
22.2 Pérdidas por venta de participaciones	0	0
22.3 Otros conceptos	-1	-2
D). RESULTADO ANTES DE IMPUESTOS	1.292	1.256
23. Impuesto sobre beneficios	-194	-180
24. Dotación obligatoria a obras y fondos sociales	-110	-110
E). RESULTADO DE LA ACTIVIDAD ORDINARIA	988	966
25. Resultado de operaciones interrumpidas (neto)	0	0
F) RESULTADO DEL EJERCICIO	988	966

CAJA RURAL "SAN JOSÉ" DE BURRIANA

DOM. SOCIAL: Plaza El Pla, 1
TELÉF.: 964/51 09 27
FAX.: 964/51 73 50
C.P.: 12530 BURRIANA

FECHA DE CREACIÓN: 1931
Nº. M. TRABAJO: 17.267
Nº. CÓD. SISTEMA FIN.: 3112
C.I.F.: F-12013256

CONSEJO RECTOR

Presidente José MONTOLIU AYMERICH
Vicepresidente Jaime HERRERA CHABRERA
Secretario Eduard SALAS GARGALLO
Tesorero Juan A. PÉREZ PERIS
Vocales Cándido A. FERRER FECED, Vicente NINOT ARAGO, M^a José GAYA DIAGO,
Juan J. PIQUERES RECATALÁ, Urbano J. LÓPEZ JUSTE, Blas FANDOS GOZALBO,
José TARANCÓN PALLARÉS, Juan J. GIMENO CAVANILLES

EQUIPO DE DIRECCIÓN

Director General José Luis TRAVER MONFORT
Responsable de Asesoría Jurídica: Ramón BARBERÁ. **Responsable de Recursos Humanos y Medios:** Francisca GUEROLA FERRER. **Responsable de Auditoría Interna:** Ernst & Young. **Responsable de Riesgos:** Isabel FERRER BLANCO

CENSO LABORAL: 40

Contratos

Alta Dirección0	Nivel 4.....1	Grupo III.....1
Grupo I.....1	Nivel 5.....0	Oficiales-Conductores0
Grupo II.....38	Nivel 6.....0	Ayudantes1
Nivel 1.....0	Nivel 7.....21	Ayudantes B0
Nivel 2.....0	Nivel 8.....6	Personal no cualificado0
Nivel 3.....3	Nivel 9.....6	Personal limpieza0
	Nivel 10.....1	Otros.....0

ASOCIADOS: 7.396

Nº. Cooperativas.....6
Nº. Personas Físicas.....7.105
Nº. Personas Jurídicas.....285
- De las que: PYMES.....285
- Resto de Empresas e Instituciones0

3112

OFICINAS ABIERTAS: 4

CASTELLÓN
1599.6 Burriana (O.P.)

1501.4 Burriana (Urb. 1)

1502.9 Burriana (Urb. 2)

1503.3 Burriana (Urb. 3)

CAJA RURAL CASTELLÓN - S. ISIDRO

DOM. SOCIAL: C/ Gasset, 1
TELÉF.: 964/72 32 00
FAX.: 964/72 32 01
C.P.: 12001 CASTELLÓN

FECHA DE CREACIÓN: 1903
Nº. M. TRABAJO: 17.258
Nº. CÓD. SISTEMA FIN.: 3114
C.I.F.: F-12013355

CONSEJO RECTOR

Presidente Ignacio FERRER ROS DE URSINOS
Vicepresidente José V. PASCUAL RAMOS
Secretario José BLASCO PASCUAL
Tesorero José F. VALLES BARBERÁ
Vocales Antonio J. SANSANO MARTÍ, Mª Luisa ALBIOL TASÍAS, José T. ALTAVA VIDAL,
Mª Amparo MARCO GUAL, Vicente CASTELL ALONSO, Miguel RIPOLLÉS TIRADO,
José Mª TIRADO VICENT, Fernando TRAVER SORRIBES

EQUIPO DE DIRECCIÓN

Director General Antonio ABELLÓ DALMASES
Subdirectores: Tomás P. FLETCHER BENET, Carlos F. GARCÍA NEILA

CENSO LABORAL: 99

Contratos

Alta Dirección1	Nivel 4.....2	Grupo III.....3	ASOCIADOS: 13.802
Grupo I.....2	Nivel 5.....0	Oficiales-Conductores0	Nº. Cooperativas.....31
Grupo II.....93	Nivel 6.....0	Ayudantes.....0	Nº. Personas Físicas.....12.906
Nivel 1.....0	Nivel 7.....38	Ayudantes B3	Nº. Personas Jurídicas.....865
Nivel 2.....0	Nivel 8.....5	Personal no cualificado0	- De las que: PYMES.....863
Nivel 3.....0	Nivel 9.....24	Personal limpieza0	- Resto de Empresas e Instituciones2
	Nivel 10.....24	Otros.....0	

3114

OFICINAS ABIERTAS: 17

CASTELLÓN

5601.7 Benicasim
2299.9 Castellón (O.P.)
2201.7 Castellón (Urb. 1)
2202.1 Castellón (Urb. 2)

2203.6 Castellón (Urb. 3)
2204.0 Castellón (Urb. 4)
2205.5 Castellón (Urb. 5)
2207.4 Castellón (Urb. 7)

2208.9 Castellón (Urb. 8)
2209.3 Castellón (Urb. 9)
2210.3 Castellón (Urb.10)
2211.4 Castellón (Urb.11)

2212.9 Castellón (Urb.12)
2213.3 Castellón (Urb.13)
2214.8 Castellón (Urb.14)
2215.2 Castellón (Urb.15)

2216.7 Castellón (Urb.16)

BALANCE PÚBLICO

ACTIVO	2005	2004
1. Caja y depósitos en bancos centrales	2.421	2.676
2. Cartera de negociación	2.242	3.694
2.1 Depósitos en entidades de crédito	0	0
2.3 Crédito a la clientela	0	0
2.4 Valores representativos de deuda	944	1.857
2.5 Otros instrumentos de capital	1.249	1.827
2.6 Derivados de negociación	49	10
Pro-memoria: Prestados o en garantía	0	0
3. Otros act. financ. a valor razon. con cambios en p y g	4.165	2.040
3.1 Depósitos en entidades de crédito	0	0
3.4 Valores representativos de deuda	4.165	2.040
3.5 Otros instrumentos de capital	0	0
4. Activos financieros disponibles para la venta	47.931	52.502
4.1 Valores representativos de deuda	37.424	43.263
4.2 Otros instrumentos de capital	10.507	9.239
Pro-memoria: Prestados o en garantía	0	0
5. Inversiones crediticias	310.676	276.450
5.1 Depósitos en entidades de crédito	43.585	27.329
5.3 Crédito a la clientela	263.423	246.583
5.4 Valores representativos de deuda	0	0
5.5 Otros activos financieros	3.668	2.538
Pro-memoria: Prestados o en garantía	0	0
6. Cartera de inversión a vencimiento	0	0
Pro-memoria: Prestados o en garantía	0	0
10. Derivados de cobertura	0	0
11. Activos no corrientes en venta	0	0
11.4 Instrumentos de capital	0	0
11.5 Activo material	0	0
12. Participaciones	0	0
12.1 Entidades asociadas	0	0
12.2 Entidades multigrupo	0	0
12.3 Entidades del grupo	0	0
13. Contratos de seguros vinculados a pensiones	0	0
15. Activo material	14.300	14.454
15.1 De uso propio	9.444	9.696
15.2 Inversiones Inmobiliarias	4.454	4.428
15.3 Otros activos cedidos en arrendamiento operativo	0	0
15.4 Afecto a la Obra social	402	330
Pro-memoria: Adquirido en arrendamiento financiero	0	0
16. Activo intangible	1	19
16.2 Otro activo intangible	1	19
17. Activos fiscales	1.743	1.409
17.1 Corrientes	436	67
17.2 Diferidos	1.307	1.342
18. Periodificaciones	111	148
19. Otros activos	0	86
TOTAL ACTIVO	383.590	353.478
PASIVO	2005	2004
1. Cartera de negociación	0	37
1.1 Depósitos de entidades de crédito	0	0
1.3 Depósitos de la clientela	0	0
1.5 Derivados de negociación	0	0
2. Otros pas.financ.a valor razon. con cambios en p y g	0	0
2.1 Depósitos de entidades de crédito	0	0
2.2 Depósitos de la clientela	0	0
3. Pas. financ. a valor razon. con cambios en patrim.neto	0	0
3.2 Depósitos de la clientela	0	0
4. Pasivos financieros a coste amortizado	336.886	308.340
4.1 Depósitos de bancos centrales	0	0
4.2 Depósitos de entidades de crédito	2.320	1.109
4.4 Depósitos de la clientela	332.136	304.104
4.5 Débitos representados por valores negociables	0	0
4.6 Pasivos subordinados	0	0
4.7 Otros pasivos financieros	2.430	3.127
11. Derivados de cobertura	0	0
12. Pasivos asociados con activos no corrientes en venta	0	0
12.1 Depósitos de la clientela	0	0
14. Provisiones	394	453
14.1 Fondos para pensiones y obligaciones similares	91	46
14.2 Provisiones para impuestos	0	0
14.3 Provisiones para riesgos y comprom. contingentes	303	407
14.4 Otras provisiones	0	0
15. Pasivos fiscales	3.141	3.112
15.1 Corrientes	152	0
15.2 Diferidos	2.989	3.112
16. Periodificaciones	692	743
17. Otros pasivos	919	773
17.1 Fondo Obra social	912	773
17.2 Resto	7	0
18. Capital con naturaleza de pasivo financiero	0	0
TOTAL PASIVO	342.032	313.458

PATRIMONIO NETO

	2005	2004
2. Ajustes por valoración	0	0
3. Fondos propios	39.306	37.141
3.1 Capital o fondo de dotación	2.073	2.026
3.3 Reservas	34.671	32.915
3.5 Menos: Valores propios	0	0
3.7 Resultado del ejercicio	2.562	2.200
3.8 Menos: Dividendos y retenciones	0	0
TOTAL PATRIMONIO NETO	41.558	40.020
TOTAL PATRIMONIO NETO Y PASIVO	383.590	353.478
PRO-MEMORIA		
1. Riesgos contingentes	0	0
2. Compromisos contingentes	38.157	29.037

CUENTA DE PÉRDIDAS Y GANANCIAS PÚBLICA

	2005	2004
1. Intereses y rendimientos asimilados	12.671	11.781
2. Intereses y cargas asimiladas	-4.107	-3.533
2.1 Remuneración de capital con natur. de pasivo financ.	0	0
2.2 Otros	-4.107	-3.533
3. Rendimiento de instrumentos de capital	127	352
3.1 Participaciones en entidades asociadas	0	0
3.2 Participaciones en entidades multigrupo	0	0
3.3 Participaciones en entidades del grupo	0	0
3.4 Otros instrumentos de capital	127	352
A). MARGEN DE INTERMEDIACIÓN	8.691	8.600
5. Comisiones percibidas	1.905	1.775
6. Comisiones pagadas	-524	-509
8. Resultados de operaciones financieras (neto)	240	86
8.1 Cartera de negociación	151	81
8.2 Otros instr.financ. a valor razon.con camb. en p y g	42	-24
8.3 Activos financieros disponibles para la venta	0	0
8.4 Inversiones crediticias	0	0
8.5 Otros	47	29
9. Diferencias de cambio (neto)	37	24
B). MARGEN ORDINARIO	10.349	9.976
12. Otros productos de explotación	277	222
13. Gastos de personal	-3.732	-3.587
14. Otros gastos generales de administración	-1.941	-1.806
15. Amortización	-422	-404
15.1 Activo material	-404	-384
15.2 Activo intangible	-18	-20
16. Otras cargas de explotación	-228	-201
C). MARGEN DE EXPLOTACIÓN	4.303	4.200
17. Pérdidas por deterioro de activos (neto)	-765	-1.257
17.1 Activos financieros disponibles para la venta	60	113
17.2 Inversiones crediticias	-825	-1.430
17.3 Cartera de inversión a vencimiento	0	0
17.4 Activos no corrientes en venta	0	0
17.5 Participaciones	0	0
17.6 Activo material	0	60
17.7 Fondo de comercio	0	0
17.8 Otro activo intangible	0	0
17.9 Resto de activos	0	0
18. Dotaciones a provisiones (neto)	54	75
21. Otras ganancias	190	71
21.1 Ganancias por venta de activo material	0	28
21.2 Ganancias por venta de participaciones	0	0
21.3 Otros conceptos	190	43
22. Otras pérdidas	-197	-40
22.1 Pérdidas por venta de activo material	0	0
22.2 Pérdidas por venta de participaciones	0	0
22.3 Otros conceptos	-197	-40
D). RESULTADO ANTES DE IMPUESTOS	3.585	3.049
23. Impuesto sobre beneficios	-571	-450
24. Dotación obligatoria a obras y fondos sociales	-452	-399
E). RESULTADO DE LA ACTIVIDAD ORDINARIA	2.562	2.200
25. Resultado de operaciones interrumpidas (neto)	0	0
F) RESULTADO DEL EJERCICIO	2.562	2.200

CAJA RURAL "SAN ISIDRO" DE LES COVES DE VINROMÀ

DOM. SOCIAL: Sant Antoni, 27
TELÉF.: 964/42 60 50
FAX.: 964/42 62 99
C.P.: 12185 LES COVES DE VINROMÀ

FECHA DE CREACIÓN: 1932
Nº. M. TRABAJO: 17.269
Nº. CÓD. SISTEMA FIN.: 3166
C.I.F.: F-12013363

CONSEJO RECTOR

Presidente Tomás ORIENT MATEU
Vicepresidente José M. ESTEVE SALES
Secretario Francisco MOLINER MIRALLES
Tesorero Abel BARREDA MIRALLES
Vocales Esteban BARBERÁ FERRERES, Rafael FORÉS BARREDA, Juan C. SALES GARGALLO, Francisca BARREDA ALBERT, M^a Dolores SIFRE MIRALLES, Francisco MOLINER FORÉS, José A. SALES SALES, José VILLALONGA VILLALONGA

EQUIPO DE DIRECCIÓN

Director General Enrique RODRÍGUEZ PERIS
Subdirector: Alfonso ESCOÍ LINO

CENSO LABORAL: 6

Contratos

Alta Dirección1	Nivel 4.....0	Grupo III.....1
Grupo I.....0	Nivel 5.....1	Oficiales-Conductores0
Grupo II.....4	Nivel 6.....0	Ayudantes0
Nivel 1.....1	Nivel 7.....2	Ayudantes B0
Nivel 2.....0	Nivel 8.....0	Personal no cualificado0
Nivel 3.....0	Nivel 9.....0	Personal limpieza1
	Nivel 10.....0	Otros.....0

ASOCIADOS: 767

Nº. Cooperativas.....1
Nº. Personas Físicas.....747
Nº. Personas Jurídicas.....19
- De las que: PYMES19
- Resto de Empresas e Instituciones0

3166

OFICINAS ABIERTAS: 1

CASTELLÓN

2499.5 Les Coves de Vinromà (O.P.)

LES COVES DE VINROMÀ (CASTELLÓN)

BALANCE PÚBLICO			PATRIMONIO NETO		2005	2004
ACTIVO						
1. Caja y depósitos en bancos centrales	266	316	2. Ajustes por valoración		0	0
2. Cartera de negociación	1	0	3. Fondos propios		2.842	2.798
2.1 Depósitos en entidades de crédito	0	0	3.1 Capital o fondo de dotación		301	301
2.3 Crédito a la clientela	0	0	3.3 Reservas		2.388	2.379
2.4 Valores representativos de deuda	0	0	3.5 Menos: Valores propios		0	0
2.5 Otros instrumentos de capital	0	0	3.7 Resultado del ejercicio		165	118
2.6 Derivados de negociación	1	0	3.8 Menos: Dividendos y retenciones		-12	0
Pro-memoria: Prestados o en garantía	0	0	TOTAL PATRIMONIO NETO		3.077	3.117
3. Otros act. financ. a valor razon. con cambios en p y g	876	0	TOTAL PATRIMONIO NETO Y PASIVO		31.289	29.558
3.1 Depósitos en entidades de crédito	0	0				
3.4 Valores representativos de deuda	876	0	PRO-MEMORIA			
3.5 Otros instrumentos de capital	0	0	1. Riesgos contingentes		0	0
4. Activos financieros disponibles para la venta	13.357	13.884	2. Compromisos contingentes		1.350	1.840
4.1 Valores representativos de deuda	11.303	12.481				
4.2 Otros instrumentos de capital	2.054	1.403	CUENTA DE PÉRDIDAS Y GANANCIAS PÚBLICA			
Pro-memoria: Prestados o en garantía	0	0			2005	2004
5. Inversiones crediticias	16.037	14.522	1. Intereses y rendimientos asimilados		960	1.006
5.1 Depósitos en entidades de crédito	8.087	7.733	2. Intereses y cargas asimiladas		-289	-284
5.3 Crédito a la clientela	7.918	6.560	2.1 Remuneración de capital con natur. de pasivo financ.		0	0
5.4 Valores representativos de deuda	0	0	2.2 Otros		-289	-284
5.5 Otros activos financieros	32	229	3. Rendimiento de instrumentos de capital		3	3
Pro-memoria: Prestados o en garantía	0	0	3.1 Participaciones en entidades asociadas		0	0
6. Cartera de inversión a vencimiento	0	0	3.2 Participaciones en entidades multigrupo		0	0
Pro-memoria: Prestados o en garantía	0	0	3.3 Participaciones en entidades del grupo		0	0
10. Derivados de cobertura	0	0	3.4 Otros instrumentos de capital		3	3
11. Activos no corrientes en venta	0	0	A). MARGEN DE INTERMEDIACIÓN		674	725
11.4 Instrumentos de capital	0	0	5. Comisiones percibidas		76	71
11.5 Activo material	0	0	6. Comisiones pagadas		-7	-9
12. Participaciones	0	0	8. Resultados de operaciones financieras (neto)		-3	10
12.1 Entidades asociadas	0	0	8.1 Cartera de negociación		0	-4
12.2 Entidades multigrupo	0	0	8.2 Otros instr.financ. a valor razon.con camb. en p y g		-20	0
12.3 Entidades del grupo	0	0	8.3 Activos financieros disponibles para la venta		7	0
13. Contratos de seguros vinculados a pensiones	0	0	8.4 Inversiones crediticias		0	0
15. Activo material	641	680	8.5 Otros		10	14
15.1 De uso propio	534	566	9. Diferencias de cambio (neto)		0	0
15.2 Inversiones Inmobiliarias	0	0	B). MARGEN ORDINARIO		740	797
15.3 Otros activos cedidos en arrendamiento operativo	0	0	12. Otros productos de explotación		15	3
15.4 Afecto a la Obra social	107	114	13. Gastos de personal		-226	-224
Pro-memoria: Adquirido en arrendamiento financiero	0	0	14. Otros gastos generales de administración		-197	-224
16. Activo intangible	0	0	15. Amortización		-41	-42
16.2 Otro activo intangible	0	0	15.1 Activo material		-41	-42
17. Activos fiscales	68	115	15.2 Activo intangible		0	0
17.1 Corrientes	0	0	16. Otras cargas de explotación		-23	-19
17.2 Diferidos	68	115	C). MARGEN DE EXPLOTACIÓN		268	293
18. Periodificaciones	2	4	17. Pérdidas por deterioro de activos (neto)		42	-84
19. Otros activos	41	37	17.1 Activos financieros disponibles para la venta		-4	3
TOTAL ACTIVO	31.289	29.558	17.2 Inversiones crediticias		46	-96
			17.3 Cartera de inversión a vencimiento		0	0
PASIVO	2005	2004	17.4 Activos no corrientes en venta		0	0
1. Cartera de negociación	3	0	17.5 Participaciones		0	0
1.1 Depósitos de entidades de crédito	0	0	17.6 Activo material		0	0
1.3 Depósitos de la clientela	0	0	17.7 Fondo de comercio		0	0
1.5 Derivados de negociación	3	0	17.8 Otro activo intangible		0	0
2. Otros pas.financ.a valor razon. con cambios en p y g	0	0	17.9 Resto de activos		0	9
2.1 Depósitos de entidades de crédito	0	0	18. Dotaciones a provisiones (neto)		-64	1
2.2 Depósitos de la clientela	0	0	21. Otras ganancias		4	2
3. Pas. financ. a valor razon. con cambios en patrim.neto	0	0	21.1 Ganancias por venta de activo material		0	0
3.2 Depósitos de la clientela	0	0	21.2 Ganancias por venta de participaciones		0	0
4. Pasivos financieros a coste amortizado	27.642	25.971	21.3 Otros conceptos		4	2
4.1 Depósitos de bancos centrales	0	0	22. Otras pérdidas		-1	0
4.2 Depósitos de entidades de crédito	0	0	22.1 Pérdidas por venta de activo material		0	0
4.4 Depósitos de la clientela	27.552	25.880	22.2 Pérdidas por venta de participaciones		0	0
4.5 Débitos representados por valores negociables	0	0	22.3 Otros conceptos		-1	0
4.6 Pasivos subordinados	0	0	D). RESULTADO ANTES DE IMPUESTOS		249	212
4.7 Otros pasivos financieros	90	91	23. Impuesto sobre beneficios		-43	-46
11. Derivados de cobertura	0	0	24. Dotación obligatoria a obras y fondos sociales		-41	-48
12. Pasivos asociados con activos no corrientes en venta	0	0	E). RESULTADO DE LA ACTIVIDAD ORDINARIA		165	118
12.1 Depósitos de la clientela	0	0	25. Resultado de operaciones interrumpidas (neto)		0	0
14. Provisiones	69	5	F) RESULTADO DEL EJERCICIO		165	118
14.1 Fondos para pensiones y obligaciones similares	1	1				
14.2 Provisiones para impuestos	0	0				
14.3 Provisiones para riesgos y comprom. contingentes	8	4				
14.4 Otras provisiones	60	0				
15. Pasivos fiscales	187	205				
15.1 Corrientes	0	0				
15.2 Diferidos	187	205				
16. Periodificaciones	55	34				
17. Otros pasivos	256	225				
17.1 Fondo Obra social	181	187				
17.2 Resto	75	38				
18. Capital con naturaleza de pasivo financiero	0	1				
TOTAL PASIVO	28.212	26.441				

CAJA RURAL "LA JUNQUERA" DE CHILCHES

DOM. SOCIAL: Plaza de España, 8
TELÉF.: 964/59 00 89
FAX.: 964/59 04 04
C.P.: 12592 CHILCHES

FECHA DE CREACIÓN: 1946
Nº. M. TRABAJO: 17.270
Nº. CÓD. SISTEMA FIN.: 3157
C.I.F.: F-12013124

CONSEJO RECTOR

Presidente Ricard MELCHOR REBULL
Vicepresidente Manuel PARADIS VILLAMIL
Secretario Manuel V. GIL GONZÁLEZ
Tesorero Francisco MUS MELCHOR
Vocales Nemesio GOMIS DANIEL, Juan J. GARCÍA MARTÍNEZ, Ramón CHAVERO SERRA, Joaquín SEGARRA BUESO, Guzmán VICENTE HERNÁNDEZ, Rafael T. TELLO GUILLEM, Vicente PARADÍS SANZ, Juan B. AGUT MECHÓ

EQUIPO DE DIRECCIÓN

Director General Joaquín MANZANO SANZ

CENSO LABORAL: 6

Contratos

Alta Dirección0	Nivel 4.....0	Grupo III.....0
Grupo I.....0	Nivel 5.....0	Oficiales-Conductores.....0
Grupo II.....6	Nivel 6.....1	Ayudantes.....0
Nivel 1.....1	Nivel 7.....2	Ayudantes B.....0
Nivel 2.....0	Nivel 8.....2	Personal no cualificado.....0
Nivel 3.....0	Nivel 9.....0	Personal limpieza.....0
	Nivel 10.....0	Otros.....0

ASOCIADOS: 879

Nº. Cooperativas.....2
Nº. Personas Físicas.....818
Nº. Personas Jurídicas.....59
- De las que: PYMES.....59
- Resto de Empresas e Instituciones.....0

3157

OFICINAS ABIERTAS: 1

CASTELLÓN
2699.8 Chilches (O.P.)

BALANCE PÚBLICO

ACTIVO	2005	2004
1. Caja y depósitos en bancos centrales	196	240
2. Cartera de negociación	0	0
2.1 Depósitos en entidades de crédito	0	0
2.3 Crédito a la clientela	0	0
2.4 Valores representativos de deuda	0	0
2.5 Otros instrumentos de capital	0	0
2.6 Derivados de negociación	0	0
Pro-memoria: Prestados o en garantía	0	0
3. Otros act. financ. a valor razon. con cambios en p y g	0	0
3.1 Depósitos en entidades de crédito	0	0
3.4 Valores representativos de deuda	0	0
3.5 Otros instrumentos de capital	0	0
4. Activos financieros disponibles para la venta	393	393
4.1 Valores representativos de deuda	0	0
4.2 Otros instrumentos de capital	393	393
Pro-memoria: Prestados o en garantía	0	0
5. Inversiones crediticias	23.591	17.362
5.1 Depósitos en entidades de crédito	8.706	4.420
5.3 Crédito a la clientela	14.885	12.665
5.4 Valores representativos de deuda	0	0
5.5 Otros activos financieros	0	277
Pro-memoria: Prestados o en garantía	0	0
6. Cartera de inversión a vencimiento	417	639
Pro-memoria: Prestados o en garantía	0	0
10. Derivados de cobertura	0	0
11. Activos no corrientes en venta	0	0
11.4 Instrumentos de capital	0	0
11.5 Activo material	0	0
12. Participaciones	0	0
12.1 Entidades asociadas	0	0
12.2 Entidades multigrupo	0	0
12.3 Entidades del grupo	0	0
13. Contratos de seguros vinculados a pensiones	0	0
15. Activo material	408	406
15.1 De uso propio	408	406
15.2 Inversiones Inmobiliarias	0	0
15.3 Otros activos cedidos en arrendamiento operativo	0	0
15.4 Afecto a la Obra social	0	0
Pro-memoria: Adquirido en arrendamiento financiero	0	0
16. Activo intangible	0	0
16.2 Otro activo intangible	0	0
17. Activos fiscales	5	43
17.1 Corrientes	0	30
17.2 Diferidos	5	13
18. Periodificaciones	13	7
19. Otros activos	110	182
TOTAL ACTIVO	25.133	19.272
PASIVO	2005	2004
1. Cartera de negociación	0	0
1.1 Depósitos de entidades de crédito	0	0
1.3 Depósitos de la clientela	0	0
1.5 Derivados de negociación	0	0
2. Otros pas.financ.a valor razon. con cambios en p y g	0	0
2.1 Depósitos de entidades de crédito	0	0
2.2 Depósitos de la clientela	0	0
3. Pas. financ. a valor razon. con cambios en patrim.neto	0	0
3.2 Depósitos de la clientela	0	0
4. Pasivos financieros a coste amortizado	22.631	16.885
4.1 Depósitos de bancos centrales	0	0
4.2 Depósitos de entidades de crédito	418	214
4.4 Depósitos de la clientela	21.916	16.337
4.5 Débitos representados por valores negociables	0	0
4.6 Pasivos subordinados	0	0
4.7 Otros pasivos financieros	297	334
11. Derivados de cobertura	3	0
12. Pasivos asociados con activos no corrientes en venta	0	0
12.1 Depósitos de la clientela	0	0
14. Provisiones	61	60
14.1 Fondos para pensiones y obligaciones similares	2	0
14.2 Provisiones para impuestos	0	0
14.3 Provisiones para riesgos y comprom. contingentes	11	12
14.4 Otras provisiones	48	48
15. Pasivos fiscales	115	121
15.1 Corrientes	0	0
15.2 Diferidos	115	121
16. Periodificaciones	37	25
17. Otros pasivos	15	14
17.1 Fondo Obra social	15	14
17.2 Resto	0	0
18. Capital con naturaleza de pasivo financiero	0	0
TOTAL PASIVO	22.862	17.105

PATRIMONIO NETO

	2005	2004
2. Ajustes por valoración	0	0
3. Fondos propios	2.216	2.114
3.1 Capital o fondo de dotación	122	120
3.3 Reservas	1.977	1.910
3.5 Menos: Valores propios	0	0
3.7 Resultado del ejercicio	117	84
3.8 Menos: Dividendos y retenciones	0	0
TOTAL PATRIMONIO NETO	2.271	2.167
TOTAL PATRIMONIO NETO Y PASIVO	25.133	19.272
PRO-MEMORIA		
1. Riesgos contingentes	0	0
2. Compromisos contingentes	3.583	2.801

CUENTA DE PÉRDIDAS Y GANANCIAS PÚBLICA

	2005	2004
1. Intereses y rendimientos asimilados	769	664
2. Intereses y cargas asimiladas	-199	-172
2.1 Remuneración de capital con natur. de pasivo financ.	0	0
2.2 Otros	-199	-172
3. Rendimiento de instrumentos de capital	12	7
3.1 Participaciones en entidades asociadas	0	0
3.2 Participaciones en entidades multigrupo	0	0
3.3 Participaciones en entidades del grupo	0	0
3.4 Otros instrumentos de capital	12	7
A). MARGEN DE INTERMEDIACIÓN	582	499
5. Comisiones percibidas	114	105
6. Comisiones pagadas	-10	-14
8. Resultados de operaciones financieras (neto)	0	2
8.1 Cartera de negociación	0	2
8.2 Otros instr.financ. a valor razon.con camb. en p y g	0	0
8.3 Activos financieros disponibles para la venta	0	0
8.4 Inversiones crediticias	2	0
8.5 Otros	-2	0
9. Diferencias de cambio (neto)	0	0
B). MARGEN ORDINARIO	686	592
12. Otros productos de explotación	0	0
13. Gastos de personal	-248	-234
14. Otros gastos generales de administración	-191	-200
15. Amortización	-26	-23
15.1 Activo material	-26	-23
15.2 Activo intangible	0	0
16. Otras cargas de explotación	-15	-12
C). MARGEN DE EXPLOTACIÓN	206	123
17. Pérdidas por deterioro de activos (neto)	-47	-43
17.1 Activos financieros disponibles para la venta	0	0
17.2 Inversiones crediticias	-43	-43
17.3 Cartera de inversión a vencimiento	-4	0
17.4 Activos no corrientes en venta	0	0
17.5 Participaciones	0	0
17.6 Activo material	0	0
17.7 Fondo de comercio	0	0
17.8 Otro activo intangible	0	0
17.9 Resto de activos	0	0
18. Dotaciones a provisiones (neto)	0	-2
21. Otras ganancias	0	40
21.1 Ganancias por venta de activo material	0	0
21.2 Ganancias por venta de participaciones	0	0
21.3 Otros conceptos	0	40
22. Otras pérdidas	0	-2
22.1 Pérdidas por venta de activo material	0	0
22.2 Pérdidas por venta de participaciones	0	0
22.3 Otros conceptos	0	-2
D). RESULTADO ANTES DE IMPUESTOS	159	116
23. Impuesto sobre beneficios	-28	-20
24. Dotación obligatoria a obras y fondos sociales	-14	-12
E). RESULTADO DE LA ACTIVIDAD ORDINARIA	117	84
25. Resultado de operaciones interrumpidas (neto)	0	0
F) RESULTADO DEL EJERCICIO	117	84

CAJA RURAL "SAN JOSÉ" DE NULES

DOM. SOCIAL: C/ Mayor, 66
TELÉF.: 964/65 60 65
FAX.: 964/67 38 09
C.P.: 12520 NULES

FECHA DE CREACIÓN: 1926
Nº. M. TRABAJO: 17.272
Nº. CÓD. SISTEMA FIN.: 3135
C.I.F.: F-12013140

CONSEJO RECTOR

Presidente Vicente CANÓS MIRALLES
Vicepresidente Joaquín BRUNO RIBELLES
Secretario M^a Rosa MARTÍNEZ VERDÚ
Tesorero Joaquín FELIP BRUNO
Vocales Luis P. CASAUS DUALDE, Pascual PLA BROCH, José V. ALMELA FERRÁNDO,
Irene AGUILAR ALAGARDA, Ricardo J. YÁÑEZ CAPELLA, Vicenta HERRERO ROGLÁ,
Enrique BALAGUER CAPELLA

EQUIPO DE DIRECCIÓN

Director General José M^a MARTÍNEZ BENLLOCH

CENSO LABORAL: 25

Contratos

Alta Dirección1	Nivel 4.....3	Grupo III.....1
Grupo I.....0	Nivel 5.....0	Oficiales-Conductores0
Grupo II.....23	Nivel 6.....0	Ayudantes1
Nivel 1.....0	Nivel 7.....9	Ayudantes B0
Nivel 2.....0	Nivel 8.....0	Personal no cualificado0
Nivel 3.....0	Nivel 9.....8	Personal limpieza0
	Nivel 10.....3	Otros.....0

ASOCIADOS: 4.388

Nº. Cooperativas.....5
Nº. Personas Físicas.....4.203
Nº. Personas Jurídicas.....180
- De las que: PYMES.....180
- Resto de Empresas e Instituciones0

3135

OFICINAS ABIERTAS: 4

CASTELLÓN

3399.6 Nules (O.P.)

3301.4 Nules (Urb. 1)

3302.4 Nules (Urb. 2)

3303.9 Nules (Urb. 3)

BALANCE PÚBLICO

ACTIVO	2005	2004
1. Caja y depósitos en bancos centrales	663	570
2. Cartera de negociación	11	0
2.1 Depósitos en entidades de crédito	0	0
2.3 Crédito a la clientela	0	0
2.4 Valores representativos de deuda	0	0
2.5 Otros instrumentos de capital	0	0
2.6 Derivados de negociación	11	0
Pro-memoria: Prestados o en garantía	0	0
3. Otros act. financ. a valor razon. con cambios en p y g	0	0
3.1 Depósitos en entidades de crédito	0	0
3.4 Valores representativos de deuda	0	0
3.5 Otros instrumentos de capital	0	0
4. Activos financieros disponibles para la venta	6.382	5.602
4.1 Valores representativos de deuda	4.629	3.853
4.2 Otros instrumentos de capital	1.753	1.749
Pro-memoria: Prestados o en garantía	0	0
5. Inversiones crediticias	93.693	73.285
5.1 Depósitos en entidades de crédito	12.126	5.738
5.3 Crédito a la clientela	81.502	67.547
5.4 Valores representativos de deuda	0	0
5.5 Otros activos financieros	65	0
Pro-memoria: Prestados o en garantía	0	0
6. Cartera de inversión a vencimiento	0	0
Pro-memoria: Prestados o en garantía	0	0
10. Derivados de cobertura	0	0
11. Activos no corrientes en venta	339	309
11.4 Instrumentos de capital	0	0
11.5 Activo material	339	309
12. Participaciones	0	0
12.1 Entidades asociadas	0	0
12.2 Entidades multigrupo	0	0
12.3 Entidades del grupo	0	0
13. Contratos de seguros vinculados a pensiones	0	0
15. Activo material	3.045	2.387
15.1 De uso propio	2.449	1.823
15.2 Inversiones Inmobiliarias	315	399
15.3 Otros activos cedidos en arrendamiento operativo	81	0
15.4 Afecto a la Obra social	200	165
Pro-memoria: Adquirido en arrendamiento financiero	0	0
16. Activo intangible	2	1
16.2 Otro activo intangible	2	1
17. Activos fiscales	566	381
17.1 Corrientes	216	0
17.2 Diferidos	350	381
18. Periodificaciones	183	47
19. Otros activos	513	601
TOTAL ACTIVO	105.397	83.183
PASIVO	2005	2004
1. Cartera de negociación	7	0
1.1 Depósitos de entidades de crédito	0	0
1.3 Depósitos de la clientela	0	0
1.5 Derivados de negociación	7	0
2. Otros pas.financ.a valor razon. con cambios en p y g	0	0
2.1 Depósitos de entidades de crédito	0	0
2.2 Depósitos de la clientela	0	0
3. Pas. financ. a valor razon. con cambios en patrim.neto	0	0
3.2 Depósitos de la clientela	0	0
4. Pasivos financieros a coste amortizado	94.176	72.352
4.1 Depósitos de bancos centrales	0	0
4.2 Depósitos de entidades de crédito	6.319	1.296
4.4 Depósitos de la clientela	87.299	70.148
4.5 Débitos representados por valores negociables	0	0
4.6 Pasivos subordinados	0	0
4.7 Otros pasivos financieros	558	908
11. Derivados de cobertura	0	0
12. Pasivos asociados con activos no corrientes en venta	0	0
12.1 Depósitos de la clientela	0	0
14. Provisiones	15	612
14.1 Fondos para pensiones y obligaciones similares	0	37
14.2 Provisiones para impuestos	0	0
14.3 Provisiones para riesgos y comprom. contingentes	15	14
14.4 Otras provisiones	0	561
15. Pasivos fiscales	101	203
15.1 Corrientes	0	0
15.2 Diferidos	101	203
16. Periodificaciones	91	27
17. Otros pasivos	596	323
17.1 Fondo Obra social	349	323
17.2 Resto	247	0
18. Capital con naturaleza de pasivo financiero	0	0
TOTAL PASIVO	94.986	73.517

PATRIMONIO NETO

	2005	2004
2. Ajustes por valoración	0	0
3. Fondos propios	10.195	9.379
3.1 Capital o fondo de dotación	735	733
3.3 Reservas	8.700	8.022
3.5 Menos: Valores propios	0	0
3.7 Resultado del ejercicio	760	624
3.8 Menos: Dividendos y retenciones	0	0
TOTAL PATRIMONIO NETO	10.411	9.666
TOTAL PATRIMONIO NETO Y PASIVO	105.397	83.183
PRO-MEMORIA		
1. Riesgos contingentes	0	0
2. Compromisos contingentes	13.609	12.672

CUENTA DE PÉRDIDAS Y GANANCIAS PÚBLICA

	2005	2004
1. Intereses y rendimientos asimilados	3.227	2.981
2. Intereses y cargas asimiladas	-1.087	-953
2.1 Remuneración de capital con natur. de pasivo financ.	0	0
2.2 Otros	-1.087	-953
3. Rendimiento de instrumentos de capital	37	50
3.1 Participaciones en entidades asociadas	0	0
3.2 Participaciones en entidades multigrupo	0	0
3.3 Participaciones en entidades del grupo	0	0
3.4 Otros instrumentos de capital	37	50
A). MARGEN DE INTERMEDIACIÓN	2.177	2.078
5. Comisiones percibidas	475	395
6. Comisiones pagadas	-81	-72
8. Resultados de operaciones financieras (neto)	79	168
8.1 Cartera de negociación	4	0
8.2 Otros instr.financ. a valor razon.con camb. en p y g	-2	0
8.3 Activos financieros disponibles para la venta	79	168
8.4 Inversiones crediticias	0	0
8.5 Otros	-2	0
9. Diferencias de cambio (neto)	0	0
B). MARGEN ORDINARIO	2.650	2.569
12. Otros productos de explotación	101	23
13. Gastos de personal	-1.252	-1.150
14. Otros gastos generales de administración	-675	-650
15. Amortización	-148	-139
15.1 Activo material	-148	-139
15.2 Activo intangible	0	0
16. Otras cargas de explotación	-62	-57
C). MARGEN DE EXPLOTACIÓN	614	596
17. Pérdidas por deterioro de activos (neto)	-294	-362
17.1 Activos financieros disponibles para la venta	0	0
17.2 Inversiones crediticias	-294	-362
17.3 Cartera de inversión a vencimiento	0	0
17.4 Activos no corrientes en venta	0	0
17.5 Participaciones	0	0
17.6 Activo material	0	0
17.7 Fondo de comercio	0	0
17.8 Otro activo intangible	0	0
17.9 Resto de activos	0	0
18. Dotaciones a provisiones (neto)	45	-326
21. Otras ganancias	536	918
21.1 Ganancias por venta de activo material	0	793
21.2 Ganancias por venta de participaciones	0	0
21.3 Otros conceptos	536	125
22. Otras pérdidas	-1	-50
22.1 Pérdidas por venta de activo material	0	0
22.2 Pérdidas por venta de participaciones	0	0
22.3 Otros conceptos	-1	-50
D). RESULTADO ANTES DE IMPUESTOS	900	776
23. Impuesto sobre beneficios	-6	-36
24. Dotación obligatoria a obras y fondos sociales	-134	-116
E). RESULTADO DE LA ACTIVIDAD ORDINARIA	760	624
25. Resultado de operaciones interrumpidas (neto)	0	0
F) RESULTADO DEL EJERCICIO	760	624

CAJA RURAL "NTRA. SRA. ESPERANZA" DE ONDA

DOM. SOCIAL: Plaza El Pla, 19
TELÉF.: 964/77 66 77
FAX.: 964/60 00 66
C.P.: 12200 ONDA

FECHA DE CREACIÓN: 1931
Nº. M. TRABAJO: 17.273
Nº. CÓD. SISTEMA FIN.: 3134
C.I.F.: F-12013157

CONSEJO RECTOR

Presidente Joaquín Vte. AGUILELLA CHIVA
Vicepresidente Juan SALVIA MANUEL
Secretario Ricard ROLDAN GAYA
Tesorero Fernando PIQUER PERIS
Vocales Salvador J. CALZADA FELIU, José T. CATALÁN RUBERT, Salvador ALOS AGUILELLA, Jorge J. CHAUME SANSANO, Carlos M. GIL CASTELLÓ, Amador CAÑEGO INSA, M^a Dolores CABEDO ESTEVE, María GARGALLO LÓPEZ

EQUIPO DE DIRECCIÓN

Director General Vicente PRADES ALBALAT
Subdirectores: Jesús PEÑARANDA MARQUES, Juan FABREGAT SEGARRA

CENSO LABORAL: 33

Contratos

Alta Dirección1	Nivel 4.....0	Grupo III.....1
Grupo I.....0	Nivel 5.....0	Oficiales-Conductores.....0
Grupo II.....31	Nivel 6.....0	Ayudantes.....0
Nivel 1.....2	Nivel 7.....14	Ayudantes B.....0
Nivel 2.....0	Nivel 8.....5	Personal no cualificado.....0
Nivel 3.....0	Nivel 9.....10	Personal limpieza.....1
	Nivel 10.....0	Otros.....0

ASOCIADOS: 6.955

Nº. Cooperativas.....22
Nº. Personas Físicas.....6.728
Nº. Personas Jurídicas.....205
- De las que: PYMES.....205
- Resto de Empresas e Instituciones.....0

3134

OFICINAS ABIERTAS: 5

CASTELLÓN

3499.9 Onda (O.P)

3401.7 Onda (Urb. 1)

3402.1 Onda (Urb. 2)

3403.6 Onda (Urb. 3)

3404.0 Onda (Urb. 4)

BALANCE PÚBLICO

ACTIVO	2005	2004
1. Caja y depósitos en bancos centrales	813	598
2. Cartera de negociación	53	30
2.1 Depósitos en entidades de crédito	0	0
2.3 Crédito a la clientela	0	0
2.4 Valores representativos de deuda	0	0
2.5 Otros instrumentos de capital	0	0
2.6 Derivados de negociación	53	30
Pro-memoria: Prestados o en garantía	0	0
3. Otros act. financ. a valor razon. con cambios en p y g	0	0
3.1 Depósitos en entidades de crédito	0	0
3.4 Valores representativos de deuda	0	0
3.5 Otros instrumentos de capital	0	0
4. Activos financieros disponibles para la venta	2.693	2.661
4.1 Valores representativos de deuda	0	0
4.2 Otros instrumentos de capital	2.693	2.661
Pro-memoria: Prestados o en garantía	0	0
5. Inversiones crediticias	145.228	127.688
5.1 Depósitos en entidades de crédito	14.932	10.122
5.3 Crédito a la clientela	130.138	117.461
5.4 Valores representativos de deuda	0	0
5.5 Otros activos financieros	158	105
Pro-memoria: Prestados o en garantía	0	0
6. Cartera de inversión a vencimiento	9.622	12.202
Pro-memoria: Prestados o en garantía	0	0
10. Derivados de cobertura	0	2
11. Activos no corrientes en venta	0	0
11.4 Instrumentos de capital	0	0
11.5 Activo material	0	0
12. Participaciones	0	0
12.1 Entidades asociadas	0	0
12.2 Entidades multigrupo	0	0
12.3 Entidades del grupo	0	0
13. Contratos de seguros vinculados a pensiones	0	0
15. Activo material	8.039	8.108
15.1 De uso propio	7.793	7.870
15.2 Inversiones Inmobiliarias	0	0
15.3 Otros activos cedidos en arrendamiento operativo	0	0
15.4 Afecto a la Obra social	246	238
Pro-memoria: Adquirido en arrendamiento financiero	0	0
16. Activo intangible	12	14
16.2 Otro activo intangible	12	14
17. Activos fiscales	215	132
17.1 Corrientes	47	30
17.2 Diferidos	168	102
18. Periodificaciones	35	35
19. Otros activos	99	92
TOTAL ACTIVO	166.809	151.562
PASIVO	2005	2004
1. Cartera de negociación	5	0
1.1 Depósitos de entidades de crédito	0	0
1.3 Depósitos de la clientela	0	0
1.5 Derivados de negociación	5	0
2. Otros pas.financ.a valor razon. con cambios en p y g	1.110	0
2.1 Depósitos de entidades de crédito	0	0
2.2 Depósitos de la clientela	1.110	0
3. Pas. financ. a valor razon. con cambios en patrim.neto	0	0
3.2 Depósitos de la clientela	0	0
4. Pasivos financieros a coste amortizado	142.455	130.346
4.1 Depósitos de bancos centrales	0	0
4.2 Depósitos de entidades de crédito	1.219	772
4.4 Depósitos de la clientela	140.701	128.797
4.5 Débitos representados por valores negociables	0	0
4.6 Pasivos subordinados	0	0
4.7 Otros pasivos financieros	535	777
11. Derivados de cobertura	0	0
12. Pasivos asociados con activos no corrientes en venta	0	0
12.1 Depósitos de la clientela	0	0
14. Provisiones	279	265
14.1 Fondos para pensiones y obligaciones similares	49	38
14.2 Provisiones para impuestos	0	0
14.3 Provisiones para riesgos y comprom. contingentes	18	14
14.4 Otras provisiones	212	213
15. Pasivos fiscales	776	780
15.1 Corrientes	0	0
15.2 Diferidos	776	780
16. Periodificaciones	484	299
17. Otros pasivos	490	416
17.1 Fondo Obra social	490	416
17.2 Resto	0	0
18. Capital con naturaleza de pasivo financiero	0	0
TOTAL PASIVO	145.599	132.106

PATRIMONIO NETO

	2005	2004
2. Ajustes por valoración	0	0
3. Fondos propios	20.979	19.257
3.1 Capital o fondo de dotación	931	931
3.3 Reservas	18.087	16.726
3.5 Menos: Valores propios	0	0
3.7 Resultado del ejercicio	1.961	1.600
3.8 Menos: Dividendos y retenciones	0	0
TOTAL PATRIMONIO NETO	21.210	19.456
TOTAL PATRIMONIO NETO Y PASIVO	166.809	151.562
PRO-MEMORIA		
1. Riesgos contingentes	0	0
2. Compromisos contingentes	21.150	20.935

CUENTA DE PÉRDIDAS Y GANANCIAS PÚBLICA

	2005	2004
1. Intereses y rendimientos asimilados	5.748	5.512
2. Intereses y cargas asimiladas	-1.638	-1.593
2.1 Remuneración de capital con natur. de pasivo financ.	0	0
2.2 Otros	-1.638	-1.593
3. Rendimiento de instrumentos de capital	61	66
3.1 Participaciones en entidades asociadas	0	0
3.2 Participaciones en entidades multigrupo	0	0
3.3 Participaciones en entidades del grupo	0	0
3.4 Otros instrumentos de capital	61	66
A). MARGEN DE INTERMEDIACIÓN	4.171	3.985
5. Comisiones percibidas	738	645
6. Comisiones pagadas	-113	-103
8. Resultados de operaciones financieras (neto)	0	25
8.1 Cartera de negociación	48	30
8.2 Otros instr.financ. a valor razon.con camb. en p y g	-48	0
8.3 Activos financieros disponibles para la venta	0	0
8.4 Inversiones crediticias	0	-3
8.5 Otros	0	-2
9. Diferencias de cambio (neto)	1	0
B). MARGEN ORDINARIO	4.797	4.552
12. Otros productos de explotación	130	2
13. Gastos de personal	-1.229	-1.105
14. Otros gastos generales de administración	-1.133	-897
15. Amortización	-287	-298
15.1 Activo material	-287	-298
15.2 Activo intangible	0	0
16. Otras cargas de explotación	-102	-97
C). MARGEN DE EXPLOTACIÓN	2.176	2.157
17. Pérdidas por deterioro de activos (neto)	153	-29
17.1 Activos financieros disponibles para la venta	0	0
17.2 Inversiones crediticias	153	-29
17.3 Cartera de inversión a vencimiento	0	0
17.4 Activos no corrientes en venta	0	0
17.5 Participaciones	0	0
17.6 Activo material	0	0
17.7 Fondo de comercio	0	0
17.8 Otro activo intangible	0	0
17.9 Resto de activos	0	0
18. Dotaciones a provisiones (neto)	6	-21
21. Otras ganancias	56	178
21.1 Ganancias por venta de activo material	0	0
21.2 Ganancias por venta de participaciones	0	0
21.3 Otros conceptos	56	178
22. Otras pérdidas	-12	-2
22.1 Pérdidas por venta de activo material	0	0
22.2 Pérdidas por venta de participaciones	0	0
22.3 Otros conceptos	-12	-2
D). RESULTADO ANTES DE IMPUESTOS	2.379	2.283
23. Impuesto sobre beneficios	-199	-518
24. Dotación obligatoria a obras y fondos sociales	-219	-165
E). RESULTADO DE LA ACTIVIDAD ORDINARIA	1.961	1.600
25. Resultado de operaciones interrumpidas (neto)	0	0
F) RESULTADO DEL EJERCICIO	1.961	1.600

CAIXA RURAL LA VALL "SAN ISIDRO"

DOM. SOCIAL: Avda. Corazón de Jesús, 3
TELÉF.: 964/69 79 89
FAX.: 964/69 79 88
C.P.: 12600 VALL DE UXÓ

FECHA DE CREACIÓN: 1911
Nº. M. TRABAJO: 17.304
Nº. CÓD. SISTEMA FIN.: 3111
C.I.F.: F-12013207

CONSEJO RECTOR

Presidente Vicente ALMELA ORENGA
Vicepresidente M^a Lourdes FALCÓ SEGARRA
Secretario José A. SENENT TUR
Tesorero Manuel ESTEVE FENOLLOSA
Vocales Manuel PEÑARROJA CASABÓ, Dionisio RODRIGO GIL, Manuel V. PEIRATS MARCO, Salvador CANOS GARCÍA, Antonio APARICI MELCHOR, Joaquín P. MARCO PLA, Salvador V. ORENGA SALVADOR, José M. MARTÍNEZ BLASCO

EQUIPO DE DIRECCIÓN

Director General Vicente CERVERA DOVAL

CENSO LABORAL: 51

Contratos

Alta Dirección1	Nivel 4.....1	Grupo III0
	Nivel 5.....0	Oficiales-Conductores0
Grupo I0	Nivel 6.....0	Ayudantes0
Grupo II50	Nivel 7.....22	Ayudantes B0
Nivel 1.....0	Nivel 8.....6	Personal no cualificado0
Nivel 2.....0	Nivel 9.....9	Personal limpieza0
Nivel 3.....0	Nivel 10.....12	Otros.....0

ASOCIADOS: 11.313

Nº. Cooperativas.....18
Nº. Personas Físicas.....10.832
Nº. Personas Jurídicas.....463
- De las que: PYMES.....463
- Resto de Empresas e Instituciones0

3111

OFICINAS ABIERTAS: 6

CASTELLÓN

5099.4 Vall de Uxó (O.P.)
5001.2 Vall de Uxó (Urb. 1)

5002.7 Vall de Uxó (Urb. 2)
5003.1 Vall de Uxó (Urb. 3)

5004.6 Vall de Uxó (Urb. 4)
5005.8 Vall de Uxó (Urb. 5)

VALL DE UXÓ (CASTELLÓN)

BALANCE PÚBLICO

ACTIVO	2005	2004
1. Caja y depósitos en bancos centrales	1.619	1.246
2. Cartera de negociación	245	0
2.1 Depósitos en entidades de crédito	0	0
2.3 Crédito a la clientela	0	0
2.4 Valores representativos de deuda	0	0
2.5 Otros instrumentos de capital	0	0
2.6 Derivados de negociación	245	0
Pro-memoria: Prestados o en garantía	0	0
3. Otros act. financ. a valor razon. con cambios en p y g	0	0
3.1 Depósitos en entidades de crédito	0	0
3.4 Valores representativos de deuda	0	0
3.5 Otros instrumentos de capital	0	0
4. Activos financieros disponibles para la venta	15.503	10.574
4.1 Valores representativos de deuda	12.072	5.407
4.2 Otros instrumentos de capital	3.431	5.167
Pro-memoria: Prestados o en garantía	0	0
5. Inversiones crediticias	207.563	184.830
5.1 Depósitos en entidades de crédito	34.268	30.072
5.3 Crédito a la clientela	171.929	153.302
5.4 Valores representativos de deuda	0	0
5.5 Otros activos financieros	1.366	1.456
Pro-memoria: Prestados o en garantía	4.898	5.667
6. Cartera de inversión a vencimiento	0	0
Pro-memoria: Prestados o en garantía	0	0
10. Derivados de cobertura	0	0
11. Activos no corrientes en venta	30	37
11.4 Instrumentos de capital	0	0
11.5 Activo material	30	37
12. Participaciones	0	0
12.1 Entidades asociadas	0	0
12.2 Entidades multigrupo	0	0
12.3 Entidades del grupo	0	0
13. Contratos de seguros vinculados a pensiones	0	0
15. Activo material	4.883	4.726
15.1 De uso propio	2.807	2.589
15.2 Inversiones Inmobiliarias	503	531
15.3 Otros activos cedidos en arrendamiento operativo	1.245	1.266
15.4 Afecto a la Obra social	328	340
Pro-memoria: Adquirido en arrendamiento financiero	0	0
16. Activo intangible	45	23
16.2 Otro activo intangible	45	23
17. Activos fiscales	986	721
17.1 Corrientes	129	76
17.2 Diferidos	857	645
18. Periodificaciones	74	10
19. Otros activos	32	0
TOTAL ACTIVO	230.980	202.167
PASIVO	2005	2004
1. Cartera de negociación	237	0
1.1 Depósitos de entidades de crédito	0	0
1.3 Depósitos de la clientela	0	0
1.5 Derivados de negociación	237	0
2. Otros pas.financ.a valor razon. con cambios en p y g	0	0
2.1 Depósitos de entidades de crédito	0	0
2.2 Depósitos de la clientela	0	0
3. Pas. financ. a valor razon. con cambios en patrim.neto	0	0
3.2 Depósitos de la clientela	0	0
4. Pasivos financieros a coste amortizado	199.431	173.892
4.1 Depósitos de bancos centrales	0	0
4.2 Depósitos de entidades de crédito	2.488	1.834
4.4 Depósitos de la clientela	195.359	170.347
4.5 Débitos representados por valores negociables	0	0
4.6 Pasivos subordinados	0	0
4.7 Otros pasivos financieros	1.584	1.711
11. Derivados de cobertura	0	0
12. Pasivos asociados con activos no corrientes en venta	0	0
12.1 Depósitos de la clientela	0	0
14. Provisiones	84	262
14.1 Fondos para pensiones y obligaciones similares	13	137
14.2 Provisiones para impuestos	0	0
14.3 Provisiones para riesgos y comprom. contingentes	71	42
14.4 Otras provisiones	0	83
15. Pasivos fiscales	266	273
15.1 Corrientes	218	0
15.2 Diferidos	48	273
16. Periodificaciones	832	294
17. Otros pasivos	731	615
17.1 Fondo Obra social	731	615
17.2 Resto	0	0
18. Capital con naturaleza de pasivo financiero	0	0
TOTAL PASIVO	201.581	175.336

PATRIMONIO NETO

	2005	2004
2. Ajustes por valoración	0	0
3. Fondos propios	29.193	26.831
3.1 Capital o fondo de dotación	1.763	1.745
3.3 Reservas	25.277	23.495
3.5 Menos: Valores propios	0	0
3.7 Resultado del ejercicio	2.153	1.591
3.8 Menos: Dividendos y retenciones	0	0
TOTAL PATRIMONIO NETO	29.399	26.831
TOTAL PATRIMONIO NETO Y PASIVO	230.980	202.167
PRO-MEMORIA		
1. Riesgos contingentes	0	0
2. Compromisos contingentes	14.036	0

CUENTA DE PÉRDIDAS Y GANANCIAS PÚBLICA

	2005	2004
1. Intereses y rendimientos asimilados	8.191	7.265
2. Intereses y cargas asimiladas	-2.390	-1.934
2.1 Remuneración de capital con natur. de pasivo financ.	0	0
2.2 Otros	-2.390	-1.934
3. Rendimiento de instrumentos de capital	44	25
3.1 Participaciones en entidades asociadas	0	0
3.2 Participaciones en entidades multigrupo	0	0
3.3 Participaciones en entidades del grupo	0	0
3.4 Otros instrumentos de capital	44	25
A). MARGEN DE INTERMEDIACIÓN	5.845	5.356
5. Comisiones percibidas	1.275	1.143
6. Comisiones pagadas	-247	-240
8. Resultados de operaciones financieras (neto)	25	71
8.1 Cartera de negociación	8	0
8.2 Otros instr.financ. a valor razon.con camb. en p y g	0	0
8.3 Activos financieros disponibles para la venta	16	71
8.4 Inversiones crediticias	0	0
8.5 Otros	1	0
9. Diferencias de cambio (neto)	1	2
B). MARGEN ORDINARIO	6.899	6.332
12. Otros productos de explotación	47	9
13. Gastos de personal	-2.137	-2.065
14. Otros gastos generales de administración	-1.266	-1.305
15. Amortización	-284	-223
15.1 Activo material	-263	-216
15.2 Activo intangible	-21	-7
16. Otras cargas de explotación	-130	-119
C). MARGEN DE EXPLOTACIÓN	3.129	2.629
17. Pérdidas por deterioro de activos (neto)	-135	-143
17.1 Activos financieros disponibles para la venta	0	-30
17.2 Inversiones crediticias	-149	-292
17.3 Cartera de inversión a vencimiento	0	0
17.4 Activos no corrientes en venta	14	-18
17.5 Participaciones	0	0
17.6 Activo material	0	10
17.7 Fondo de comercio	0	0
17.8 Otro activo intangible	0	0
17.9 Resto de activos	0	187
18. Dotaciones a provisiones (neto)	-44	-62
21. Otras ganancias	252	325
21.1 Ganancias por venta de activo material	188	4
21.2 Ganancias por venta de participaciones	0	0
21.3 Otros conceptos	64	321
22. Otras pérdidas	-314	-526
22.1 Pérdidas por venta de activo material	0	0
22.2 Pérdidas por venta de participaciones	0	0
22.3 Otros conceptos	-314	-526
D). RESULTADO ANTES DE IMPUESTOS	2.888	2.223
23. Impuesto sobre beneficios	-476	-438
24. Dotación obligatoria a obras y fondos sociales	-259	-194
E). RESULTADO DE LA ACTIVIDAD ORDINARIA	2.153	1.591
25. Resultado de operaciones interrumpidas (neto)	0	0
F) RESULTADO DEL EJERCICIO	2.153	1.591

Cifras en Miles de Euros

CAIXA RURAL "SANT VICENT FERRER" DE LA VALL D'UIXÓ

DOM. SOCIAL: Plaza del Centro, 4
TELÉF.: 964/66 30 12
FAX.: 964/66 19 88
C.P.: 12600 VALL DE UXÓ

FECHA DE CREACIÓN: 1972
Nº. M. TRABAJO: 18.726
Nº. CÓD. SISTEMA FIN.: 3102
C.I.F.: F-12014221

CONSEJO RECTOR

Presidente Vicente PALLARDÓ ARAGÓ
Vicepresidente Cristóbal MESADO SOLERNOU
Secretario Inmaculada SOLERNOU SANZ
Tesorero Juan José SÁNCHEZ SEGARRA
Vocales Josefina Mª SEGARRA FORNER, Vicente ROMA SALVADOR, Vicente VALLS CASANOVA, José GARGALLO GREGORI, Ricardo FAUBELL GOZALBO, Mª Consuelo ORENGA GIL, Vicente GIMÉNEZ SERRALVO, Manuel MATEU BELLMUNT.

EQUIPO DE DIRECCIÓN

Director General Alberto ALMAZÁN MARTÍNEZ

CENSO LABORAL: 21

Contratos

Alta Dirección1	Nivel 4.....0	Grupo III.....0
Grupo I.....0	Nivel 5.....0	Oficiales-Conductores.....0
Grupo II.....20	Nivel 6.....1	Ayudantes.....0
Nivel 1.....0	Nivel 7.....9	Ayudantes B.....0
Nivel 2.....0	Nivel 8.....1	Personal no cualificado.....0
Nivel 3.....1	Nivel 9.....5	Personal limpieza.....0
	Nivel 10.....3	Otros.....0

ASOCIADOS: 5.213

Nº. Cooperativas.....15
Nº. Personas Físicas.....4.904
Nº. Personas Jurídicas.....294
- De las que: PYMES.....294
- Resto de Empresas e Instituciones.....0

3102

OFICINAS ABIERTAS: 3

CASTELLÓN

5199.3 Vall de Uxó (O.P.)

5102.6 Vall de Uxó (Oficina Empresas)

5101.1 Vall de Uxó (Urb. 1)

CAJA RURAL "SAN ISIDRO" DE VILAFAMÉS

DOM. SOCIAL: Avda. Barceló, 6
TELÉF.: 964/32 90 27
FAX.: 964/32 93 92
C.P.: 12192 VILAFAMÉS

FECHA DE CREACIÓN: 1935
Nº. M. TRABAJO: 17.305
Nº. CÓD. SISTEMA FIN.: 3165
C.I.F.: F-12013215

CONSEJO RECTOR

Presidente Alejandro VERDOY TORLA
Vicepresidente Andrés CASTILLO FORÉS
Secretario Francisco J. MALLASÉN PUCHOL
Tesorero Rafael MOLINER ANDREU
Vocales Juan T. BARREDA TRILLES, Julián ANDREU CALABIA, Marcos MALLASÉN ANDREU, Constantino CANO TRILLES, José MAYO ANDREU, Jesús M. CENTELLES ESCORIHUELA, Jaime SULLER BENET, Pablo MARTÍ IBÁÑEZ

EQUIPO DE DIRECCIÓN

Director General Eduardo Julián AZUARA PALOMO

CENSO LABORAL: 4

Contratos

Alta Dirección0	Nivel 4.....0	Grupo III.....0
	Nivel 5.....0	Oficiales-Conductores.....0
Grupo I.....0	Nivel 6.....1	Ayudantes.....0
Grupo II.....4	Nivel 7.....1	Ayudantes B.....0
Nivel 1.....1	Nivel 8.....0	Personal no cualificado.....0
Nivel 2.....0	Nivel 9.....0	Personal limpieza.....0
Nivel 3.....0	Nivel 10.....1	Otros.....0

ASOCIADOS: 560

Nº. Cooperativas.....1
Nº. Personas Físicas.....544
Nº. Personas Jurídicas.....15
- De las que: PYMES.....11
- Resto de Empresas e Instituciones.....4

3165

OFICINAS ABIERTAS: 1

CASTELLÓN
5299.2 Vilafamés (O.P.)

VILAFAMÉS (CASTELLÓN)

BALANCE PÚBLICO			PATRIMONIO NETO		2005	2004
ACTIVO						
1. Caja y depósitos en bancos centrales	47	93	2. Ajustes por valoración		0	0
2. Cartera de negociación	0	0	3. Fondos propios		2.067	2.034
2.1 Depósitos en entidades de crédito	0	0	3.1 Capital o fondo de dotación		297	298
2.3 Crédito a la clientela	0	0	3.3 Reservas		1.673	1.561
2.4 Valores representativos de deuda	0	0	3.5 Menos: Valores propios		0	0
2.5 Otros instrumentos de capital	0	0	3.7 Resultado del ejercicio		97	175
2.6 Derivados de negociación	0	0	3.8 Menos: Dividendos y retenciones		0	0
Pro-memoria: Prestados o en garantía	0	0	TOTAL PATRIMONIO NETO		2.095	2.062
3. Otros act. financ. a valor razon. con cambios en p y g	0	0	TOTAL PATRIMONIO NETO Y PASIVO		17.888	16.304
3.1 Depósitos en entidades de crédito	0	0	PRO-MEMORIA			
3.4 Valores representativos de deuda	0	0	1. Riesgos contingentes		0	0
3.5 Otros instrumentos de capital	0	0	2. Compromisos contingentes		454	225
4. Activos financieros disponibles para la venta	296	296				
4.1 Valores representativos de deuda	0	0				
4.2 Otros instrumentos de capital	296	296				
Pro-memoria: Prestados o en garantía	0	0				
5. Inversiones crediticias	12.450	9.583				
5.1 Depósitos en entidades de crédito	9.406	7.101				
5.3 Crédito a la clientela	3.043	2.460				
5.4 Valores representativos de deuda	0	0				
5.5 Otros activos financieros	1	22				
Pro-memoria: Prestados o en garantía	0	0				
6. Cartera de inversión a vencimiento	4.678	5.941				
Pro-memoria: Prestados o en garantía	0	0				
10. Derivados de cobertura	0	0				
11. Activos no corrientes en venta	90	44				
11.4 Instrumentos de capital	0	0				
11.5 Activo material	90	44				
12. Participaciones	0	0				
12.1 Entidades asociadas	0	0				
12.2 Entidades multigrupo	0	0				
12.3 Entidades del grupo	0	0				
13. Contratos de seguros vinculados a pensiones	0	0				
15. Activo material	309	319				
15.1 De uso propio	131	137				
15.2 Inversiones Inmobiliarias	0	0				
15.3 Otros activos cedidos en arrendamiento operativo	0	0				
15.4 Afecto a la Obra social	178	182				
Pro-memoria: Adquirido en arrendamiento financiero	0	0				
16. Activo intangible	2	3				
16.2 Otro activo intangible	2	3				
17. Activos fiscales	9	8				
17.1 Corrientes	1	2				
17.2 Diferidos	8	6				
18. Periodificaciones	6	6				
19. Otros activos	1	11				
TOTAL ACTIVO	17.888	16.304				
PASIVO						
1. Cartera de negociación	0	0				
1.1 Depósitos de entidades de crédito	0	0				
1.3 Depósitos de la clientela	0	0				
1.5 Derivados de negociación	0	0				
2. Otros pas.financ.a valor razon. con cambios en p y g	0	0				
2.1 Depósitos de entidades de crédito	0	0				
2.2 Depósitos de la clientela	0	0				
3. Pas. financ. a valor razon. con cambios en patrim.neto	0	0				
3.2 Depósitos de la clientela	0	0				
4. Pasivos financieros a coste amortizado	15.451	13.942				
4.1 Depósitos de bancos centrales	0	0				
4.2 Depósitos de entidades de crédito	0	0				
4.4 Depósitos de la clientela	15.389	13.865				
4.5 Débitos representados por valores negociables	0	0				
4.6 Pasivos subordinados	0	0				
4.7 Otros pasivos financieros	62	77				
11. Derivados de cobertura	0	0				
12. Pasivos asociados con activos no corrientes en venta	0	0				
12.1 Depósitos de la clientela	0	0				
14. Provisiones	47	48				
14.1 Fondos para pensiones y obligaciones similares	1	2				
14.2 Provisiones para impuestos	0	0				
14.3 Provisiones para riesgos y comprom. contingentes	0	0				
14.4 Otras provisiones	46	46				
15. Pasivos fiscales	28	20				
15.1 Corrientes	11	3				
15.2 Diferidos	17	17				
16. Periodificaciones	15	14				
17. Otros pasivos	252	218				
17.1 Fondo Obra social	252	218				
17.2 Resto	0	0				
18. Capital con naturaleza de pasivo financiero	0	0				
TOTAL PASIVO	15.793	14.242				
			5. Intereses y rendimientos asimilados		523	520
			5.1 Intereses y cargas asimiladas		-152	-135
			2.1 Remuneración de capital con natur. de pasivo financ.		0	0
			2.2 Otros		-152	-135
			3. Rendimiento de instrumentos de capital		6	7
			3.1 Participaciones en entidades asociadas		0	0
			3.2 Participaciones en entidades multigrupo		0	0
			3.3 Participaciones en entidades del grupo		0	0
			3.4 Otros instrumentos de capital		6	7
			A). MARGEN DE INTERMEDIACIÓN		377	392
			5. Comisiones percibidas		35	32
			6. Comisiones pagadas		-7	-10
			8. Resultados de operaciones financieras (neto)		2	0
			8.1 Cartera de negociación		0	0
			8.2 Otros instr.financ. a valor razon.con camb. en p y g		2	0
			8.3 Activos financieros disponibles para la venta		0	0
			8.4 Inversiones crediticias		0	0
			8.5 Otros		0	0
			9. Diferencias de cambio (neto)		0	0
			B). MARGEN ORDINARIO		407	414
			12. Otros productos de explotación		5	0
			13. Gastos de personal		-162	-141
			14. Otros gastos generales de administración		-89	-83
			15. Amortización		-10	-9
			15.1 Activo material		-8	-7
			15.2 Activo intangible		-2	-2
			16. Otras cargas de explotación		-10	-10
			C). MARGEN DE EXPLOTACIÓN		141	171
			17. Pérdidas por deterioro de activos (neto)		-6	-33
			17.1 Activos financieros disponibles para la venta		0	0
			17.2 Inversiones crediticias		-6	-33
			17.3 Cartera de inversión a vencimiento		0	0
			17.4 Activos no corrientes en venta		0	0
			17.5 Participaciones		0	0
			17.6 Activo material		0	0
			17.7 Fondo de comercio		0	0
			17.8 Otro activo intangible		0	0
			17.9 Resto de activos		0	0
			18. Dotaciones a provisiones (neto)		1	48
			21. Otras ganancias		0	11
			21.1 Ganancias por venta de activo material		0	0
			21.2 Ganancias por venta de participaciones		0	0
			21.3 Otros conceptos		0	11
			22. Otras pérdidas		0	-4
			22.1 Pérdidas por venta de activo material		0	0
			22.2 Pérdidas por venta de participaciones		0	0
			22.3 Otros conceptos		0	-4
			D). RESULTADO ANTES DE IMPUESTOS		136	193
			23. Impuesto sobre beneficios		-22	-18
			24. Dotación obligatoria a obras y fondos sociales		-17	0
			E). RESULTADO DE LA ACTIVIDAD ORDINARIA		97	175
			25. Resultado de operaciones interrumpidas (neto)		0	0
			F) RESULTADO DEL EJERCICIO		97	175

CAJA RURAL CATÓLICO AGRARIA

DOM. SOCIAL: Plaza Mayor, 10
TELÉF.: 964/50 02 00
FAX.: 964/52 17 98
C.P.: 12540 VILLARREAL

FECHA DE CREACIÓN: 1919
Nº. M. TRABAJO: 17.306
Nº. CÓD. SISTEMA FIN.: 3110
C.I.F.: F-12013223

CONSEJO RECTOR

Presidente José LLOP USÓ
Vicepresidente Tomás NEBOT GIL
Secretario Enric PORTALÉS LLOP
Vocales José P. SANCHO RUBERT, Rafael REIG LLORENS, M^a Carmen AYMERICH TUIXANS, Fernando USÓ GÓMEZ, M^a Pilar VICENT BALAGUER, Pascual MESEGUER LLORCA, Luis CARDA USÓ, Pascual PARRA SAURA, Manuel FONT SERRA

EQUIPO DE DIRECCIÓN

Director General Carlos TORÁN MONFERRER
Responsable de Recursos Humanos: Manuel ROCHERA MEZQUITA. **Responsable de Auditoría Interna:** Pedro FONT VILAR. **Responsable de Negocio:** Jaume MIRÓ SAPORTA. **Responsable de Riesgos:** Vicente MARTÍNEZ CUBEDO. **Responsable de Medios:** Alberto MIRÓ CERDÁ. **Responsable de la Fundación:** Pedro BONET MEZQUITA

CENSO LABORAL: 68

Contratos

Alta Dirección0	Nivel 4.....0	Grupo III2	ASOCIADOS: 11.009
	Nivel 5.....0	Oficiales-Conductores0	Nº. Cooperativas.....24
Grupo I0	Nivel 6.....0	Ayudantes0	Nº. Personas Físicas.....10.412
Grupo II66	Nivel 7.....33	Ayudantes B0	Nº. Personas Jurídicas.....573
Nivel 19	Nivel 8.....1	Personal no cualificado1	- De las que: PYMES.....554
Nivel 2.....7	Nivel 9.....1	Personal limpieza1	- Resto de Empresas e Instituciones....19
Nivel 3.....0	Nivel 10.....15	Otros.....0	

3110

OFICINAS ABIERTAS: 9

CASTELLÓN

5699.5 Villarreal (O.P.)
5601.3 Villarreal (Urb. 1)

5602.8 Villarreal (Urb. 2)
5603.2 Villarreal (Urb. 3)

5604.7 Villarreal (Urb. 4)
5605.1 Villarreal (Urb. 5)

5606.6 Villarreal (Urb. 6)
5607.0 Villarreal (Urb. 7)

5608.5 Villarreal (Urb. 8)

BALANCE PÚBLICO

ACTIVO	2005	2004
1. Caja y depósitos en bancos centrales	1.910	1.551
2. Cartera de negociación	301	0
2.1 Depósitos en entidades de crédito	0	0
2.3 Crédito a la clientela	0	0
2.4 Valores representativos de deuda	0	0
2.5 Otros instrumentos de capital	0	0
2.6 Derivados de negociación	301	0
Pro-memoria: Prestados o en garantía	0	0
3. Otros act. financ. a valor razon. con cambios en p y g	3.077	0
3.1 Depósitos en entidades de crédito	0	0
3.4 Valores representativos de deuda	3.077	0
3.5 Otros instrumentos de capital	0	0
4. Activos financieros disponibles para la venta	39.565	32.989
4.1 Valores representativos de deuda	29.144	26.841
4.2 Otros instrumentos de capital	10.421	6.148
Pro-memoria: Prestados o en garantía	0	0
5. Inversiones crediticias	237.781	211.464
5.1 Depósitos en entidades de crédito	40.167	32.423
5.3 Crédito a la clientela	197.293	178.711
5.4 Valores representativos de deuda	0	0
5.5 Otros activos financieros	321	330
Pro-memoria: Prestados o en garantía	0	0
6. Cartera de inversión a vencimiento	0	0
Pro-memoria: Prestados o en garantía	0	0
10. Derivados de cobertura	0	0
11. Activos no corrientes en venta	0	0
11.4 Instrumentos de capital	0	0
11.5 Activo material	0	0
12. Participaciones	0	0
12.1 Entidades asociadas	0	0
12.2 Entidades multigrupo	0	0
12.3 Entidades del grupo	0	0
13. Contratos de seguros vinculados a pensiones	0	0
15. Activo material	7.925	7.166
15.1 De uso propio	7.925	7.166
15.2 Inversiones Inmobiliarias	0	0
15.3 Otros activos cedidos en arrendamiento operativo	0	0
15.4 Afecto a la Obra social	0	0
Pro-memoria: Adquirido en arrendamiento financiero	0	0
16. Activo intangible	20	23
16.2 Otro activo intangible	20	23
17. Activos fiscales	345	300
17.1 Corrientes	142	87
17.2 Diferidos	203	213
18. Periodificaciones	119	30
19. Otros activos	1.682	2.375
TOTAL ACTIVO	292.725	255.898
PASIVO	2005	2004
1. Cartera de negociación	20	0
1.1 Depósitos de entidades de crédito	0	0
1.3 Depósitos de la clientela	0	0
1.5 Derivados de negociación	20	0
2. Otros pas.financ.a valor razon. con cambios en p y g	0	0
2.1 Depósitos de entidades de crédito	0	0
2.2 Depósitos de la clientela	0	0
3. Pas. financ. a valor razon. con cambios en patrim.neto	0	0
3.2 Depósitos de la clientela	0	0
4. Pasivos financieros a coste amortizado	258.915	222.894
4.1 Depósitos de bancos centrales	0	0
4.2 Depósitos de entidades de crédito	1.051	181
4.4 Depósitos de la clientela	256.214	221.695
4.5 Débitos representados por valores negociables	0	0
4.6 Pasivos subordinados	0	0
4.7 Otros pasivos financieros	1.650	1.018
11. Derivados de cobertura	0	0
12. Pasivos asociados con activos no corrientes en venta	0	0
12.1 Depósitos de la clientela	0	0
14. Provisiones	111	70
14.1 Fondos para pensiones y obligaciones similares	20	0
14.2 Provisiones para impuestos	0	0
14.3 Provisiones para riesgos y comprom. contingentes	91	70
14.4 Otras provisiones	0	0
15. Pasivos fiscales	1.172	1.133
15.1 Corrientes	230	134
15.2 Diferidos	942	999
16. Periodificaciones	392	78
17. Otros pasivos	776	1.370
17.1 Fondo Obra social	358	406
17.2 Resto	418	964
18. Capital con naturaleza de pasivo financiero	0	0
TOTAL PASIVO	261.386	225.545

PATRIMONIO NETO

	2005	2004
2. Ajustes por valoración	0	0
3. Fondos propios	30.914	29.841
3.1 Capital o fondo de dotación	1.645	1.625
3.3 Reservas	27.838	26.751
3.5 Menos: Valores propios	0	0
3.7 Resultado del ejercicio	1.431	1.465
3.8 Menos: Dividendos y retenciones	0	0
TOTAL PATRIMONIO NETO	31.339	30.353
TOTAL PATRIMONIO NETO Y PASIVO	292.725	255.898
PRO-MEMORIA		
1. Riesgos contingentes	0	0
2. Compromisos contingentes	41.035	38.145

CUENTA DE PÉRDIDAS Y GANANCIAS PÚBLICA

	2005	2004
1. Intereses y rendimientos asimilados	9.660	8.396
2. Intereses y cargas asimiladas	-3.245	-2.893
2.1 Remuneración de capital con natur. de pasivo financ.	0	0
2.2 Otros	-3.245	-2.893
3. Rendimiento de instrumentos de capital	110	117
3.1 Participaciones en entidades asociadas	0	0
3.2 Participaciones en entidades multigrupo	0	0
3.3 Participaciones en entidades del grupo	0	0
3.4 Otros instrumentos de capital	110	117
A). MARGEN DE INTERMEDIACIÓN	6.525	5.620
5. Comisiones percibidas	1.463	1.230
6. Comisiones pagadas	-357	-372
8. Resultados de operaciones financieras (neto)	188	422
8.1 Cartera de negociación	280	0
8.2 Otros instr.financ. a valor razon.con camb. en p y g	-281	0
8.3 Activos financieros disponibles para la venta	172	337
8.4 Inversiones crediticias	0	85
8.5 Otros	17	0
9. Diferencias de cambio (neto)	0	1
B). MARGEN ORDINARIO	7.819	6.901
12. Otros productos de explotación	161	157
13. Gastos de personal	-3.213	-3.185
14. Otros gastos generales de administración	-1.904	-1.784
15. Amortización	-447	-323
15.1 Activo material	-439	-314
15.2 Activo intangible	-8	-9
16. Otras cargas de explotación	-186	-193
C). MARGEN DE EXPLOTACIÓN	2.230	1.573
17. Pérdidas por deterioro de activos (neto)	-102	-653
17.1 Activos financieros disponibles para la venta	1	-26
17.2 Inversiones crediticias	-103	-627
17.3 Cartera de inversión a vencimiento	0	0
17.4 Activos no corrientes en venta	0	0
17.5 Participaciones	0	0
17.6 Activo material	0	0
17.7 Fondo de comercio	0	0
17.8 Otro activo intangible	0	0
17.9 Resto de activos	0	0
18. Dotaciones a provisiones (neto)	-21	71
21. Otras ganancias	14	907
21.1 Ganancias por venta de activo material	0	0
21.2 Ganancias por venta de participaciones	0	0
21.3 Otros conceptos	14	907
22. Otras pérdidas	-6	-2
22.1 Pérdidas por venta de activo material	0	0
22.2 Pérdidas por venta de participaciones	0	0
22.3 Otros conceptos	-6	-2
D). RESULTADO ANTES DE IMPUESTOS	2.115	1.896
23. Impuesto sobre beneficios	-326	-25
24. Dotación obligatoria a obras y fondos sociales	-358	-406
E). RESULTADO DE LA ACTIVIDAD ORDINARIA	1.431	1.465
25. Resultado de operaciones interrumpidas (neto)	0	0
F) RESULTADO DEL EJERCICIO	1.431	1.465

CAJA RURAL "SAN JOSÉ" DE VILLAVIEJA

DOM. SOCIAL: C/ Cueva Santa, 11
TELÉF.: 964/67 80 00
FAX.: 964/67 81 33
C.P.: 12526 VILLAVIEJA

FECHA DE CREACIÓN: -
Nº. M. TRABAJO: 17.307
Nº. CÓD. SISTEMA FIN.: 3160
C.I.F.: F-12013231

CONSEJO RECTOR

Presidente Javier MECHÓ CARRATALÁ
Vicepresidente José L. NOTARI ESCRIG
Secretario Vicente ROSELLO AZNAR
Tesorero Juan ESCRIG ADSUARA
Vocales Elena RECATALA MARTÍNEZ, José CABANELL MARTÍNEZ, José J. MARTÍNEZ VICENT, Jesús J. ROIG VICENT, Gabriel MOLINOS ROMERO, Fausto VERA MONLLEO, Roberto NAVARRO ADSUARA, Vicente VICENT ZARAGOZA

EQUIPO DE DIRECCIÓN

Director General José MOMPÓ HUESA
Subdirector: José Mª ROMERO VICENT

CENSO LABORAL: 7

Contratos

Alta Dirección0	Nivel 4.....1	Grupo III.....0
Grupo I.....0	Nivel 5.....0	Oficiales-Conductores0
Grupo II.....7	Nivel 6.....0	Ayudantes0
Nivel 1.....1	Nivel 7.....1	Ayudantes B0
Nivel 2.....1	Nivel 8.....0	Personal no cualificado0
Nivel 3.....0	Nivel 9.....1	Personal limpieza0
	Nivel 10.....2	Otros.....0

ASOCIADOS: 1.563

Nº. Cooperativas.....2
Nº. Personas Físicas.....1.521
Nº. Personas Jurídicas.....40
- De las que: PYMES39
- Resto de Empresas e Instituciones1

3160

OFICINAS ABIERTAS: 1

CASTELLÓN
5799.6 Villavieja (O.P.)

CAIXA RURAL VINARÓS

DOM. SOCIAL: San Cristobal, 19
TELÉF.: 964/40 72 80
FAX.: 964/40 72 81
C.P.: 12500 VINARÓS

FECHA DE CREACIÓN: 1970
Nº. M. TRABAJO: 17.308
Nº. CÓD. SISTEMA FIN.: 3174
C.I.F.: F-12013249

CONSEJO RECTOR

Presidente José M. MONTAÑES DOMENECH
Vicepresidente Enrique PUCHOL CAPSIR
Secretario Manuel MOLINOS BORRAS
Tesorero Joaquín FONOLLOSA GAVALDÁ
Vocales Manuel LLUCH MESEGUER, José MARIÑO VINAJA, Santiago GARCÍA IBÁÑEZ
Gonzalo VELASCO GOMBAU, Josefa GONDOMAR MIÑANA, Agustín MIRALLES
GRAU, Josefa J. ESCUDER QUEROL, Francisco J. CASTELL FERRERES

EQUIPO DE DIRECCIÓN

Director General Sebastián CASANOVA MARMAÑA

CENSO LABORAL: 16

Contratos

Alta Dirección1	Nivel 4.....0	Grupo III.....0
Grupo I.....0	Nivel 5.....0	Oficiales-Conductores.....0
Grupo II.....15	Nivel 6.....0	Ayudantes.....0
Nivel 1.....1	Nivel 7.....3	Ayudantes B.....0
Nivel 2.....3	Nivel 8.....6	Personal no cualificado.....0
Nivel 3.....0	Nivel 9.....2	Personal limpieza.....0
	Nivel 10.....0	Otros.....0

ASOCIADOS: 7.292

Nº. Cooperativas.....4
Nº. Personas Físicas.....7.026
Nº. Personas Jurídicas.....262
- De las que: PYMES.....262
- Resto de Empresas e Instituciones.....0

3174

OFICINAS ABIERTAS: 1

CASTELLÓN
5899.9 Vinarós (O.P.)

BALANCE PÚBLICO			PATRIMONIO NETO		2005	2004
ACTIVO			2005	2004		
1. Caja y depósitos en bancos centrales	245	276			0	0
2. Cartera de negociación	6	0			8.283	7.619
2.1 Depósitos en entidades de crédito	0	0			513	501
2.3 Crédito a la clientela	0	0			7.237	6.239
2.4 Valores representativos de deuda	0	0			3.5 Menos: Valores propios	0
2.5 Otros instrumentos de capital	0	0			3.7 Resultado del ejercicio	533
2.6 Derivados de negociación	6	0			3.8 Menos: Dividendos y retenciones	0
Pro-memoria: Prestados o en garantía	0	0			TOTAL PATRIMONIO NETO	8.289
3. Otros act. financ. a valor razon. con cambios en p y g	0	18.092			TOTAL PATRIMONIO NETO Y PASIVO	100.954
3.1 Depósitos en entidades de crédito	0	7.993				79.264
3.4 Valores representativos de deuda	0	9.503			PRO-MEMORIA	
3.5 Otros instrumentos de capital	0	596			1. Riesgos contingentes	0
4. Activos financieros disponibles para la venta	9.904	0			2. Compromisos contingentes	7.139
4.1 Valores representativos de deuda	9.308	0				
4.2 Otros instrumentos de capital	596	0			CUENTA DE PÉRDIDAS Y GANANCIAS PÚBLICA	
Pro-memoria: Prestados o en garantía	0	0			2005	2004
5. Inversiones crediticias	87.226	57.391			1. Intereses y rendimientos asimilados	3.376
5.1 Depósitos en entidades de crédito	17.468	0			2. Intereses y cargas asimiladas	-999
5.3 Crédito a la clientela	69.035	56.446			2.1 Remuneración de capital con natur. de pasivo financ.	0
5.4 Valores representativos de deuda	0	0			2.2 Otros	-999
5.5 Otros activos financieros	723	945			3. Rendimiento de instrumentos de capital	9
Pro-memoria: Prestados o en garantía	0	0			3.1 Participaciones en entidades asociadas	0
6. Cartera de inversión a vencimiento	0	0			3.2 Participaciones en entidades multigrupo	0
Pro-memoria: Prestados o en garantía	0	0			3.3 Participaciones en entidades del grupo	0
10. Derivados de cobertura	0	0			3.4 Otros instrumentos de capital	9
11. Activos no corrientes en venta	0	0			A). MARGEN DE INTERMEDIACIÓN	2.386
11.4 Instrumentos de capital	0	0			5. Comisiones percibidas	369
11.5 Activo material	0	0			6. Comisiones pagadas	-105
12. Participaciones	0	0			8. Resultados de operaciones financieras (neto)	0
12.1 Entidades asociadas	0	0			8.1 Cartera de negociación	-6
12.2 Entidades multigrupo	0	0			8.2 Otros instr.financ. a valor razon.con camb. en p y g	6
12.3 Entidades del grupo	0	0			8.3 Activos financieros disponibles para la venta	0
13. Contratos de seguros vinculados a pensiones	0	0			8.4 Inversiones crediticias	0
15. Activo material	2.939	2.993			8.5 Otros	0
15.1 De uso propio	2.939	2.993			9. Diferencias de cambio (neto)	2
15.2 Inversiones Inmobiliarias	0	0			B). MARGEN ORDINARIO	2.652
15.3 Otros activos cedidos en arrendamiento operativo	0	0			12. Otros productos de explotación	-177
15.4 Afecto a la Obra social	0	0			13. Gastos de personal	-712
Pro-memoria: Adquirido en arrendamiento financiero	0	0			14. Otros gastos generales de administración	-681
16. Activo intangible	0	0			15. Amortización	122
16.2 Otro activo intangible	0	0			15.1 Activo material	122
17. Activos fiscales	594	475			15.2 Activo intangible	0
17.1 Corrientes	108	35			16. Otras cargas de explotación	55
17.2 Diferidos	486	440			C). MARGEN DE EXPLOTACIÓN	1.259
18. Periodificaciones	40	18			17. Pérdidas por deterioro de activos (neto)	-574
19. Otros activos	0	19			17.1 Activos financieros disponibles para la venta	9
TOTAL ACTIVO	100.954	79.264			17.2 Inversiones crediticias	-583
					17.3 Cartera de inversión a vencimiento	0
PASIVO	2005	2004			17.4 Activos no corrientes en venta	0
1. Cartera de negociación	12	0			17.5 Participaciones	0
1.1 Depósitos de entidades de crédito	0	0			17.6 Activo material	0
1.3 Depósitos de la clientela	0	0			17.7 Fondo de comercio	0
1.5 Derivados de negociación	12	0			17.8 Otro activo intangible	0
2. Otros pas.financ.a valor razon. con cambios en p y g	0	69.513			17.9 Resto de activos	0
2.1 Depósitos de entidades de crédito	0	1.186			18. Dotaciones a provisiones (neto)	-12
2.2 Depósitos de la clientela	0	68.327			21. Otras ganancias	74
3. Pas. financ. a valor razon. con cambios en patrim.neto	0	0			21.1 Ganancias por venta de activo material	0
3.2 Depósitos de la clientela	0	0			21.2 Ganancias por venta de participaciones	0
4. Pasivos financieros a coste amortizado	91.631	807			21.3 Otros conceptos	74
4.1 Depósitos de bancos centrales	0	0			22. Otras pérdidas	-27
4.2 Depósitos de entidades de crédito	1.984	0			22.1 Pérdidas por venta de activo material	0
4.4 Depósitos de la clientela	88.679	0			22.2 Pérdidas por venta de participaciones	0
4.5 Débitos representados por valores negociables	0	0			22.3 Otros conceptos	-27
4.6 Pasivos subordinados	0	0			D). RESULTADO ANTES DE IMPUESTOS	720
4.7 Otros pasivos financieros	968	807			23. Impuesto sobre beneficios	-93
11. Derivados de cobertura	0	0			24. Dotación obligatoria a obras y fondos sociales	-94
12. Pasivos asociados con activos no corrientes en venta	0	0			E). RESULTADO DE LA ACTIVIDAD ORDINARIA	533
12.1 Depósitos de la clientela	0	0			25. Resultado de operaciones interrumpidas (neto)	0
14. Provisiones	73	181			F) RESULTADO DEL EJERCICIO	533
14.1 Fondos para pensiones y obligaciones similares	1	3				879
14.2 Provisiones para impuestos	0	0				
14.3 Provisiones para riesgos y comprom. contingentes	72	59				
14.4 Otras provisiones	0	119				
15. Pasivos fiscales	501	539				
15.1 Corrientes	0	0				
15.2 Diferidos	501	539				
16. Periodificaciones	353	313				
17. Otros pasivos	95	87				
17.1 Fondo Obra social	94	87				
17.2 Resto	1	0				
18. Capital con naturaleza de pasivo financiero	0	0				
TOTAL PASIVO	92.665	71.440				

CAJA RURAL DE CIUDAD REAL

DOM. SOCIAL: Avda. de Alarcos, 23
TELÉF.: 926/29 61 00
FAX.: 926/29 61 62
C.P.: 13002 CIUDAD REAL

FECHA DE CREACIÓN: 1963
Nº. M. TRABAJO: 11.019
Nº. CÓD. SISTEMA FIN.: 3062
C.I.F.: F-13002829

CONSEJO RECTOR

Presidente Luis DÍAZ ZARCO
Vicepresidente Nicolás LÓPEZ TREVIÑO
Secretario Ramón ALCARAZ PEÑUELAS
Vocales Jesús VERA NÚÑEZ, Arturo MESA ESCALONA, José L. AMORES GONZÁLEZ-GALLEGO, Jesús GARCÍA DE LEÓN, Blas PARDILLA DÍAZ-PINTADO, Rafael TORRES UGENA

EQUIPO DE DIRECCIÓN

Director General Miguel Angel CALAMA TEIXEIRA
Responsable de Asesoría Jurídica: José M. HIDALGO LÓPEZ-PASTOR. **Responsable de Recursos Humanos:** Aurora M^a PÉREZ PARADA. **Responsable de Auditoría Interna:** Pedro J. PALACIOS GÓMEZ. **Responsable de Negocio:** Juan A. CHAPRESTO AGUADO. **Responsable de Riesgos:** Jesús P. NAVARRO GALLEGO. **Responsable de Medios:** José M^o CHAPARRO TEJADA.

CENSO LABORAL: 351

Contratos

Alta Dirección1	Nivel 4.....24	Grupo III.....3	ASOCIADOS: 36.486
	Nivel 5.....13	Oficiales-Conductores3	Nº. Cooperativas.....146
Grupo I.....0	Nivel 6.....3	Ayudantes.....0	Nº. Personas Físicas.....35.126
Grupo II.....347	Nivel 7.....170	Ayudantes B0	Nº. Personas Jurídicas.....1.214
Nivel 1.....18	Nivel 8.....25	Personal no cualificado0	- De las que: PYMES.....813
Nivel 2.....25	Nivel 9.....29	Personal limpieza0	- Resto de Empresas e Instituciones ..401
Nivel 3.....1	Nivel 10.....39	Otros.....0	

3062

OFICINAS ABIERTAS: 102

CIUDAD REAL

0119.6 Tomelloso (Urb. 1)
 0027.0 Abenobar
 0042.2 Agudo
 0096.7 Alamillo
 0098.6 Albaladejo
 0052.1 Alcoba de los Montes
 0053.4 Alcolea de Calatrava
 0054.9 Alcubillas
 0016.9 Alcázar de San Juan
 0011.6 Aldea del Rey
 0094.8 Alhambra
 0055.3 Almadenejos
 0045.6 Almadén
 0015.4 Almagro
 0056.8 Almedina
 0008.0 Almodovar del Campo
 0058.7 Anchuras
 0059.1 Arenales de San Gregorio
 0024.7 Arenas de San Juan
 0030.6 Argamasilla de Alba
 0038.2 Argamasilla de calatrava

0060.8 Arroba de los Montes
 0061.2 Ballesteros de Calatrava
 0006.1 Bolaños de Calatrava
 0084.0 Brazatorras
 0062.7 Cabezarados
 0088.9 Cabezarrubias del Puerto
 0001.9 Calzada de Calatrava
 0012.0 Campo de Criptana
 0063.1 Caracuel
 0093.3 Carrizosa
 0017.3 Carrión de Calatrava
 0002.3 Castellar de Santiago
 0065.0 Chillón
 0082.1 Ciudad Real (O.P.)
 0110.5 Ciudad Real (Urb. 1)
 0117.7 Ciudad Real (Urb. 2)
 0104.6 Ciudad Real (Urb. 3)
 0073.9 Ciudad Real (Urb. 4)
 0051.5 Ciudad Real (Urb. 5)
 0120.2 Ciudad Real (Urb. 6)
 0032.5 Corral de Calatrava

0035.9 Cozar
 0048.1 Daimiel
 0115.8 El Hoyo
 0066.5 El Robledo
 0037.8 Fernancaballero
 0069.9 Fontanosas
 0041.8 Fuencaliente
 0023.2 Fuente el Fresno
 0070.5 Granatula de Calatrava
 0071.1 Guadalmez
 0018.8 Herencia
 0091.4 Hinojosas de Calatrava
 0072.4 Horcajo de los Montes
 0034.4 La Solana
 0100.8 Las Labores
 0074.3 Los Cortijos
 0107.1 Los Pozuelos de Calatrava
 0075.8 Luciana
 0043.7 Malagón
 0026.6 Manzanares
 0049.4 Membrilla

0021.3 Miguelturra
 0047.5 Montiel
 0028.5 Moral de Calatrava
 0087.4 Navalpino
 0013.5 Pedro Muñoz
 0007.6 Piedrabuena
 0004.2 Porzuna
 0003.8 Pozuelo de Calatrava
 0077.7 Puebla de Don Rodrigo
 0039.7 Puebla del Príncipe
 0005.7 Puerto Lápice
 0050.0 Puertollano (O.P.)
 0102.7 Puertollano (Urb. 1)
 0086.1 Retuerta de Bullaque
 0078.1 Ruidera
 0079.6 Saceruela
 0036.3 San Carlos del Valle
 0080.2 San Lorenzo de Calatrava
 0029.1 Santa Cruz de Mudela
 0103.1 Santa Cruz de los Cáñamos
 0014.1 Socuellamos

0090.1 Solana del Pino
 0081.7 Terrinches
 0099.0 Tomelloso
 0040.3 Torralba de Calatrava
 0019.2 Torre de Juan Abad
 0020.9 Torrenueva
 0033.1 Valdepeñas
 0083.6 Valenzuela de Calatrava
 0046.0 Villahermosa
 0095.2 Villamanrique
 0010.1 Villamayor de Calatrava
 0106.5 Villanueva de San Carlos
 0044.1 Villanueva de la Fuente
 0009.5 Villanueva de los Infantes
 0025.1 Villarrubia de los Ojos
 0022.8 Villarta de San Juan
 0031.0 Viso del Marqués

MADRID

0118.1 Madrid

CIUDAD REAL (CIUDAD REAL)

BALANCE PÚBLICO

ACTIVO	2005	2004
1. Caja y depósitos en bancos centrales	11.951	10.847
2. Cartera de negociación	7.246	6.874
2.1 Depósitos en entidades de crédito	0	0
2.3 Crédito a la clientela	0	0
2.4 Valores representativos de deuda	0	0
2.5 Otros instrumentos de capital	7.246	6.866
2.6 Derivados de negociación	0	8
Pro-memoria: Prestados o en garantía	0	0
3. Otros act. financ. a valor razon. con cambios en p y g	10.286	9.450
3.1 Depósitos en entidades de crédito	10.286	9.450
3.4 Valores representativos de deuda	0	0
3.5 Otros instrumentos de capital	0	0
4. Activos financieros disponibles para la venta	31.581	14.958
4.1 Valores representativos de deuda	20.955	11.134
4.2 Otros instrumentos de capital	10.626	3.824
Pro-memoria: Prestados o en garantía	4.343	2.947
5. Inversiones crediticias	873.508	794.987
5.1 Depósitos en entidades de crédito	70.217	68.667
5.3 Crédito a la clientela	798.155	719.635
5.4 Valores representativos de deuda	0	0
5.5 Otros activos financieros	5.136	6.685
Pro-memoria: Prestados o en garantía	32.227	42.084
6. Cartera de inversión a vencimiento	29.602	40.257
Pro-memoria: Prestados o en garantía	18.431	19.765
10. Derivados de cobertura	394	1
11. Activos no corrientes en venta	991	1.059
11.4 Instrumentos de capital	0	0
11.5 Activo material	991	1.059
12. Participaciones	426	426
12.1 Entidades asociadas	0	0
12.2 Entidades multigrupo	0	0
12.3 Entidades del grupo	426	426
13. Contratos de seguros vinculados a pensiones	0	0
15. Activo material	21.606	21.812
15.1 De uso propio	21.606	21.812
15.2 Inversiones Inmobiliarias	0	0
15.3 Otros activos cedidos en arrendamiento operativo	0	0
15.4 Afecto a la Obra social	0	0
Pro-memoria: Adquirido en arrendamiento financiero	0	0
16. Activo intangible	6	22
16.2 Otro activo intangible	6	22
17. Activos fiscales	8.482	7.325
17.1 Corrientes	311	992
17.2 Diferidos	8.171	6.333
18. Periodificaciones	387	870
19. Otros activos	62	63
TOTAL ACTIVO	996.528	908.951
PASIVO	2005	2004
1. Cartera de negociación	1	0
1.1 Depósitos de entidades de crédito	0	0
1.3 Depósitos de la clientela	0	0
1.5 Derivados de negociación	1	0
2. Otros pas.financ.a valor razon. con cambios en p y g	16.726	24.467
2.1 Depósitos de entidades de crédito	643	0
2.2 Depósitos de la clientela	16.083	24.467
3. Pas. financ. a valor razon. con cambios en patrim.neto	0	0
3.2 Depósitos de la clientela	0	0
4. Pasivos financieros a coste amortizado	866.378	780.060
4.1 Depósitos de bancos centrales	0	0
4.2 Depósitos de entidades de crédito	13.647	10.254
4.4 Depósitos de la clientela	841.205	758.784
4.5 Débitos representados por valores negociables	0	0
4.6 Pasivos subordinados	0	0
4.7 Otros pasivos financieros	11.526	11.022
11. Derivados de cobertura	193	217
12. Pasivos asociados con activos no corrientes en venta	0	0
12.1 Depósitos de la clientela	0	0
14. Provisiones	8.542	11.029
14.1 Fondos para pensiones y obligaciones similares	0	0
14.2 Provisiones para impuestos	0	0
14.3 Provisiones para riesgos y comprom. contingentes	950	1.451
14.4 Otras provisiones	7.592	9.578
15. Pasivos fiscales	4.936	4.723
15.1 Corrientes	296	4.723
15.2 Diferidos	4.640	0
16. Periodificaciones	1.860	1.671
17. Otros pasivos	1.277	860
17.1 Fondo Obra social	1.064	846
17.2 Resto	213	14
18. Capital con naturaleza de pasivo financiero	0	0
TOTAL PASIVO	899.913	823.027

PATRIMONIO NETO

	2005	2004
2. Ajustes por valoración	0	0
3. Fondos propios	96.304	85.924
3.1 Capital o fondo de dotación	22.000	21.837
3.3 Reservas	63.981	56.619
3.5 Menos: Valores propios	0	0
3.7 Resultado del ejercicio	10.323	7.468
3.8 Menos: Dividendos y retenciones	0	0
TOTAL PATRIMONIO NETO	96.615	85.924
TOTAL PATRIMONIO NETO Y PASIVO	996.528	908.951
PRO-MEMORIA	2005	2004
1. Riesgos contingentes	0	0
2. Compromisos contingentes	210.948	187.146

CUENTA DE PÉRDIDAS Y GANANCIAS PÚBLICA

	2005	2004
1. Intereses y rendimientos asimilados	37.296	34.948
2. Intereses y cargas asimiladas	-7.107	-5.311
2.1 Remuneración de capital con natur. de pasivo financ.	0	0
2.2 Otros	-7.107	-5.311
3. Rendimiento de instrumentos de capital	132	136
3.1 Participaciones en entidades asociadas	0	0
3.2 Participaciones en entidades multigrupo	0	0
3.3 Participaciones en entidades del grupo	0	0
3.4 Otros instrumentos de capital	132	136
A). MARGEN DE INTERMEDIACIÓN	30.321	29.773
5. Comisiones percibidas	10.893	9.732
6. Comisiones pagadas	-833	-818
8. Resultados de operaciones financieras (neto)	1.149	451
8.1 Cartera de negociación	589	270
8.2 Otros instr.financ. a valor razon.con camb. en p y g	11	148
8.3 Activos financieros disponibles para la venta	2	299
8.4 Inversiones crediticias	-1	-1
8.5 Otros	547	-265
9. Diferencias de cambio (neto)	4	6
B). MARGEN ORDINARIO	41.534	39.144
12. Otros productos de explotación	1.007	963
13. Gastos de personal	-15.065	-14.376
14. Otros gastos generales de administración	-7.780	-7.420
15. Amortización	-909	-992
15.1 Activo material	-893	-933
15.2 Activo intangible	-16	-59
16. Otras cargas de explotación	-567	-513
C). MARGEN DE EXPLOTACIÓN	18.220	16.806
17. Pérdidas por deterioro de activos (neto)	-9.104	-6.708
17.1 Activos financieros disponibles para la venta	0	0
17.2 Inversiones crediticias	-9.133	-6.903
17.3 Cartera de inversión a vencimiento	0	0
17.4 Activos no corrientes en venta	31	197
17.5 Participaciones	0	0
17.6 Activo material	-2	-2
17.7 Fondo de comercio	0	0
17.8 Otro activo intangible	0	0
17.9 Resto de activos	0	0
18. Dotaciones a provisiones (neto)	2.481	225
21. Otras ganancias	1.478	562
21.1 Ganancias por venta de activo material	375	172
21.2 Ganancias por venta de participaciones	0	0
21.3 Otros conceptos	1.103	390
22. Otras pérdidas	-50	-906
22.1 Pérdidas por venta de activo material	0	-9
22.2 Pérdidas por venta de participaciones	0	0
22.3 Otros conceptos	-50	-897
D). RESULTADO ANTES DE IMPUESTOS	13.025	9.979
23. Impuesto sobre beneficios	-1.639	-1.670
24. Dotación obligatoria a obras y fondos sociales	-1.063	-841
E). RESULTADO DE LA ACTIVIDAD ORDINARIA	10.323	7.468
25. Resultado de operaciones interrumpidas (neto)	0	0
F) RESULTADO DEL EJERCICIO	10.323	7.468

Cifras en Miles de Euros

CAJA RURAL DE CÓRDOBA

DOM. SOCIAL: Avda. Ronda de los Tejares, 36
TELÉF.: 957/21 18 00
FAX.: 957/47 78 73
C.P.: 14008 CÓRDOBA

FECHA DE CREACIÓN: 1964
Nº. M. TRABAJO: 11.855
Nº. CÓD. SISTEMA FIN.: 3063
C.I.F.: F-14012892

CONSEJO RECTOR

Presidente Ricard LÓPEZ CRESPO
Vicepresidente Ricard FERNÁNDEZ DE MOLINA LATORRE
Secretario Gerardo VEREDAS MEDINA
Tesorero Francisco VEGA RIOBOO
Vocales Esteban ROJAS ROMAN, Julio ARANDA AROCA, Manuel ENRIQUEZ GARCÍA, Arturo OSTOS GARCÍA, Fermin JIMÉNEZ VALENZUELA, Francisco TERAN BLANCO, Carlos MONTIJANO LÓPEZ, Antonio RAMÍREZ CABALLERO

EQUIPO DE DIRECCIÓN

Director General Antonio ROLDÁN SÁNCHEZ
Responsable de Asesoría Jurídica: Urbano JIMÉNEZ LUQUE. **Responsable de Recursos Humanos:** Miguel A. ROLDÁN SÁNCHEZ. **Responsable de Auditoría Interna:** Francisco J ALMOGUERA MORIANA. **Responsable de Negocio:** Rafael ZURITA MILLAN. **Responsable de Riesgos:** Andrés JURADO LUNA. **Responsable de Medios:** Antonio GIMÉNEZ ROLDÁN

CENSO LABORAL: 2 61

Contratos

Alta Dirección0	Nivel 4.....16	Grupo III3	ASOCIADOS: 34.474
	Nivel 5.....0	Oficiales-Conductores2	Nº. Cooperativas.....237
Grupo I0	Nivel 6.....5	Ayudantes.....0	Nº. Personas Físicas.....32.048
Grupo II258	Nivel 7.....140	Ayudantes B0	Nº. Personas Jurídicas.....2.189
Nivel 1.....8	Nivel 8.....34	Personal no cualificado0	- De las que: PYMES2.085
Nivel 2.....8	Nivel 9.....38	Personal limpieza1	- Resto de Empresas e Instituciones ..104
Nivel 3.....0	Nivel 10.....9	Otros.....0	

3063

OFICINAS ABIERTAS: 98

CÓRDOBA

0088.1 Adamuz	0117.8 Córdoba (Urb. 18)
0023.3 Aguilar de la Frontera	0060.9 Córdoba (Urb. 2)
0015.5 Albadín	0065.1 Córdoba (Urb. 3)
0037.9 Alcolea	0085.6 Córdoba (Urb. 4)
0082.2 Aldea de Quintana	0087.5 Córdoba (Urb. 5)
0025.2 Almedinilla	0090.0 Córdoba (Urb. 6)
0099.1 Almodovar del Río	0091.5 Córdoba (Urb. 7)
0111.0 Arrecife	0095.3 Córdoba (Urb. 8)
0094.9 Añora	0096.8 Córdoba (Urb. 9)
0107.7 Baena	0097.6 Córdoba (Urb. 10)
0057.3 Belcalazar	0101.3 Córdoba (Urb. 11)
0017.4 Benamejí	0103.2 Córdoba (Urb. 12)
0053.5 Bujalance	0107.0 Córdoba (Urb. 13)
0062.8 Cabra	0112.5 Córdoba (Urb. 14)
0028.6 Carcabuey	0114.4 Córdoba (Urb. 15)
0071.0 Cardeña	0115.9 Córdoba (Urb. 16)
0063.2 Castil de Campos	0052.0 Dos Torres
0049.5 Castro del Río	0039.8 Doña Mencía
0001.1 Córdoba (O.P.)	0027.1 El Carpio
0051.6 Córdoba (Urb. 1)	0086.0 El Higueral
0116.3 Córdoba (Urb. 17)	0018.9 El Tejar

0059.2 El Viso
0084.1 Encinas Reales
0012.1 Espejo
0029.0 Espiel
0042.3 Fernán Nuñez
0100.9 Fuente Obejuna
0011.7 Fuente Palmera
0074.4 Fuente Tojar
0105.1 Guadalcazar
0067.0 Hinojosa del Duque
0058.8 Hornachuelos
0026.7 Iznájar
0061.3 Jauja
0077.8 La Carlota
0079.7 La Guijarrosa
0020.1 La Rambla
0075.9 La Victoria
0080.3 Las Lagunillas
0066.6 Llanos de Don Juan
0098.0 Los Blazquez
0048.0 Lucena

0006.2 Luque
0008.1 Montalbán
0034.5 Montemayor
0003.9 Montilla
0044.2 Montoro
0043.8 Monturque
0021.4 Moriles
0089.4 Ochavillo del Río
0068.5 Palenciana
0022.9 Palma del Río
0113.1 Palma del Río (Urb. 1)
0070.6 Pedroche
0035.1 Posadas
0046.1 Pozoblanco
0054.1 Priego de Córdoba
0032.6 Puente Genil
0108.5 Puente Genil (Urb. 1)
0045.7 Rute
0004.3 San Sebastián de los Ballesteros
0013.6 Santa Cruz
0005.8 Santaella

0083.7 Torrecampo
0036.4 Valenzuela
0093.4 Villa del Río
0014.0 Villafranca
0030.7 Villanueva de Córdoba
0081.8 Villanueva del Duque
0073.1 Villaralto
0109.1 Villarrubia
0078.2 Zambra
0019.3 Zamoranos
0009.6 Zuheros

MADRID

0092.1 Madrid

Agencias

CÓRDOBA

0118.2 Baena
0106.6 Pozoblanco

BALANCE PÚBLICO

ACTIVO	2005	2004
1. Caja y depósitos en bancos centrales	23.839	19.968
2. Cartera de negociación	0	0
2.1 Depósitos en entidades de crédito	0	0
2.3 Crédito a la clientela	0	0
2.4 Valores representativos de deuda	0	0
2.5 Otros instrumentos de capital	0	0
2.6 Derivados de negociación	0	0
Pro-memoria: Prestados o en garantía	0	0
3. Otros act. financ. a valor razon. con cambios en p y g	0	0
3.1 Depósitos en entidades de crédito	0	0
3.4 Valores representativos de deuda	0	0
3.5 Otros instrumentos de capital	0	0
4. Activos financieros disponibles para la venta	30.049	33.786
4.1 Valores representativos de deuda	21.304	23.287
4.2 Otros instrumentos de capital	8.745	10.499
Pro-memoria: Prestados o en garantía	16.760	0
5. Inversiones crediticias	776.193	685.802
5.1 Depósitos en entidades de crédito	69.554	102.615
5.3 Crédito a la clientela	706.596	574.907
5.4 Valores representativos de deuda	0	0
5.5 Otros activos financieros	43	8.280
Pro-memoria: Prestados o en garantía	0	19.801
6. Cartera de inversión a vencimiento	0	0
Pro-memoria: Prestados o en garantía	0	0
10. Derivados de cobertura	0	0
11. Activos no corrientes en venta	322	458
11.4 Instrumentos de capital	0	0
11.5 Activo material	322	458
12. Participaciones	0	0
12.1 Entidades asociadas	0	0
12.2 Entidades multigrupo	0	0
12.3 Entidades del grupo	0	0
13. Contratos de seguros vinculados a pensiones	0	0
15. Activo material	20.111	20.186
15.1 De uso propio	20.011	20.084
15.2 Inversiones Inmobiliarias	100	102
15.3 Otros activos cedidos en arrendamiento operativo	0	0
15.4 Afecto a la Obra social	0	0
Pro-memoria: Adquirido en arrendamiento financiero	0	0
16. Activo intangible	97	192
16.2 Otro activo intangible	97	192
17. Activos fiscales	940	832
17.1 Corrientes	940	832
17.2 Diferidos	0	0
18. Periodificaciones	450	389
19. Otros activos	7.950	9.866
TOTAL ACTIVO	859.951	771.479
PASIVO	2005	2004
1. Cartera de negociación	0	0
1.1 Depósitos de entidades de crédito	0	0
1.3 Depósitos de la clientela	0	0
1.5 Derivados de negociación	0	0
2. Otros pas.financ.a valor razon. con cambios en p y g	0	0
2.1 Depósitos de entidades de crédito	0	0
2.2 Depósitos de la clientela	0	0
3. Pas. financ. a valor razon. con cambios en patrim.neto	0	0
3.2 Depósitos de la clientela	0	0
4. Pasivos financieros a coste amortizado	768.330	691.708
4.1 Depósitos de bancos centrales	0	0
4.2 Depósitos de entidades de crédito	4.599	4.041
4.4 Depósitos de la clientela	759.045	682.530
4.5 Débitos representados por valores negociables	0	0
4.6 Pasivos subordinados	0	0
4.7 Otros pasivos financieros	4.686	5.137
11. Derivados de cobertura	0	0
12. Pasivos asociados con activos no corrientes en venta	0	0
12.1 Depósitos de la clientela	0	0
14. Provisiones	11.083	8.378
14.1 Fondos para pensiones y obligaciones similares	7.221	6.765
14.2 Provisiones para impuestos	0	0
14.3 Provisiones para riesgos y comprom. contingentes	552	293
14.4 Otras provisiones	3.310	1.320
15. Pasivos fiscales	5.953	3.994
15.1 Corrientes	1.959	0
15.2 Diferidos	3.994	3.994
16. Periodificaciones	1.316	1.655
17. Otros pasivos	838	1.524
17.1 Fondo Obra social	245	286
17.2 Resto	593	1.238
18. Capital con naturaleza de pasivo financiero	0	0
TOTAL PASIVO	787.520	707.259

PATRIMONIO NETO

	2005	2004
2. Ajustes por valoración	0	0
3. Fondos propios	72.431	64.220
3.1 Capital o fondo de dotación	23.018	18.395
3.3 Reservas	45.402	44.062
3.5 Menos: Valores propios	0	0
3.7 Resultado del ejercicio	4.011	1.763
3.8 Menos: Dividendos y retenciones	0	0
TOTAL PATRIMONIO NETO	72.431	64.220
TOTAL PATRIMONIO NETO Y PASIVO	859.951	771.479
PRO-MEMORIA		
1. Riesgos contingentes	0	0
2. Compromisos contingentes	124.650	111.542

CUENTA DE PÉRDIDAS Y GANANCIAS PÚBLICA

	2005	2004
1. Intereses y rendimientos asimilados	31.264	27.459
2. Intereses y cargas asimiladas	-9.203	-8.133
2.1 Remuneración de capital con natur. de pasivo financ.	0	0
2.2 Otros	-9.203	-8.133
3. Rendimiento de instrumentos de capital	145	127
3.1 Participaciones en entidades asociadas	0	0
3.2 Participaciones en entidades multigrupo	0	0
3.3 Participaciones en entidades del grupo	0	0
3.4 Otros instrumentos de capital	145	127
A). MARGEN DE INTERMEDIACIÓN	22.206	19.453
5. Comisiones percibidas	4.917	3.416
6. Comisiones pagadas	-286	-255
8. Resultados de operaciones financieras (neto)	174	8
8.1 Cartera de negociación	0	39
8.2 Otros instr.financ. a valor razon.con camb. en p y g	70	0
8.3 Activos financieros disponibles para la venta	104	-31
8.4 Inversiones crediticias	0	0
8.5 Otros	0	0
9. Diferencias de cambio (neto)	7	3
B). MARGEN ORDINARIO	27.018	22.625
12. Otros productos de explotación	747	0
13. Gastos de personal	-10.787	-10.116
14. Otros gastos generales de administración	-4.801	-4.680
15. Amortización	-781	-801
15.1 Activo material	-685	-707
15.2 Activo intangible	-96	-94
16. Otras cargas de explotación	-523	-469
C). MARGEN DE EXPLOTACIÓN	10.873	6.559
17. Pérdidas por deterioro de activos (neto)	-2.820	-3.899
17.1 Activos financieros disponibles para la venta	0	0
17.2 Inversiones crediticias	-2.820	-3.899
17.3 Cartera de inversión a vencimiento	0	0
17.4 Activos no corrientes en venta	0	0
17.5 Participaciones	0	0
17.6 Activo material	0	0
17.7 Fondo de comercio	0	0
17.8 Otro activo intangible	0	0
17.9 Resto de activos	0	0
18. Dotaciones a provisiones (neto)	-2.462	74
21. Otras ganancias	730	287
21.1 Ganancias por venta de activo material	557	59
21.2 Ganancias por venta de participaciones	0	0
21.3 Otros conceptos	173	228
22. Otras pérdidas	-106	-159
22.1 Pérdidas por venta de activo material	0	0
22.2 Pérdidas por venta de participaciones	0	0
22.3 Otros conceptos	-106	-159
D). RESULTADO ANTES DE IMPUESTOS	6.215	2.862
23. Impuesto sobre beneficios	-1.959	-814
24. Dotación obligatoria a obras y fondos sociales	-245	-285
E). RESULTADO DE LA ACTIVIDAD ORDINARIA	4.011	1.763
25. Resultado de operaciones interrumpidas (neto)	0	0
F) RESULTADO DEL EJERCICIO	4.011	1.763

CAJA RURAL "NTRA. MADRE DEL SOL" DE ADAMUZ

DOM. SOCIAL: Alto Guadalquivir, 4
TELÉF.: 957/16 60 28
FAX.: 957/16 63 13
C.P.: 14430 ADAMUZ

FECHA DE CREACIÓN: 1959
Nº. M. TRABAJO: 8.433
Nº. CÓD. SISTEMA FIN.: 3115
C.I.F.: F-14011399

CONSEJO RECTOR

Presidente Antonio GALÁN REDONDO
Vicepresidente Antonio A. AMIL GRANDE
Secretario Antonio RANCHAL PEÑAS
Vocales Juan MÉNDEZ MEJÍAS, Salvador CUADRADO LEÓN, Antonio MÉNEZ MEJÍAS, José JIMÉNEZ ALONSO, Rafael MOYA TOLEDANO

EQUIPO DE DIRECCIÓN

Director General Bartolomé TERÁN BLANCO

CENSO LABORAL: 5

Contratos

Alta Dirección0	Nivel 4.....0	Grupo III.....1
Grupo I.....1	Nivel 5.....0	Oficiales-Conductores0
Grupo II.....3	Nivel 6.....0	Ayudantes0
Nivel 1.....0	Nivel 7.....2	Ayudantes B0
Nivel 2.....0	Nivel 8.....1	Personal no cualificado0
Nivel 3.....0	Nivel 9.....0	Personal limpieza1
	Nivel 10.....0	Otros.....0

ASOCIADOS: 153

Nº. Cooperativas.....1
Nº. Personas Físicas.....76
Nº. Personas Jurídicas.....76
- De las que: PYMES76
- Resto de Empresas e Instituciones0

3115

OFICINAS ABIERTAS: 1

CÓRDOBA
0638.2 Adamuz (O.P.)

BALANCE PÚBLICO

ACTIVO	2005	2004
1. Caja y depósitos en bancos centrales	95	537
2. Cartera de negociación	626	0
2.1 Depósitos en entidades de crédito	0	0
2.3 Crédito a la clientela	0	0
2.4 Valores representativos de deuda	626	0
2.5 Otros instrumentos de capital	0	0
2.6 Derivados de negociación	0	0
Pro-memoria: Prestados o en garantía	0	0
3. Otros act. financ. a valor razon. con cambios en p y g	0	0
3.1 Depósitos en entidades de crédito	0	0
3.4 Valores representativos de deuda	0	0
3.5 Otros instrumentos de capital	0	0
4. Activos financieros disponibles para la venta	1.484	1.230
4.1 Valores representativos de deuda	0	0
4.2 Otros instrumentos de capital	1.484	1.230
Pro-memoria: Prestados o en garantía	0	0
5. Inversiones crediticias	31.399	25.109
5.1 Depósitos en entidades de crédito	16.043	9.763
5.3 Crédito a la clientela	15.284	14.638
5.4 Valores representativos de deuda	0	631
5.5 Otros activos financieros	72	77
Pro-memoria: Prestados o en garantía	0	0
6. Cartera de inversión a vencimiento	1.591	1.352
Pro-memoria: Prestados o en garantía	0	0
10. Derivados de cobertura	0	0
11. Activos no corrientes en venta	0	0
11.4 Instrumentos de capital	0	0
11.5 Activo material	0	0
12. Participaciones	0	0
12.1 Entidades asociadas	0	0
12.2 Entidades multigrupo	0	0
12.3 Entidades del grupo	0	0
13. Contratos de seguros vinculados a pensiones	0	0
15. Activo material	283	277
15.1 De uso propio	283	277
15.2 Inversiones Inmobiliarias	0	0
15.3 Otros activos cedidos en arrendamiento operativo	0	0
15.4 Afecto a la Obra social	0	0
Pro-memoria: Adquirido en arrendamiento financiero	0	0
16. Activo intangible	0	0
16.2 Otro activo intangible	0	0
17. Activos fiscales	50	68
17.1 Corrientes	0	43
17.2 Diferidos	50	25
18. Periodificaciones	0	0
19. Otros activos	4	8
TOTAL ACTIVO	35.532	28.581
PASIVO	2005	2004
1. Cartera de negociación	0	0
1.1 Depósitos de entidades de crédito	0	0
1.3 Depósitos de la clientela	0	0
1.5 Derivados de negociación	0	0
2. Otros pas.financ.a valor razon. con cambios en p y g	0	0
2.1 Depósitos de entidades de crédito	0	0
2.2 Depósitos de la clientela	0	0
3. Pas. financ. a valor razon. con cambios en patrim.neto	0	0
3.2 Depósitos de la clientela	0	0
4. Pasivos financieros a coste amortizado	31.205	24.989
4.1 Depósitos de bancos centrales	0	0
4.2 Depósitos de entidades de crédito	82	112
4.4 Depósitos de la clientela	31.075	24.798
4.5 Débitos representados por valores negociables	0	0
4.6 Pasivos subordinados	0	0
4.7 Otros pasivos financieros	48	79
11. Derivados de cobertura	0	0
12. Pasivos asociados con activos no corrientes en venta	0	0
12.1 Depósitos de la clientela	0	0
14. Provisiones	120	3
14.1 Fondos para pensiones y obligaciones similares	3	3
14.2 Provisiones para impuestos	0	0
14.3 Provisiones para riesgos y comprom. contingentes	2	0
14.4 Otras provisiones	115	0
15. Pasivos fiscales	173	0
15.1 Corrientes	90	0
15.2 Diferidos	83	0
16. Periodificaciones	102	101
17. Otros pasivos	191	131
17.1 Fondo Obra social	142	112
17.2 Resto	49	19
18. Capital con naturaleza de pasivo financiero	0	0
TOTAL PASIVO	31.791	25.224

PATRIMONIO NETO

	2005	2004
2. Ajustes por valoración	0	0
3. Fondos propios	3.587	3.357
3.1 Capital o fondo de dotación	425	422
3.3 Reservas	2.840	2.745
3.5 Menos: Valores propios	0	0
3.7 Resultado del ejercicio	322	190
3.8 Menos: Dividendos y retenciones	0	0
TOTAL PATRIMONIO NETO	3.741	3.357
TOTAL PATRIMONIO NETO Y PASIVO	35.532	28.581
PRO-MEMORIA		
1. Riesgos contingentes	0	0
2. Compromisos contingentes	897	567

CUENTA DE PÉRDIDAS Y GANANCIAS PÚBLICA

	2005	2004
1. Intereses y rendimientos asimilados	984	925
2. Intereses y cargas asimiladas	-267	-253
2.1 Remuneración de capital con natur. de pasivo financ.	0	0
2.2 Otros	-267	-253
3. Rendimiento de instrumentos de capital	2	2
3.1 Participaciones en entidades asociadas	2	2
3.2 Participaciones en entidades multigrupo	0	0
3.3 Participaciones en entidades del grupo	0	0
3.4 Otros instrumentos de capital	0	0
A). MARGEN DE INTERMEDIACIÓN	719	674
5. Comisiones percibidas	28	32
6. Comisiones pagadas	-7	-5
8. Resultados de operaciones financieras (neto)	1	0
8.1 Cartera de negociación	0	0
8.2 Otros instr.financ. a valor razon.con camb. en p y g	0	0
8.3 Activos financieros disponibles para la venta	0	0
8.4 Inversiones crediticias	1	0
8.5 Otros	0	0
9. Diferencias de cambio (neto)	0	0
B). MARGEN ORDINARIO	741	701
12. Otros productos de explotación	20	0
13. Gastos de personal	-187	-158
14. Otros gastos generales de administración	-145	-94
15. Amortización	-11	-12
15.1 Activo material	-11	-12
15.2 Activo intangible	0	0
16. Otras cargas de explotación	-23	-17
C). MARGEN DE EXPLOTACIÓN	395	420
17. Pérdidas por deterioro de activos (neto)	156	-191
17.1 Activos financieros disponibles para la venta	0	0
17.2 Inversiones crediticias	156	-191
17.3 Cartera de inversión a vencimiento	0	0
17.4 Activos no corrientes en venta	0	0
17.5 Participaciones	0	0
17.6 Activo material	0	0
17.7 Fondo de comercio	0	0
17.8 Otro activo intangible	0	0
17.9 Resto de activos	0	0
18. Dotaciones a provisiones (neto)	-119	-3
21. Otras ganancias	0	35
21.1 Ganancias por venta de activo material	0	0
21.2 Ganancias por venta de participaciones	0	0
21.3 Otros conceptos	0	35
22. Otras pérdidas	0	0
22.1 Pérdidas por venta de activo material	0	0
22.2 Pérdidas por venta de participaciones	0	0
22.3 Otros conceptos	0	0
D). RESULTADO ANTES DE IMPUESTOS	432	261
23. Impuesto sobre beneficios	-76	-44
24. Dotación obligatoria a obras y fondos sociales	-34	-27
E). RESULTADO DE LA ACTIVIDAD ORDINARIA	322	190
25. Resultado de operaciones interrumpidas (neto)	0	0
F) RESULTADO DEL EJERCICIO	322	190

CAJA RURAL "NTRA. SRA. DE GUADALUPE" DE BAENA

DOM. SOCIAL: Rafael Onieva Ariza, 32
TELÉF.: 957/69 09 13
FAX.: 957/67 07 49
C.P.: 14850 BAENA

FECHA DE CREACIÓN: 1962
Nº. M. TRABAJO: 18.089
Nº. CÓD. SISTEMA FIN.: 3089
C.I.F.: F-14016166

CONSEJO RECTOR

Presidente Pedro BELLÓN FERNÁNDEZ
Secretario Guillermo CABEZAS TURMO
Vocales Vicente DE HITTA CABALLERO, Rafael BAENA AGUILERA, Rafael SANTAELLA BUJALANCE, Francisco LOZANO VALVERDE, José AMORES SORIANO

EQUIPO DE DIRECCIÓN

Directora General Francisca BERNAL ORTIZ
Responsable de Asesoría Jurídica: Banco Cooperativo Español

CENSO LABORAL: 9

Contratos

Alta Dirección0	Nivel 4.....0	Grupo III.....1
Grupo I.....1	Nivel 5.....0	Oficiales-Conductores0
Grupo II.....7	Nivel 6.....1	Ayudantes0
Nivel 1.....0	Nivel 7.....1	Ayudantes B0
Nivel 2.....0	Nivel 8.....2	Personal no cualificado1
Nivel 3.....0	Nivel 9.....0	Personal limpieza0
	Nivel 10.....3	Otros.....0

ASOCIADOS: 2.280

Nº. Cooperativas.....15
Nº. Personas Físicas.....2.177
Nº. Personas Jurídicas.....88
- De las que: PYMES78
- Resto de Empresas e Instituciones....10

3089

OFICINAS ABIERTAS: 2

CÓRDOBA
8201.8 Baena (O.P.)

8202.1 Baena (Urb.)

BALANCE PÚBLICO

ACTIVO	2005	2004
1. Caja y depósitos en bancos centrales	205	114
2. Cartera de negociación	0	0
2.1 Depósitos en entidades de crédito	0	0
2.3 Crédito a la clientela	0	0
2.4 Valores representativos de deuda	0	0
2.5 Otros instrumentos de capital	0	0
2.6 Derivados de negociación	0	0
Pro-memoria: Prestados o en garantía	0	0
3. Otros act. financ. a valor razon. con cambios en p y g	0	0
3.1 Depósitos en entidades de crédito	0	0
3.4 Valores representativos de deuda	0	0
3.5 Otros instrumentos de capital	0	0
4. Activos financieros disponibles para la venta	632	1.066
4.1 Valores representativos de deuda	0	439
4.2 Otros instrumentos de capital	632	627
Pro-memoria: Prestados o en garantía	0	0
5. Inversiones crediticias	38.785	29.936
5.1 Depósitos en entidades de crédito	16.409	9.920
5.3 Crédito a la clientela	22.343	19.482
5.4 Valores representativos de deuda	0	0
5.5 Otros activos financieros	33	534
Pro-memoria: Prestados o en garantía	0	0
6. Cartera de inversión a vencimiento	2.376	3.438
Pro-memoria: Prestados o en garantía	0	0
10. Derivados de cobertura	0	0
11. Activos no corrientes en venta	0	0
11.4 Instrumentos de capital	0	0
11.5 Activo material	0	0
12. Participaciones	0	0
12.1 Entidades asociadas	0	0
12.2 Entidades multigrupo	0	0
12.3 Entidades del grupo	0	0
13. Contratos de seguros vinculados a pensiones	0	0
15. Activo material	163	186
15.1 De uso propio	163	186
15.2 Inversiones Inmobiliarias	0	0
15.3 Otros activos cedidos en arrendamiento operativo	0	0
15.4 Afecto a la Obra social	0	0
Pro-memoria: Adquirido en arrendamiento financiero	0	0
16. Activo intangible	3	3
16.2 Otro activo intangible	3	3
17. Activos fiscales	146	160
17.1 Corrientes	0	0
17.2 Diferidos	146	160
18. Periodificaciones	0	0
19. Otros activos	61	61
TOTAL ACTIVO	42.371	34.964
PASIVO	2005	2004
1. Cartera de negociación	0	1
1.1 Depósitos de entidades de crédito	0	0
1.3 Depósitos de la clientela	0	0
1.5 Derivados de negociación	0	1
2. Otros pas.financ.a valor razon. con cambios en p y g	0	0
2.1 Depósitos de entidades de crédito	0	0
2.2 Depósitos de la clientela	0	0
3. Pas. financ. a valor razon. con cambios en patrim.neto	0	0
3.2 Depósitos de la clientela	0	0
4. Pasivos financieros a coste amortizado	37.097	29.933
4.1 Depósitos de bancos centrales	0	0
4.2 Depósitos de entidades de crédito	2.010	1.372
4.4 Depósitos de la clientela	34.868	28.390
4.5 Débitos representados por valores negociables	0	0
4.6 Pasivos subordinados	0	0
4.7 Otros pasivos financieros	219	171
11. Derivados de cobertura	0	0
12. Pasivos asociados con activos no corrientes en venta	0	0
12.1 Depósitos de la clientela	0	0
14. Provisiones	12	13
14.1 Fondos para pensiones y obligaciones similares	0	0
14.2 Provisiones para impuestos	0	0
14.3 Provisiones para riesgos y comprom. contingentes	12	13
14.4 Otras provisiones	0	0
15. Pasivos fiscales	30	39
15.1 Corrientes	30	39
15.2 Diferidos	0	0
16. Periodificaciones	51	37
17. Otros pasivos	117	170
17.1 Fondo Obra social	101	92
17.2 Resto	16	78
18. Capital con naturaleza de pasivo financiero	0	0
TOTAL PASIVO	37.307	30.193

PATRIMONIO NETO

	2005	2004
2. Ajustes por valoración	0	0
3. Fondos propios	5.064	4.771
3.1 Capital o fondo de dotación	459	455
3.3 Reservas	4.264	4.061
3.5 Menos: Valores propios	0	0
3.7 Resultado del ejercicio	341	255
3.8 Menos: Dividendos y retenciones	0	0
TOTAL PATRIMONIO NETO	5.064	4.771
TOTAL PATRIMONIO NETO Y PASIVO	42.371	34.964
PRO-MEMORIA		
1. Riesgos contingentes	0	0
2. Compromisos contingentes	6.116	5.435

CUENTA DE PÉRDIDAS Y GANANCIAS PÚBLICA

	2005	2004
1. Intereses y rendimientos asimilados	1.319	1.316
2. Intereses y cargas asimiladas	-374	-350
2.1 Remuneración de capital con natur. de pasivo financ.	0	0
2.2 Otros	-374	-350
3. Rendimiento de instrumentos de capital	22	22
3.1 Participaciones en entidades asociadas	0	0
3.2 Participaciones en entidades multigrupo	0	0
3.3 Participaciones en entidades del grupo	0	0
3.4 Otros instrumentos de capital	22	22
A). MARGEN DE INTERMEDIACIÓN	967	988
5. Comisiones percibidas	70	58
6. Comisiones pagadas	-8	-8
8. Resultados de operaciones financieras (neto)	7	3
8.1 Cartera de negociación	2	1
8.2 Otros instr.financ. a valor razon.con camb. en p y g	0	0
8.3 Activos financieros disponibles para la venta	5	0
8.4 Inversiones crediticias	0	0
8.5 Otros	0	2
9. Diferencias de cambio (neto)	0	0
B). MARGEN ORDINARIO	1.036	1.041
12. Otros productos de explotación	40	0
13. Gastos de personal	-296	-294
14. Otros gastos generales de administración	-204	-185
15. Amortización	-33	-35
15.1 Activo material	-33	-35
15.2 Activo intangible	0	0
16. Otras cargas de explotación	-22	-22
C). MARGEN DE EXPLOTACIÓN	521	505
17. Pérdidas por deterioro de activos (neto)	-53	-98
17.1 Activos financieros disponibles para la venta	0	0
17.2 Inversiones crediticias	-57	-103
17.3 Cartera de inversión a vencimiento	4	5
17.4 Activos no corrientes en venta	0	0
17.5 Participaciones	0	0
17.6 Activo material	0	0
17.7 Fondo de comercio	0	0
17.8 Otro activo intangible	0	0
17.9 Resto de activos	0	0
18. Dotaciones a provisiones (neto)	-10	-54
21. Otras ganancias	3	3
21.1 Ganancias por venta de activo material	0	0
21.2 Ganancias por venta de participaciones	0	0
21.3 Otros conceptos	3	3
22. Otras pérdidas	-1	0
22.1 Pérdidas por venta de activo material	0	0
22.2 Pérdidas por venta de participaciones	0	0
22.3 Otros conceptos	-1	0
D). RESULTADO ANTES DE IMPUESTOS	460	356
23. Impuesto sobre beneficios	-83	-70
24. Dotación obligatoria a obras y fondos sociales	-36	-31
E). RESULTADO DE LA ACTIVIDAD ORDINARIA	341	255
25. Resultado de operaciones interrumpidas (neto)	0	0
F) RESULTADO DEL EJERCICIO	341	255

CAJA RURAL "NTRA. SRA. DEL CAMPO" DE CAÑETE DE LAS TORRES

DOM. SOCIAL: Molino, 2
TELÉF.: 957/18 30 31
FAX.: 957/18 41 04
C.P.: 14660 CAÑETE DE LAS TORRES

FECHA DE CREACIÓN: 1962
Nº. M. TRABAJO: 9.777
Nº. CÓD. SISTEMA FIN.: 3104
C.I.F.: F-14011407

CONSEJO RECTOR

Presidente Ramón HERNÁNDEZ MÉRIDA
Vicepresidente Diego TORRALBO TORREALBA
Secretario Manuel GARCÍA GONZÁLEZ
Tesorero Vicente LÓPEZ FUENTES
Vocales Francisco POLO TORRALBO, Francisco PARRAS CARRILLO, Francisco GARCÍA GALLARDO, Miguel CARPIO ÁLVAREZ, Manuel GONZÁLEZ EXPÓSITO, Antonia LÓPEZ PAREJA, Rafael PAREJA RUEDA, Nicolas CRESPO PARRAS

EQUIPO DE DIRECCIÓN

Director General José Antonio TAPIA LUQUE
Responsable de Asesoría Jurídica: Fernando RAMÓN CARREÓN

CENSO LABORAL: 5

Contratos			
Alta Dirección0	Nivel 4.....0	Grupo III0	ASOCIADOS: 2.074
	Nivel 5.....0	Oficiales-Conductores0	Nº. Cooperativas.....3
Grupo I1	Nivel 6.....0	Ayudantes.....0	Nº. Personas Físicas.....2.036
Grupo II4	Nivel 7.....1	Ayudantes B0	Nº. Personas Jurídicas.....35
Nivel 1.....0	Nivel 8.....0	Personal no cualificado0	- De las que: PYMES35
Nivel 2.....0	Nivel 9.....3	Personal limpieza0	- Resto de Empresas e Instituciones0
Nivel 3.....0	Nivel 10.....0	Otros.....0	

3104 OFICINAS ABIERTAS: 1

CÓRDOBA

0001.0 Cañete de las Torres (O.P.)

CAÑETE DE LAS TORRES (CÓRDOBA)

BALANCE PÚBLICO

ACTIVO	2005	2004
1. Caja y depósitos en bancos centrales	93	499
2. Cartera de negociación	0	0
2.1 Depósitos en entidades de crédito	0	0
2.3 Crédito a la clientela	0	0
2.4 Valores representativos de deuda	0	0
2.5 Otros instrumentos de capital	0	0
2.6 Derivados de negociación	0	0
Pro-memoria: Prestados o en garantía	0	0
3. Otros act. financ. a valor razon. con cambios en p y g	0	0
3.1 Depósitos en entidades de crédito	0	0
3.4 Valores representativos de deuda	0	0
3.5 Otros instrumentos de capital	0	0
4. Activos financieros disponibles para la venta	1.088	143
4.1 Valores representativos de deuda	945	0
4.2 Otros instrumentos de capital	143	143
Pro-memoria: Prestados o en garantía	0	0
5. Inversiones crediticias	37.704	33.385
5.1 Depósitos en entidades de crédito	21.576	18.789
5.3 Crédito a la clientela	16.090	13.002
5.4 Valores representativos de deuda	0	1.525
5.5 Otros activos financieros	38	69
Pro-memoria: Prestados o en garantía	0	0
6. Cartera de inversión a vencimiento	0	0
Pro-memoria: Prestados o en garantía	0	0
10. Derivados de cobertura	0	0
11. Activos no corrientes en venta	0	0
11.4 Instrumentos de capital	0	0
11.5 Activo material	0	0
12. Participaciones	0	0
12.1 Entidades asociadas	0	0
12.2 Entidades multigrupo	0	0
12.3 Entidades del grupo	0	0
13. Contratos de seguros vinculados a pensiones	0	0
15. Activo material	639	672
15.1 De uso propio	524	549
15.2 Inversiones Inmobiliarias	0	0
15.3 Otros activos cedidos en arrendamiento operativo	0	0
15.4 Afecto a la Obra social	115	123
Pro-memoria: Adquirido en arrendamiento financiero	0	0
16. Activo intangible	0	0
16.2 Otro activo intangible	0	0
17. Activos fiscales	25	41
17.1 Corrientes	0	28
17.2 Diferidos	25	13
18. Periodificaciones	0	0
19. Otros activos	3	19
TOTAL ACTIVO	39.552	34.759
PASIVO	2005	2004
1. Cartera de negociación	0	0
1.1 Depósitos de entidades de crédito	0	0
1.3 Depósitos de la clientela	0	0
1.5 Derivados de negociación	0	0
2. Otros pas. financ. a valor razon. con cambios en p y g	0	0
2.1 Depósitos de entidades de crédito	0	0
2.2 Depósitos de la clientela	0	0
3. Pas. financ. a valor razon. con cambios en patrim. neto	0	0
3.2 Depósitos de la clientela	0	0
4. Pasivos financieros a coste amortizado	35.779	31.192
4.1 Depósitos de bancos centrales	0	0
4.2 Depósitos de entidades de crédito	162	96
4.4 Depósitos de la clientela	35.492	30.868
4.5 Débitos representados por valores negociables	0	0
4.6 Pasivos subordinados	0	0
4.7 Otros pasivos financieros	125	228
11. Derivados de cobertura	0	0
12. Pasivos asociados con activos no corrientes en venta	0	0
12.1 Depósitos de la clientela	0	0
14. Provisiones	3	3
14.1 Fondos para pensiones y obligaciones similares	0	0
14.2 Provisiones para impuestos	0	0
14.3 Provisiones para riesgos y comprom. contingentes	3	3
14.4 Otras provisiones	0	0
15. Pasivos fiscales	42	0
15.1 Corrientes	42	0
15.2 Diferidos	0	0
16. Periodificaciones	10	42
17. Otros pasivos	186	164
17.1 Fondo Obra social	169	139
17.2 Resto	17	25
18. Capital con naturaleza de pasivo financiero	0	0
TOTAL PASIVO	36.020	31.401

PATRIMONIO NETO

	2005	2004
2. Ajustes por valoración	0	0
3. Fondos propios	3.532	3.358
3.1 Capital o fondo de dotación	678	688
3.3 Reservas	2.620	2.419
3.5 Menos: Valores propios	0	0
3.7 Resultado del ejercicio	234	251
3.8 Menos: Dividendos y retenciones	0	0
TOTAL PATRIMONIO NETO	3.532	3.358
TOTAL PATRIMONIO NETO Y PASIVO	39.552	34.759
PRO-MEMORIA		
1. Riesgos contingentes	0	0
2. Compromisos contingentes	2.685	2.310

CUENTA DE PÉRDIDAS Y GANANCIAS PÚBLICA

	2005	2004
1. Intereses y rendimientos asimilados	1.018	940
2. Intereses y cargas asimiladas	-299	-276
2.1 Remuneración de capital con natur. de pasivo financ.	0	0
2.2 Otros	-299	-276
3. Rendimiento de instrumentos de capital	2	3
3.1 Participaciones en entidades asociadas	0	0
3.2 Participaciones en entidades multigrupo	0	0
3.3 Participaciones en entidades del grupo	0	0
3.4 Otros instrumentos de capital	2	3
A). MARGEN DE INTERMEDIACIÓN	721	667
5. Comisiones percibidas	26	21
6. Comisiones pagadas	-7	-4
8. Resultados de operaciones financieras (neto)	0	0
8.1 Cartera de negociación	0	0
8.2 Otros instr. financ. a valor razon. con camb. en p y g	0	0
8.3 Activos financieros disponibles para la venta	0	0
8.4 Inversiones crediticias	0	0
8.5 Otros	0	0
9. Diferencias de cambio (neto)	0	0
B). MARGEN ORDINARIO	740	684
12. Otros productos de explotación	28	0
13. Gastos de personal	-177	-176
14. Otros gastos generales de administración	-182	-167
15. Amortización	-33	-34
15.1 Activo material	-33	-34
15.2 Activo intangible	0	0
16. Otras cargas de explotación	-25	-20
C). MARGEN DE EXPLOTACIÓN	351	287
17. Pérdidas por deterioro de activos (neto)	-38	30
17.1 Activos financieros disponibles para la venta	0	0
17.2 Inversiones crediticias	-38	30
17.3 Cartera de inversión a vencimiento	0	0
17.4 Activos no corrientes en venta	0	0
17.5 Participaciones	0	0
17.6 Activo material	0	0
17.7 Fondo de comercio	0	0
17.8 Otro activo intangible	0	0
17.9 Resto de activos	0	0
18. Dotaciones a provisiones (neto)	-2	-28
21. Otras ganancias	0	1
21.1 Ganancias por venta de activo material	0	0
21.2 Ganancias por venta de participaciones	0	0
21.3 Otros conceptos	0	1
22. Otras pérdidas	0	0
22.1 Pérdidas por venta de activo material	0	0
22.2 Pérdidas por venta de participaciones	0	0
22.3 Otros conceptos	0	0
D). RESULTADO ANTES DE IMPUESTOS	311	290
23. Impuesto sobre beneficios	-53	-39
24. Dotación obligatoria a obras y fondos sociales	-24	0
E). RESULTADO DE LA ACTIVIDAD ORDINARIA	234	251
25. Resultado de operaciones interrumpidas (neto)	0	0
F) RESULTADO DEL EJERCICIO	234	251

CAJA RURAL "NTRA.SRA. DEL ROSARIO" DE NUEVA CARTEYA

DOM. SOCIAL: Avda. Andalucía, 6	FECHA DE CREACIÓN: 1958
TELÉF.: 957/67 82 28	Nº. M. TRABAJO: 8.066
FAX.: 957/67 80 54	Nº. CÓD. SISTEMA FIN.: 3098
C.P.: 14857 NUEVA CARTEYA	C.I.F.: F-14011415

CONSEJO RECTOR

Presidente	Antonio LUQUE CUEVAS
Vicepresidente	José CABELLO CABALLERO
Secretario	Adolfo POLO LUQUE
Vocales	Antonio TAPIA CÓRDOBA, Ramón POYATO POYATO, Manuel GÓMEZ LUQUE, Fernando ORTEGA RUÍZ

EQUIPO DE DIRECCIÓN

Director General	Manuel AMO CAMACHO
Responsable de Asesoría Jurídica:	Fernando RAMÓN CARREÓN

CENSO LABORAL: 8

Contratos			ASOCIADOS: 3.352
Alta Dirección0	Nivel 4.....0	Grupo III.....1	
	Nivel 5.....0	Oficiales-Conductores.....0	Nº. Cooperativas.....4
Grupo I.....0	Nivel 6.....0	Ayudantes.....0	Nº. Personas Físicas.....3.300
	Nivel 7.....1	Ayudantes B.....0	Nº. Personas Jurídicas.....48
Grupo II.....7	Nivel 8.....1	Personal no cualificado.....0	- De las que: PYMES.....39
Nivel 1.....1	Nivel 9.....4	Personal limpieza.....1	- Resto de Empresas e Instituciones.....9
Nivel 2.....0	Nivel 10.....0	Otros.....0	
Nivel 3.....0			

3098 OFICINAS ABIERTAS: 1

CÓRDOBA
8501.3 Nueva Carteya (O.P.)

CAJA RURAL DE CUENCA

DOM. SOCIAL: Plaza de la Hispanidad, 11-13
TELÉF.: 969/17 86 17
FAX.: 969/17 86 16
C.P.: 16004 CUENCA

FECHA DE CREACIÓN: 1962
Nº. M. TRABAJO: 10.291
Nº. CÓD. SISTEMA FIN.: 3064
C.I.F.: F-16004004

CONSEJO RECTOR

Presidente Carlos DE LA SIERRA TORRIJOS
Vicepresidente Desamparado IRNÁN PARRILLA
Secretario Santiago SAHUQUILLO PANADERO
Vocales Juan PACHECO PARRA, Miguel E. MARTÍNEZ GÓMEZ, Vicente VERDUGO PALACIOS, Felipe GÓMEZ MORENO, José L. LÓPEZ ELVIRA, Pedro A. LÓPEZ ALCARRIA, Andrés PALOMARES RUIZ, Miguel A. GALLEGO CEJALVO, Vicente RUIZ FERNÁNDEZ, Alfonso LAORDEN MARTÍNEZ, Angel ORTIZ TORRES, Julio C. IRNÁN FERNÁNDEZ

EQUIPO DE DIRECCIÓN

Director General Ernesto BERDALA SOLSONA
Subdirector General: Antonio HUÉLAMO KOSMA. **Responsable de Asesoría Jurídica:** Ana Mª GONZÁLEZ ALCALDE. **Responsable de Recursos Humanos:** Roberto BALLESTEROS CULEBRAS. **Responsable de Auditoría Interna:** Miguel A. ESCAMILLA LUENGO. **Responsable de Negocio:** Eduard BELLO ALEDÓN.
Responsable de Riesgos: José MARTÍNEZ DARGALLO. **Responsable de Medios:** Francisco J. LUCAS ALEDÓN.

CENSO LABORAL: 203

Contratos

Alta Dirección1	Nivel 4.....14	Grupo III3	ASOCIADOS: 24.786
	Nivel 5.....2	Oficiales-Conductores1	Nº. Cooperativas.....305
Grupo I2	Nivel 6.....5	Ayudantes.....1	Nº. Personas Físicas.....22.803
Grupo II197	Nivel 7.....110	Ayudantes B1	Nº. Personas Jurídicas.....1.678
Nivel 1.....5	Nivel 8.....20	Personal no cualificado0	- De las que: PYMES1.674
Nivel 2.....1	Nivel 9.....20	Personal limpieza0	- Resto de Empresas e Instituciones4
Nivel 3.....2	Nivel 10.....18	Otros.....0	

3064

OFICINAS ABIERTAS: 77

CUENCA

0520.9 Albalate de las Nogueras
 0480.9 Aliaguilla
 0110.7 Barajas de Melo
 0490.6 Belmonte
 0500.4 Campillo de Altobuey
 0560.8 Carboneras de Guadazaón
 0810.2 Cardenete
 0200.3 Carrascosa de Haro
 0580.2 Carrascosa del Campo
 0070.7 Casas de Benitez
 0230.5 Casas de Fernando Alonso
 0380.5 Casas de Haro
 0240.2 Casas de los Pinos
 0540.3 Casasimarro
 0310.4 Castillejo de Iniesta
 0850.1 Cañete

0720.6 Cervera del Llano
 0220.8 Cuenca (O.P.)
 0900.9 Cuenca (SS.CC)
 0010.3 Cuenca (Urb. 1)
 0020.0 Cuenca (Urb. 2)
 0030.8 Cuenca (Urb. 3)
 0060.1 Cuenca (Urb. 4)
 0100.1 Cuenca (Urb. 5)
 0130.1 Cuenca (Urb. 6)
 0210.0 Cuenca (Urb. 7)
 0260.7 El Herrumblar
 0630.1 El Pedernoso
 0590.1 El Peral
 0440.1 El Provenio
 0840.4 Fuente de Pedro Naharro
 0250.1 Graja de Iniesta

0160.3 Honrubia
 0700.1 Horcajo de Santiago
 0880.3 Huete
 0400.0 Iniesta
 0120.4 La Alberca de Záncara
 0800.5 Landete
 0280.1 Las Mesas
 0640.7 Las Pedroñeras
 0080.4 Ledaña
 0450.7 Los Hinojosos
 0140.9 Minglanilla
 0410.8 Mira
 0600.8 Montalbano
 0330.9 Montalbo
 0650.4 Mota del Cuervo
 0040.5 Motilla del Palancar

0270.4 Osa de la Vega
 0550.0 Palomares del Campo
 0170.0 Pinarejo
 0660.1 Pozoamargo
 0750.8 Puebla de Almenara
 0090.1 Puebla del Salvador
 0050.2 Quintanar del Rey
 0360.0 Saelices
 0680.6 San Clemente
 0300.7 Santa María de los Llanos
 0370.8 Santa María del Campo Rus
 0690.3 Sisante
 0710.9 Talayuelas
 0180.8 Tarancón (Urb. 1)
 0510.1 Tarancón (Urb. 2)
 0470.1 Valdeolivas

0830.7 Valera de Abajo
 0820.1 Valverde del Júcar
 0460.4 Villacanejos de Trabaque
 0290.9 Villaescusa de Haro
 0430.2 Villagardá del Llano
 0320.1 Villalpardo
 0190.5 Villamayor de Santiago
 0760.5 Villanueva de la Jara
 0890.0 Villarjo de Fuentes
 0610.5 Villarjo de Periesteban
 0340.6 Villarta
 0570.5 Villaverde y Pasaconsol
 0150.6 Villora

CAJA RURAL DE MOTA DEL CUERVO

DOM. SOCIAL: Plaza Mayor, 9
TELÉF.: 967/18 04 01
FAX.: 967/18 21 25
C.P.: 16630 MOTA DEL CUERVO

FECHA DE CREACIÓN: -
Nº. M. TRABAJO: 5.743
Nº. CÓD. SISTEMA FIN.: 3116
C.I.F.: F-16005324

CONSEJO RECTOR

Presidente Julian CANO LUDEÑA
Vicepresidente Emilio FERNÁNDEZ-MARTÍNEZ BASCUÑÁN
Secretario Emiliano RODRÍGUEZ FORTUNA
Vocales Juan A. FERNÁNDEZ VILLAESCUSA, Honorato CONTRERAS PÉREZ, Herminio MARTÍNEZ TIRADO, Antonio FERNÁNDEZ ALCAZAR, Félix R. PERONA FERNÁNDEZ, Rafael PÉREZ CANO, Fidel CONTRERAS PEÑALVER, Juan A. PEÑALVER MONTOYA, Manuel MONTOYA CONTRERAS

EQUIPO DE DIRECCIÓN

Director General José Alberto BASCUÑANA GÓMEZ
Responsable de Asesoría Jurídica: Francisco MOLINERO HOYOS

CENSO LABORAL: 10

Contratos

Alta Dirección0	Nivel 4.....0	Grupo III.....1
Grupo I.....1	Nivel 5.....0	Oficiales-Conductores.....0
Grupo II.....8	Nivel 6.....0	Ayudantes.....0
Nivel 1.....0	Nivel 7.....2	Ayudantes B.....0
Nivel 2.....2	Nivel 8.....0	Personal no cualificado.....0
Nivel 3.....0	Nivel 9.....2	Personal limpieza.....1
	Nivel 10.....2	Otros.....0

ASOCIADOS: 3.081

Nº. Cooperativas.....25
Nº. Personas Físicas.....2.884
Nº. Personas Jurídicas.....172
- De las que: PYMES.....172
- Resto de Empresas e Instituciones.....0

3116

OFICINAS ABIERTAS: 1

CUENCA

0001.8 Mota del Cuervo (O.P.)

MOTA DEL CUERVO (CUENCA)

BALANCE PÚBLICO			PATRIMONIO NETO		2005	2004
ACTIVO			2005	2004		
1. Caja y depósitos en bancos centrales	874	851			0	0
2. Cartera de negociación	0	0			4.147	4.135
2.1 Depósitos en entidades de crédito	0	0			378	375
2.3 Crédito a la clientela	0	0			3.482	3.312
2.4 Valores representativos de deuda	0	0			0	0
2.5 Otros instrumentos de capital	0	0			287	448
2.6 Derivados de negociación	0	0			0	0
Pro-memoria: Prestados o en garantía	0	0			0	0
3. Otros act. financ. a valor razon. con cambios en p y g	0	0			4.147	4.135
3.1 Depósitos en entidades de crédito	0	0				
3.4 Valores representativos de deuda	0	0				
3.5 Otros instrumentos de capital	0	0				
4. Activos financieros disponibles para la venta	2.308	928				
4.1 Valores representativos de deuda	2.102	0				
4.2 Otros instrumentos de capital	206	928				
Pro-memoria: Prestados o en garantía	0	0				
5. Inversiones crediticias	41.750	38.275				
5.1 Depósitos en entidades de crédito	5.468	10.896				
5.3 Crédito a la clientela	36.271	27.282				
5.4 Valores representativos de deuda	0	0				
5.5 Otros activos financieros	11	97				
Pro-memoria: Prestados o en garantía	0	0				
6. Cartera de inversión a vencimiento	2.892	3.949				
Pro-memoria: Prestados o en garantía	0	0				
10. Derivados de cobertura	0	0				
11. Activos no corrientes en venta	296	0				
11.4 Instrumentos de capital	0	0				
11.5 Activo material	296	0				
12. Participaciones	0	0				
12.1 Entidades asociadas	0	0				
12.2 Entidades multigrupo	0	0				
12.3 Entidades del grupo	0	0				
13. Contratos de seguros vinculados a pensiones	0	0				
15. Activo material	845	790				
15.1 De uso propio	468	431				
15.2 Inversiones Inmobiliarias	0	0				
15.3 Otros activos cedidos en arrendamiento operativo	0	0				
15.4 Afecto a la Obra social	377	359				
Pro-memoria: Adquirido en arrendamiento financiero	0	0				
16. Activo intangible	0	0				
16.2 Otro activo intangible	0	0				
17. Activos fiscales	267	211				
17.1 Corrientes	0	0				
17.2 Diferidos	267	211				
18. Periodificaciones	0	0				
19. Otros activos	38	7				
TOTAL ACTIVO	49.270	45.011				
PASIVO			2005	2004		
1. Cartera de negociación	0	0				
1.1 Depósitos de entidades de crédito	0	0				
1.3 Depósitos de la clientela	0	0				
1.5 Derivados de negociación	0	0				
2. Otros pas.financ.a valor razon. con cambios en p y g	0	0				
2.1 Depósitos de entidades de crédito	0	0				
2.2 Depósitos de la clientela	0	0				
3. Pas. financ. a valor razon. con cambios en patrim.neto	0	0				
3.2 Depósitos de la clientela	0	0				
4. Pasivos financieros a coste amortizado	44.153	40.082				
4.1 Depósitos de bancos centrales	0	0				
4.2 Depósitos de entidades de crédito	18	28				
4.4 Depósitos de la clientela	43.921	39.899				
4.5 Débitos representados por valores negociables	0	0				
4.6 Pasivos subordinados	0	0				
4.7 Otros pasivos financieros	214	155				
11. Derivados de cobertura	0	0				
12. Pasivos asociados con activos no corrientes en venta	0	0				
12.1 Depósitos de la clientela	0	0				
14. Provisiones	443	350				
14.1 Fondos para pensiones y obligaciones similares	0	0				
14.2 Provisiones para impuestos	1	1				
14.3 Provisiones para riesgos y comprom. contingentes	51	43				
14.4 Otras provisiones	391	306				
15. Pasivos fiscales	0	0				
15.1 Corrientes	0	0				
15.2 Diferidos	0	0				
16. Periodificaciones	35	36				
17. Otros pasivos	492	408				
17.1 Fondo Obra social	492	408				
17.2 Resto	0	0				
18. Capital con naturaleza de pasivo financiero	0	0				
TOTAL PASIVO	45.123	40.876				
2. Ajustes por valoración					0	0
3. Fondos propios					4.147	4.135
3.1 Capital o fondo de dotación					378	375
3.3 Reservas					3.482	3.312
3.5 Menos: Valores propios					0	0
3.7 Resultado del ejercicio					287	448
3.8 Menos: Dividendos y retenciones					0	0
TOTAL PATRIMONIO NETO					4.147	4.135
TOTAL PATRIMONIO NETO Y PASIVO					49.270	45.011
PRO-MEMORIA						
1. Riesgos contingentes					0	0
2. Compromisos contingentes					2.335	1.631
CUENTA DE PÉRDIDAS Y GANANCIAS PÚBLICA						
					2005	2004
1. Intereses y rendimientos asimilados					1.713	1.598
2. Intereses y cargas asimiladas					-481	-465
2.1 Remuneración de capital con natur. de pasivo financ.					0	0
2.2 Otros					-481	-465
3. Rendimiento de instrumentos de capital					4	4
3.1 Participaciones en entidades asociadas					0	0
3.2 Participaciones en entidades multigrupo					0	0
3.3 Participaciones en entidades del grupo					0	0
3.4 Otros instrumentos de capital					4	4
A). MARGEN DE INTERMEDIACIÓN					1.236	1.137
5. Comisiones percibidas					124	86
6. Comisiones pagadas					-22	-17
8. Resultados de operaciones financieras (neto)					-55	0
8.1 Cartera de negociación					0	0
8.2 Otros instr.financ. a valor razon.con camb. en p y g					0	0
8.3 Activos financieros disponibles para la venta					-55	0
8.4 Inversiones crediticias					0	0
8.5 Otros					0	0
9. Diferencias de cambio (neto)					0	0
B). MARGEN ORDINARIO					1.283	1.206
12. Otros productos de explotación					65	0
13. Gastos de personal					-367	-346
14. Otros gastos generales de administración					-221	-236
15. Amortización					-21	-29
15.1 Activo material					-21	-29
15.2 Activo intangible					0	0
16. Otras cargas de explotación					-31	-28
C). MARGEN DE EXPLOTACIÓN					708	567
17. Pérdidas por deterioro de activos (neto)					-198	-27
17.1 Activos financieros disponibles para la venta					0	-10
17.2 Inversiones crediticias					-198	-17
17.3 Cartera de inversión a vencimiento					0	0
17.4 Activos no corrientes en venta					0	0
17.5 Participaciones					0	0
17.6 Activo material					0	0
17.7 Fondo de comercio					0	0
17.8 Otro activo intangible					0	0
17.9 Resto de activos					0	0
18. Dotaciones a provisiones (neto)					-90	-160
21. Otras ganancias					6	124
21.1 Ganancias por venta de activo material					0	9
21.2 Ganancias por venta de participaciones					0	0
21.3 Otros conceptos					6	115
22. Otras pérdidas					-2	-2
22.1 Pérdidas por venta de activo material					0	0
22.2 Pérdidas por venta de participaciones					0	-1
22.3 Otros conceptos					-2	-1
D). RESULTADO ANTES DE IMPUESTOS					424	502
23. Impuesto sobre beneficios					-68	-54
24. Dotación obligatoria a obras y fondos sociales					-69	0
E). RESULTADO DE LA ACTIVIDAD ORDINARIA					287	448
25. Resultado de operaciones interrumpidas (neto)					0	0
F) RESULTADO DEL EJERCICIO					287	448

CAJA RURAL DE GRANADA

DOM. SOCIAL: Avda. Don Bosco, 2
TELÉF.: 958/24 24 00
FAX.: 958/24 24 24
C.P.: 18006 GRANADA

FECHA DE CREACIÓN: 1970
Nº. M. TRABAJO: 17.422
Nº. CÓD. SISTEMA FIN.: 3023
C.I.F.: F-18009274

CONSEJO RECTOR

Presidente Federico HITA ROMERO
Vicepresidente Alfonso ZAMORA CASAS
Secretario Francisco REQUENA ZURITA
Vocales Enrique VELASCO RODRÍGUEZ, Marino CANO PÉREZ, Gustavo A. RODRÍGUEZ FERNÁNDEZ, Antonio L. MARTÍN VALVERDE, José J. LÓPEZ FERNÁNDEZ, José VELASCO VALVERDE, Juana BALLESTEROS NÓVES, M^a del Carmen JIMÉNEZ MORALES, Manuel A. ABRIL ORTEGA

EQUIPO DE DIRECCIÓN

Director General Angel A. BEADE TORREIRO
Responsable de Asesoría Jurídica: Angel BOLÍVAR NÚÑEZ. **Responsable de Gestión Social:** Jorge J. JIMÉNEZ RUIZ. **Responsable de Auditoría Interna:** Manuel BOHÓRQUEZ ROZÚA. **Responsable de Negocio:** Alejandro CASTILLA GARCÍA. **Responsable de Riesgos:** Dimas RODRÍGUEZ RUTE

CENSO LABORAL: 810

Contratos

Alta Dirección.....1	Nivel 4.....53	Grupo III.....6
Grupo I.....0	Nivel 5.....39	Oficiales-Conductores.....4
Grupo II.....803	Nivel 6.....74	Ayudantes.....0
Nivel 1.....21	Nivel 7.....176	Ayudantes B.....1
Nivel 2.....28	Nivel 8.....69	Personal no cualificado.....0
Nivel 3.....17	Nivel 9.....116	Personal limpieza.....0
	Nivel 10.....210	Otros.....1

ASOCIADOS: 82.677

Nº. Cooperativas.....350
Nº. Personas Físicas.....77.832
Nº. Personas Jurídicas.....4.495
- De las que: PYMES.....3.910
- Resto de Empresas e Instituciones ..585

3023

OFICINAS ABIERTAS: 174

GRANADA

0074.2 Albolote
0093.2 Albondón
0034.3 Albuñol
0147.8 Alfacar
0081.6 Algarinejo
0010.0 Alhama de Granada
0016.8 Alhendín
0039.6 Almuñécar (O.P.)
0159.4 Almuñécar (Urb. - Av. Andalucía)
0084.1 Armilla
0062.6 Atarfe
0145.9 Barrio Monachil
0009.4 Baza (O.P.)
0142.5 Baza (Urb. - Alamillos)

0187.7 Belicena
0018.7 Benalúa de Guadix
0127.3 Benalúa de las Villas
0019.1 Benamaurel
0037.7 Bérchules
0052.9 Cacín
0098.5 Calahonda
0003.7 Campotéjar
0158.1 Caniles
0188.1 Carchuna
0048.9 Castell de Ferro
0020.8 Castilléjar
0004.1 Castril
0141.0 Cenes de la Vega

0069.8 Chauchina
0021.2 Churriana de la Vega
0012.1 Cijuela
0023.1 Cogollos Vega
0026.5 Colomera
0032.4 Cortes de Baza
0088.8 Cuevas del Campo
0076.1 Cádiar
0160.0 Cájjar
0043.6 Cúllar
0078.0 Cúllar Vega
0015.3 Dehesas Viejas
0057.1 Dehesas de Guadix
0014.9 Deifontes

0097.0 Domingo Pérez
0067.9 Dúrcal
0146.3 El Chaparral
0150.3 El Jau
0044.0 Fuente Vaqueros
0154.1 Fuentes de Cesna
0038.1 Galera
0110.4 Granada (O.P.)
0118.0 Granada (Urb. - Acera del Darro)
0133.2 Granada (Urb. - Albayzín)
0124.1 Granada (Urb. - Alminares)
0165.3 Granada (Urb. - Altos Vista Nevada)
0180.5 Granada (Urb. - Av. Constitución)
0139.1 Granada (Urb. - Avda. Italia)

CAJA RURAL DE GRANADA

0113.8 Granada (Urb. - Camino de Ronda)
0129.2 Granada (Urb. - Cartuja)
0119.5 Granada (Urb. - Cañaveral)
0121.6 Granada (Urb. - Cervantes)
0126.9 Granada (Urb. - Cruz de Lagos)
0183.9 Granada (Urb. - Ctra. Ant. Málaga)
0182.4 Granada (Urb. - Ctra. de la Sierra)
0163.4 Granada (Urb. - C° Bajo Huetor)
0122.0 Granada (Urb. - Genil)
0117.6 Granada (Urb. - Gran Capitán)
0184.3 Granada (Urb. - Joaquina Eguaras)
0114.2 Granada (Urb. - La Chana)
0138.5 Granada (Urb. - Los Cármenes)
0115.7 Granada (Urb. - Los Vergeles)
0111.9 Granada (Urb. - Mercagranada)
0128.8 Granada (Urb. - Neptuno)
0181.1 Granada (Urb. - Pl. Menarca)
0116.1 Granada (Urb. - Presidente)
0184.9 Granada (Urb. - Ramón y Cajal)
0134.7 Granada (Urb. - Realejo)
0149.7 Granada (Urb. - Recogidas)
0132.8 Granada (Urb. - Ronda-Ciencias)
0120.1 Granada (Urb. - San Antón)
0131.3 Granada (Urb. - San Francisco)
0130.9 Granada (Urb. - Trinidad)
0140.6 Granada (Urb. - Triunfo)

0112.3 Granada (Urb. - Zaidín)
0087.3 Guadahortuna
0008.1 Guadix (O.P.)
0148.2 Guadix (Urb. - Pedro de Mendoza)
0064.5 Guájar Faragüit
0156.0 Gójar
0073.8 Güéjar Sierra
0178.4 Huetor Santillán
0077.6 Huéneja
0011.5 Huéscar
0005.6 Huétor Tajar
0031.1 Huétor Vega
0071.9 Illora
0050.1 Itrabo
0068.3 Iznalloz
0171.2 Jayena
0085.4 Jete
0177.1 Juncaril
0153.7 Jérez del Marquesado
0045.5 La Herradura
0179.9 La Malaha
0079.5 La Mamola
0040.2 La Rábida
0042.1 La Zubia (O.P.)
0169.1 La Zubia (Urb. - Camino de Gójar)
0058.6 Lanjarón

0060.7 Lanteira
0072.3 Las Gabias
0065.1 Lecrín
0007.5 Loja (O.P.)
0172.7 Loja (Urb. - B° S. Francisco)
0143.1 Loja (Urb. - Los Ángeles)
0080.1 Láchar
0027.1 Maracena (O.P.)
0166.8 Maracena (Urb. - Pl. Era Baja)
0051.4 Molvizar
0033.9 Monachil
0054.8 Montefrío
0075.7 Montejícar
0029.9 Montillana
0096.6 Moraleda Zafayona
0080.9 Moreda
0001.8 Motril (O.P.)
0137.0 Motril (Urb. - La Palma)
0175.0 Motril (Urb. - La Posta)
0123.5 Motril (Urb. - c/ Ancha)
0135.1 Ogijares
0083.5 Orce
0066.4 Orgiva
0162.1 Otura
0046.1 Otívar
0070.4 Padul

0136.6 Peligros
0041.7 Pinos Puente
0186.2 Piñar
0168.7 Puebla de Don Fadrique
0024.6 Puerto Lope
0089.2 Purchil
0157.5 Purullena
0006.0 Salar
0047.4 Salobreña (O.P.)
0167.2 Salobreña (Urb. - García Lorca)
0017.2 Santa Fé
0056.7 Sierra Nevada
0055.2 Torrenueva
0152.2 Trevélez
0059.0 Ugijar
0002.2 Valderrubio
0170.8 Valle del Zalabí
0022.7 Ventas de Zafarraya
0144.4 Ventorrns de S. José
0053.3 Villanueva Mesía
0049.3 Vélez Benaudalla
0063.0 Zafarraya
0125.4 Zagra
0090.9 Zujaira
0025.0 Zújar

MADRID

0161.5 Madrid (O.P.)
0174.6 Madrid (Urb. - Av. Mediterráneo)

MÁLAGA

0403.1 Alora
0405.0 Antequera
0406.5 Campanillas
0401.2 Campillos

0408.4 Coin
0411.1 Estepona
0412.4 Guadalupe
0402.7 Marbella

0400.8 Málaga (O.P.)
0413.9 Nerja
0407.1 Ronda
0414.3 Torrox

0404.6 Vélez Málaga

BALANCE PÚBLICO

ACTIVO	2005	2004
1. Caja y depósitos en bancos centrales	21.002	20.604
2. Cartera de negociación	2.371	573
2.1 Depósitos en entidades de crédito	0	0
2.3 Crédito a la clientela	0	0
2.4 Valores representativos de deuda	0	0
2.5 Otros instrumentos de capital	0	0
2.6 Derivados de negociación	2.371	573
Pro-memoria: Prestados o en garantía	0	0
3. Otros act. financ. a valor razon. con cambios en p y g	0	0
3.1 Depósitos en entidades de crédito	0	0
3.4 Valores representativos de deuda	0	0
3.5 Otros instrumentos de capital	0	0
4. Activos financieros disponibles para la venta	152.833	158.328
4.1 Valores representativos de deuda	131.297	136.749
4.2 Otros instrumentos de capital	21.536	21.579
Pro-memoria: Prestados o en garantía	0	134.963
5. Inversiones crediticias	3.039.189	2.316.681
5.1 Depósitos en entidades de crédito	273.612	179.349
5.3 Crédito a la clientela	2.763.675	2.131.805
5.4 Valores representativos de deuda	0	0
5.5 Otros activos financieros	1.902	5.527
Pro-memoria: Prestados o en garantía	423.618	0
6. Cartera de inversión a vencimiento	12.095	24.366
Pro-memoria: Prestados o en garantía	0	0
10. Derivados de cobertura	0	0
11. Activos no corrientes en venta	639	575
11.4 Instrumentos de capital	0	0
11.5 Activo material	639	575
12. Participaciones	0	0
12.1 Entidades asociadas	0	0
12.2 Entidades multigrupo	0	0
12.3 Entidades del grupo	0	0
13. Contratos de seguros vinculados a pensiones	0	0
15. Activo material	120.916	106.379
15.1 De uso propio	119.816	105.222
15.2 Inversiones Inmobiliarias	990	1.022
15.3 Otros activos cedidos en arrendamiento operativo	0	0
15.4 Afecto a la Obra social	110	135
Pro-memoria: Adquirido en arrendamiento financiero	0	0
16. Activo intangible	664	756
16.2 Otro activo intangible	664	756
17. Activos fiscales	11.205	11.749
17.1 Corrientes	994	3.861
17.2 Diferidos	10.211	7.888
18. Periodificaciones	254	78
19. Otros activos	1.589	1.915
TOTAL ACTIVO	3.362.757	2.642.004

PASIVO	2005	2004
1. Cartera de negociación	636	304
1.1 Depósitos de entidades de crédito	0	0
1.3 Depósitos de la clientela	0	0
1.5 Derivados de negociación	636	304
2. Otros pas.financ.a valor razon. con cambios en p y g	0	0
2.1 Depósitos de entidades de crédito	0	0
2.2 Depósitos de la clientela	0	0
3. Pas. financ. a valor razon. con cambios en patrim.neto	0	0
3.2 Depósitos de la clientela	0	0
4. Pasivos financieros a coste amortizado	3.037.083	2.358.005
4.1 Depósitos de bancos centrales	0	0
4.2 Depósitos de entidades de crédito	177.821	229.662
4.4 Depósitos de la clientela	2.839.582	2.109.921
4.5 Débitos representados por valores negociables	0	0
4.6 Pasivos subordinados	0	0
4.7 Otros pasivos financieros	19.680	18.422
11. Derivados de cobertura	0	21
12. Pasivos asociados con activos no corrientes en venta	0	0
12.1 Depósitos de la clientela	0	0
14. Provisiones	13.726	14.084
14.1 Fondos para pensiones y obligaciones similares	7.670	5.746
14.2 Provisiones para impuestos	0	0
14.3 Provisiones para riesgos y comprom. contingentes	1.644	1.381
14.4 Otras provisiones	4.412	6.957
15. Pasivos fiscales	8.161	8.383
15.1 Corrientes	0	0
15.2 Diferidos	8.161	8.383
16. Periodificaciones	5.734	5.651
17. Otros pasivos	1.992	1.122
17.1 Fondo Obra social	236	142
17.2 Resto	1.756	980
18. Capital con naturaleza de pasivo financiero	0	0
TOTAL PASIVO	3.067.332	2.387.570

PATRIMONIO NETO

	2005	2004
2. Ajustes por valoración	0	0
3. Fondos propios	284.333	242.911
3.1 Capital o fondo de dotación	84.535	60.061
3.3 Reservas	182.382	176.161
3.5 Menos: Valores propios	0	0
3.7 Resultado del ejercicio	18.317	7.182
3.8 Menos: Dividendos y retenciones	-901	-493
TOTAL PATRIMONIO NETO	295.425	254.434
TOTAL PATRIMONIO NETO Y PASIVO	3.362.757	2.642.004

PRO-MEMORIA	2005	2004
1. Riesgos contingentes	0	0
2. Compromisos contingentes	622.314	440.840

CUENTA DE PÉRDIDAS Y GANANCIAS PÚBLICA

	2005	2004
1. Intereses y rendimientos asimilados	116.204	94.784
2. Intereses y cargas asimiladas	-40.722	-29.050
2.1 Remuneración de capital con natur. de pasivo financ.	0	0
2.2 Otros	-40.722	-29.050
3. Rendimiento de instrumentos de capital	622	282
3.1 Participaciones en entidades asociadas	0	0
3.2 Participaciones en entidades multigrupo	0	0
3.3 Participaciones en entidades del grupo	0	0
3.4 Otros instrumentos de capital	622	282
A). MARGEN DE INTERMEDIACIÓN	76.104	66.016
5. Comisiones percibidas	16.241	13.575
6. Comisiones pagadas	-3.670	-2.957
8. Resultados de operaciones financieras (neto)	744	414
8.1 Cartera de negociación	2.023	721
8.2 Otros instr.financ. a valor razon.con camb. en p y g	-1.354	-278
8.3 Activos financieros disponibles para la venta	75	-29
8.4 Inversiones crediticias	0	0
8.5 Otros	0	0
9. Diferencias de cambio (neto)	95	235
B). MARGEN ORDINARIO	89.514	77.283
12. Otros productos de explotación	4.375	3.501
13. Gastos de personal	-35.025	-31.396
14. Otros gastos generales de administración	-20.464	-15.415
15. Amortización	-4.155	-3.979
15.1 Activo material	-3.991	-3.738
15.2 Activo intangible	-164	-241
16. Otras cargas de explotación	-2.137	-1.935
C). MARGEN DE EXPLOTACIÓN	32.108	28.059
17. Pérdidas por deterioro de activos (neto)	-17.805	-12.140
17.1 Activos financieros disponibles para la venta	-132	-330
17.2 Inversiones crediticias	-17.673	-11.810
17.3 Cartera de inversión a vencimiento	0	0
17.4 Activos no corrientes en venta	0	0
17.5 Participaciones	0	0
17.6 Activo material	0	0
17.7 Fondo de comercio	0	0
17.8 Otro activo intangible	0	0
17.9 Resto de activos	0	0
18. Dotaciones a provisiones (neto)	-1.035	-5.377
21. Otras ganancias	8.925	2.886
21.1 Ganancias por venta de activo material	8.357	1.536
21.2 Ganancias por venta de participaciones	0	0
21.3 Otros conceptos	568	1.350
22. Otras pérdidas	-990	-774
22.1 Pérdidas por venta de activo material	-47	-49
22.2 Pérdidas por venta de participaciones	0	0
22.3 Otros conceptos	-943	-725
D). RESULTADO ANTES DE IMPUESTOS	21.203	12.654
23. Impuesto sobre beneficios	-1.041	-3.155
24. Dotación obligatoria a obras y fondos sociales	-1.845	-2.317
E). RESULTADO DE LA ACTIVIDAD ORDINARIA	18.317	7.182
25. Resultado de operaciones interrumpidas (neto)	0	0
F) RESULTADO DEL EJERCICIO	18.317	7.182

CAJA RURAL ARAGONESA Y DE LOS PIRINEOS

DOM. SOCIAL: C/ Berenguer, 2 - 4
TELÉF.: 974/29 00 00
FAX.: 974/29 00 67
C.P.: 22002 HUESCA

FECHA DE CREACIÓN: 2001
Nº. M. TRABAJO: 2.185 - SMT
Nº. CÓD. SISTEMA FIN.: 3189
C.I.F.: F-22252076

CONSEJO RECTOR

Presidente José A. ALAYETO AGUARÓN
Copresidente Ramón AÍSA SARASA
Vicepresidente Antonio ESCARTIN HUERTO
Secretario José M. CURZ SANJUÁN
Vocales Mariano FILLOLA VICENTE, Rogelio CHARLES VITORES, Jesús GAYÁN CARCELLER, Eduard ROYES FANTOVA, Antonio PANO BARRABÉS, José M^a LECIÑENA LONGÁS, José V. NOGUÉS BARRAGUER, Francisco J. SAMPIETRO GARGALLO, Antonio ZANUY VISA, José L. BANDRÉS BISÚS

EQUIPO DE DIRECCIÓN

Director General José M^a JIMÉNEZ JIMÉNEZ
Responsable de Asesoría Jurídica: Jesús MONREAL PUEYO. **Responsable de Recursos Humanos:** Francisco J. BARROETA LAJUSTICIA. **Responsable de Auditoría Interna:** Marcos PUYALTO LUCINDO. **Responsable de Negocio:** José A. MOLINER BURREL. **Responsable de Riesgos:** Ramón SOLANO LISA. **Responsable de Medios:** Enique VILLANOVA REBOLLAR

CENSO LABORAL: 548

Contratos

Alta Dirección.....1	Nivel 4.....50	Grupo III.....5	ASOCIADOS: 41.990
Grupo I.....0	Nivel 5.....9	Oficiales-Conductores.....2	Nº. Cooperativas.....328
Grupo II.....542	Nivel 6.....40	Ayudantes.....3	Nº. Personas Físicas.....38.874
Nivel 1.....17	Nivel 7.....188	Ayudantes B.....0	Nº. Personas Jurídicas.....2.788
Nivel 2.....19	Nivel 8.....37	Personal no cualificado.....0	- De las que: PYMES.....2.704
Nivel 3.....5	Nivel 9.....58	Personal limpieza.....0	- Resto de Empresas e Instituciones....84
	Nivel 10.....119	Otros.....0	

3189

OFICINAS ABIERTAS: 222

HUESCA

0211 Ainsa	0225 Barbastro(Ub. Av. del Cinca)	0239 Castejón de Sos	0206 Huesca (Urb. Gibraltar)	0259 Plan
0212 Albalae de Cinca	0226 Belver de Cinca	0240 Castillonroy	0201 Huesca (Urb. Juan XXIII)	0260 Sabinánigo (O.P)
0213 Albelda	0227 Benabarre	0241 Estadilla	0205 Huesca (Urb. Ramón y Cajal)	0261 Sabinánigo (Urb. Puente Sardas)
0214 Alcampell	0228 Benasque	0242 Fonz	0207 Huesca (Urb. Teruel)	0262 Sallent de Gállego
0215 Alcolea de Cinca	0229 Berdún	0243 Fraga (O.P)	0249 Jaca (O.P)	0263 Sariñena
0216 Alcubierre	0230 Biescas	0244 Fraga (Urb. Pl. Aragón)	0250 Jaca (Urb. Av. Jacetania)	0264 Sena
0217 Almudevar	0231 Binaced	0246 Graus	0251 La Puebla de Roda	0265 Sesa
0218 Altorción	0232 Binéfar	0245 Grañén	0252 Lalueza	0266 Tamarite de Litera
0219 Angües	0233 Boltaña	0247 Gurrea de Gállego	0253 Lanaja	0267 Tardienta
0220 Ansó	0234 Broto	0248 Hecho	0254 Laspaules	0268 Tierrantona
0221 Aren	0235 Campo	0200 Huesca (O.P)	0255 Monzón	0269 Torla
0222 Ayerbe	0236 Camporells	0203 Huesca (Urb. Cabestany)	0256 Panticosa	0270 Torrente de Cinca
0223 Ballobar	0237 Canfranc	0202 Huesca (Urb. Coso Bajo)	0258 Peralta de Alcofea	0271 Villanueva de Sigüen
0224 Barbastro (O.P)	0238 Castejón de Monegros	0204 Huesca (Urb. Dr. Artero)	0257 Peñalba	0272 Zaidín

CAJA RURAL ARAGONESA Y DE LOS PIRINEOS

LLEIDA

0303 Alcarrás
0304 Alfarrás
0305 Almacelles

0306 Almenar
0307 Belcaire D'urgell
0300 Lleida (O.P.)

0312. Lleida (Urb. Les Garrigues)
0302 Lleida - Oficina Poligon
0301 Lleida - Prat de la Riba

0308 Mollerussa
0309 Pont de Suert
0310 Rosselló

ZARAGOZA

0016 Aguarón
0086 Aguilón
0009 Ainzón
0020 Alagón
0077 Alcalá de Ebro
0033 Alfajarín
0065 Alhama de Aragón
0084 Almonacid de la Cuba
0074 Ambel
0002 Ateca
0080 Azuara
0013 Belchite
0039 Biota
0087 Boquiñeni
0007 Borja
0030 Burjalaroz
0027 Calatayud
0015 Casetas
0014 Caspe
0057 Caspe (Urb. 1)

0092 Castiliscar
0085 Chiprana
0059 Cuarte de Huerva
0005 Daroca
0003 Ejea de los Caballeros
0070 El Bayo
0097 Erla
0022 Fuendejalón
0019 Gallur
0029 Gelsa
0018 Herrera de los Navarros
0066 Ibdes
0096 La Almolida
0023 La Puebl de Alfinden
0060 La Puebla Malpica
0081 Lecera
0026 Lecínena
0082 Letux
0006 Longares
0035 Luceni

0093 Luesia
0031 Luna
0008 Mallén
0058 María de Huerva
0099 Mequinenza
0089 Monegrillo
0017 Monzalbarba
0067 Moros
0083 Moyuela
0076 Novillas
0079 Ontinar del Salz
0091 Pedriguera
0010 Pedrola
0021 Pina de Ebro
0071 Pinsoro
0078 Pradilla de Ebro
0037 Remolinos
0028 Sadaba
0004 San Mateo de Gállego
0072 Santa Anastasia

0025 Sastago
0098 Sierra de Luna
0094 Sofuentes
0090 Tabuena
0011 Tauste
0068 Torrijo de la Cañada
0095 Uncastillo
0103 Utebo
0073 Valareña
0061 Valdefierro
0069 Villalengua
0038 Villamayor
0001 Zaragoza (O.P.)
0042 Zaragoza (Urb. Actur)
0055 Zaragoza (Urb. Av. Cataluña)
0102 Zaragoza (Urb. Av. Madrid)
0104. Zaragoza (Urb. Av. Madrid)
0064 Zaragoza (Urb. Avda. Valencia)
0041 Zaragoza (Urb. Ciad. del Transporte)
0045 Zaragoza (Urb. Delicias)

0050 Zaragoza (Urb. Fernando Católico)
0056 Zaragoza (Urb. Gómez Laguna)
0048 Zaragoza (Urb. La Cartuja)
0043 Zaragoza (Urb. Las Fuentes)
0034 Zaragoza (Urb. Mercazaragoza)
0053 Zaragoza (Urb. Miguel Servet)
0063 Zaragoza (Urb. Miraflores)
0051 Zaragoza (Urb. Pl. San Gegerio)
0062 Zaragoza (Urb. Plaza Roma)
0049 Zaragoza (Urb. Puerta Sancho)
0100 Zaragoza (Urb. Puerta del Carmen)
0046 Zaragoza (Urb. San José)
0052 Zaragoza (Urb. Taxis)
0047 Zaragoza (Urb. Tenor Fleta)
0044 Zaragoza (Urb. Torrero)
0054 Zaragoza (Urb. Via Hispanidad)
0012 Zuera

Agencias

HUESCA

0217 Alcalá de Gurrea
0245 Almuniente
0248 Aragües del Puerto
0255 Azanuy
0249 Baílo
0224 Berbegal
0211 Bielsa
0200 Bolea

0243 Candasnos
0263 Capdesaso
0246 Capella
0224 El Grado
0249 Embún
0232 Esplús
0211 Fiscal
0245 Frula
0245 Huerto
0246 La Puebla de Castro

0211 Lafortunada
0222 Loarre
0200 Lupiñén
0224 Naval
0215 Ontiñena
0263 Orillena
0215 Osso de Cinca
0255 Peralta de la Sal
0255 Pomar de Cinca
0224 Pozán de Vero

0255 Pueyo de Sta. Cruz
0245 Robres
0224 Salas Altas
0265 Salillas
0232 San Esteban de Litera
0263 San Lorenzo del Flumen
0200 Sangarrén
0215 Santalecina
0245 Sodeto
0227 Tolva

0245 Tramaced
0243 Velilla de Cinca
0232 Vencillón

ZARAGOZA

0005 Langa del Castillo
0005 Mainar

CAJA RURAL DE JAÉN

DOM. SOCIAL: Paseo de La Estación, 3
TELÉF.: 953/21 01 00
FAX.: 953/26 51 20
C.P.: 23007 JAÉN

FECHA DE CREACIÓN: 1957
Nº. M. TRABAJO: 7.593
Nº. CÓD. SISTEMA FIN.: 3067
C.I.F.: F-23009145

CONSEJO RECTOR

Presidente José L. GARCÍA-LOMAS HERNÁNDEZ
Vicepresidente José M^º PASTOR BUENO
Secretario Francisco MOLINA MOLINA
Vocales Ramón DE VILLEGAS VILLAR, Francisco J. VÁZQUEZ GARRIDO, Ignacio RAMOS SERRANO, Emilio MUÑOZ IBÁÑEZ, Antonio BIEDMA CAMPOS, Diego GARRIDO HENARES, Juan P. NOGUERA ALMODÓVAR, Eduardo CARO DE ACCINO, Rafael SORIA SALES, Lucas GUILLÉN GEA, Francisco J. SÁENZ VILLAR, Francisco J. CASTAÑO ALCAIDE

EQUIPO DE DIRECCIÓN

Director General Enrique ACISCLO MEDINA
Responsable de Asesoría Jurídica: Agustín QUILÉZ RICO. **Responsable de Recursos Humanos:** Juan M. DEL ARCO ZAMORA. **Responsable de Auditoría Interna:** Manuel IGLESIAS COBO. **Responsable de Recursos:** José MÁRQUEZ ALCÁNTARA. **Responsable de Riesgos:** Guillermo MOREDA FERNÁNDEZ. **Responsable de Organización:** Pedro CAMACHO PARADA

CENSO LABORAL: 443

Contratos

Alta Dirección2 Nivel 4.....41
Grupo I.....0 Nivel 5.....0
Grupo II.....389 Nivel 6.....0
 Nivel 1.....12 Nivel 7.....182
 Nivel 2.....5 Nivel 8.....73
 Nivel 3.....2 Nivel 9.....74
 Nivel 10.....0

Grupo III.....52
 Oficiales-Conductores1
 Ayudantes.....6
 Ayudantes B0
 Personal no cualificado0
 Personal limpieza0
 Otros.....45

ASOCIADOS: 34.675

Nº. Cooperativas.....274
 Nº. Personas Físicas.....33.364
 Nº. Personas Jurídicas.....1.037
 - De las que: PYMES.....986
 - Resto de Empresas e Instituciones....51

3067

OFICINAS ABIERTAS: 141

JAÉN

0003.2 Albánchez de Mágina
 0004.7 Alcalá la Real
 0131.9 Alcalá la Real (Urb. 1)
 0005.1 Alcaudete
 0006.6 Aldeahermosa
 0085.1 Aldeaquemada
 0007.0 Andujar (O.P.)
 0084.5 Andujar (Urb. 1)
 0117.1 Arbuniel
 0008.5 Arjona
 0009.1 Arjonilla
 0010.6 Arquillos
 0011.0 Arroyo del Ojanco
 0012.5 Baeza
 0013.1 Bailén
 0080.7 Baños de la Encina
 0014.4 Beas de Segura
 0015.9 Bedmar
 0090.4 Begijar
 0016.3 Belmez de la Moraleda
 0118.6 Benatae
 0105.5 Burunchel
 0017.8 Cabra del Santo Cristo
 0018.2 Cambil
 0019.7 Campillo de Arenas
 0111.9 Campillo del Río
 0097.6 Canena
 0093.8 Carboneros
 0079.0 Carchel
 0020.3 Carchelejo

0021.8 Casillas de Martos
 0022.2 Castellar
 0023.7 Castillo de Locubín
 0024.1 Cazalilla
 0091.9 Cazorra
 0026.0 Chilluevar
 0138.0 Collejares
 0025.6 Cortijos Nuevos
 0120.7 El Mármol
 0027.5 Escañuela
 0028.1 Frailes
 0029.4 Fuensanta de Martos
 0030.0 Fuerte del Rey
 0110.1 Garciez
 0031.5 Genave
 0032.1 Guaroman
 0034.9 Higuera de Calatrava
 0108.8 Hinojares
 0035.3 Hornos de Segura
 0036.8 Huelma
 0037.2 Huesa
 0106.1 Ibro
 0038.7 Iznatoraf
 0039.1 Jabalquinto
 0040.8 Jamilena
 0100.2 Jaén (O.P.)
 0001.3 Jaén (Urb. 1)
 0137.6 Jaén (Urb. 12)
 0101.7 Jaén (Urb. 2)
 0102.1 Jaén (Urb. 3)

0103.6 Jaén (Urb. 4)
 0104.0 Jaén (Urb. 5)
 0114.8 Jaén (Urb. Bulevar)
 0115.2 Jaén (Urb. Comercia La Loma)
 0125.1 Jaén (Urb. Mdo. de Mayoristas)
 0122.6 Jaén (Urb. Millán de Priego)
 0109.9 Jaén (Urb. Universidad)
 0133.8 Jaén (Urb.11)
 0087.9 Jimena
 0041.2 Jodrar
 0042.7 La Carolina
 0134.2 La Carolina (Urb. 1)
 0139.5 La Carolina (Urb. 2)
 0095.7 La Guardia de Jaén
 0033.4 La Higuera
 0121.1 La Matea
 0043.1 La Puerta de Segura
 0002.8 La Rabita
 0044.6 Larva
 0045.0 Linares
 0124.5 Linares (Menéndez Pelayo)
 0112.9 Linares - Arrayanes
 0046.5 Lopera
 0078.6 Los Villares
 0047.1 Lupión
 0048.4 Mancha Real
 0126.4 Mancha Real - Pgo. Industrial
 0081.1 Marmolejo
 0049.9 Martos (O.P.)
 0089.8 Martos (Urb. 1)

0050.5 Mengibar
 0051.1 Mogón
 0052.4 Monte Lope Alvarez
 0082.6 Navas de San Juan
 0129.8 Navas de Tolosa
 0053.9 Noalejo
 0054.3 Orcera
 0055.8 Peal de Becerro
 0056.2 Pegalajar
 0057.7 Porcuna
 0058.1 Pozo Alcón
 0059.6 Puente de Genave
 0060.2 Quesada
 0098.0 Rus
 0092.3 Sabiote
 0116.7 Santa Ana
 0113.3 Santa Elena
 0094.2 Santiago de Calatrava
 0107.4 Santiago de la Espada
 0062.1 Santisteban del Puerto
 0063.6 Santo Tomé
 0061.7 Siles
 0064.0 Solera
 0065.5 Sorihuela del Guadalimar
 0066.1 Torreblascopedro
 0067.4 Torredelcampo
 0128.3 Torredelcampo (Urb.)
 0068.9 Torredonjimeno
 0069.3 Torreperogil
 0070.1 Torres

0071.4 Torres de Albánchez
 0119.0 Ubeda (Continente)
 0072.9 Ubeda (O.P.)
 0088.3 Ubeda (Urb.)
 0123.0 Valdepeñas
 0099.5 Venta de los Santos
 0073.3 Vilches
 0074.8 Villacarrillo
 0076.7 Villanueva de la Reina
 0075.2 Villanueva del Arzobispo
 0086.4 Villardompardo
 0077.1 Villargordo
 0083.0 Villarodrigo

BARCELONA

0135.7 Hospitalet de Llobregat
 0136.1 Sta. Coloma de Gramanet

MADRID

0127.9 Aranjuez
 0130 Colmenar Viejo
 0096.1 Madrid
 0132.3 Villaviciosa de Odón

Corresponsalías

JAÉN

0100.2 Jaén (Institución Ferial)
 0028.1 La Hoya del Salobrar

BALANCE PÚBLICO

ACTIVO	2005	2004
1. Caja y depósitos en bancos centrales	25.473	33.649
2. Cartera de negociación	100	0
2.1 Depósitos en entidades de crédito	0	0
2.3 Crédito a la clientela	0	0
2.4 Valores representativos de deuda	0	0
2.5 Otros instrumentos de capital	0	0
2.6 Derivados de negociación	100	0
Pro-memoria: Prestados o en garantía	0	0
3. Otros act. financ. a valor razon. con cambios en p y g	0	0
3.1 Depósitos en entidades de crédito	0	0
3.4 Valores representativos de deuda	0	0
3.5 Otros instrumentos de capital	0	0
4. Activos financieros disponibles para la venta	16.093	12.804
4.1 Valores representativos de deuda	0	12.804
4.2 Otros instrumentos de capital	16.093	0
Pro-memoria: Prestados o en garantía	0	0
5. Inversiones crediticias	1.276.626	1.060.432
5.1 Depósitos en entidades de crédito	324.593	154.773
5.3 Crédito a la clientela	952.016	905.643
5.4 Valores representativos de deuda	0	0
5.5 Otros activos financieros	17	16
Pro-memoria: Prestados o en garantía	97.357	0
6. Cartera de inversión a vencimiento	89.124	89.502
Pro-memoria: Prestados o en garantía	89.124	89.502
10. Derivados de cobertura	56	0
11. Activos no corrientes en venta	899	847
11.4 Instrumentos de capital	0	0
11.5 Activo material	899	847
12. Participaciones	60	60
12.1 Entidades asociadas	0	0
12.2 Entidades multigrupo	0	0
12.3 Entidades del grupo	60	60
13. Contratos de seguros vinculados a pensiones	0	0
15. Activo material	39.066	37.735
15.1 De uso propio	36.037	36.664
15.2 Inversiones Inmobiliarias	3.029	1.071
15.3 Otros activos cedidos en arrendamiento operativo	0	0
15.4 Afecto a la Obra social	0	0
Pro-memoria: Adquirido en arrendamiento financiero	0	0
16. Activo intangible	266	659
16.2 Otro activo intangible	266	659
17. Activos fiscales	7.619	6.519
17.1 Corrientes	53	50
17.2 Diferidos	7.566	6.469
18. Periodificaciones	2.935	2.337
19. Otros activos	3.473	1.662
TOTAL ACTIVO	1.461.790	1.246.206
PASIVO	2005	2004
1. Cartera de negociación	116	0
1.1 Depósitos de entidades de crédito	0	0
1.3 Depósitos de la clientela	0	0
1.5 Derivados de negociación	116	0
2. Otros pas.financ.a valor razon. con cambios en p y g	0	0
2.1 Depósitos de entidades de crédito	0	0
2.2 Depósitos de la clientela	0	0
3. Pas. financ. a valor razon. con cambios en patrim.neto	0	0
3.2 Depósitos de la clientela	0	0
4. Pasivos financieros a coste amortizado	1.343.967	1.146.038
4.1 Depósitos de bancos centrales	0	0
4.2 Depósitos de entidades de crédito	135.132	80.177
4.4 Depósitos de la clientela	1.168.521	1.005.124
4.5 Débitos representados por valores negociables	0	0
4.6 Pasivos subordinados	31.838	49.764
4.7 Otros pasivos financieros	8.476	10.973
11. Derivados de cobertura	0	0
12. Pasivos asociados con activos no corrientes en venta	0	0
12.1 Depósitos de la clientela	0	0
14. Provisiones	1.874	5.229
14.1 Fondos para pensiones y obligaciones similares	0	0
14.2 Provisiones para impuestos	0	0
14.3 Provisiones para riesgos y comprom. contingentes	276	356
14.4 Otras provisiones	1.598	4.873
15. Pasivos fiscales	6.551	5.073
15.1 Corrientes	481	0
15.2 Diferidos	6.070	5.073
16. Periodificaciones	3.919	2.655
17. Otros pasivos	912	790
17.1 Fondo Obra social	515	277
17.2 Resto	397	513
18. Capital con naturaleza de pasivo financiero	0	0
TOTAL PASIVO	1.357.339	1.159.785

PATRIMONIO NETO

	2005	2004
2. Ajustes por valoración	0	0
3. Fondos propios	102.678	86.421
3.1 Capital o fondo de dotación	59.651	47.372
3.3 Reservas	37.725	36.236
3.5 Menos: Valores propios	0	0
3.7 Resultado del ejercicio	5.302	2.813
3.8 Menos: Dividendos y retenciones	0	0
TOTAL PATRIMONIO NETO	104.451	86.421
TOTAL PATRIMONIO NETO Y PASIVO	1.461.790	1.246.206
PRO-MEMORIA		
1. Riesgos contingentes	0	0
2. Compromisos contingentes	143.263	127.995

CUENTA DE PÉRDIDAS Y GANANCIAS PÚBLICA

	2005	2004
1. Intereses y rendimientos asimilados	49.630	45.728
2. Intereses y cargas asimiladas	-15.169	-12.742
2.1 Remuneración de capital con natur. de pasivo financ.	0	0
2.2 Otros	-15.169	-12.742
3. Rendimiento de instrumentos de capital	160	158
3.1 Participaciones en entidades asociadas	0	0
3.2 Participaciones en entidades multigrupo	0	0
3.3 Participaciones en entidades del grupo	0	0
3.4 Otros instrumentos de capital	160	158
A). MARGEN DE INTERMEDIACIÓN	34.621	33.144
5. Comisiones percibidas	5.124	4.486
6. Comisiones pagadas	-1.017	-940
8. Resultados de operaciones financieras (neto)	25	40
8.1 Cartera de negociación	-16	5
8.2 Otros instr.financ. a valor razon.con camb. en p y g	-15	0
8.3 Activos financieros disponibles para la venta	0	35
8.4 Inversiones crediticias	0	0
8.5 Otros	56	0
9. Diferencias de cambio (neto)	-14	-18
B). MARGEN ORDINARIO	38.739	36.712
12. Otros productos de explotación	1.483	959
13. Gastos de personal	-15.853	-14.746
14. Otros gastos generales de administración	-7.358	-7.128
15. Amortización	-3.068	-2.839
15.1 Activo material	-2.673	-2.441
15.2 Activo intangible	-395	-398
16. Otras cargas de explotación	-2.456	-2.456
C). MARGEN DE EXPLOTACIÓN	11.487	10.502
17. Pérdidas por deterioro de activos (neto)	-5.066	-4.953
17.1 Activos financieros disponibles para la venta	0	-669
17.2 Inversiones crediticias	-5.159	-4.865
17.3 Cartera de inversión a vencimiento	0	0
17.4 Activos no corrientes en venta	52	581
17.5 Participaciones	0	0
17.6 Activo material	41	0
17.7 Fondo de comercio	0	0
17.8 Otro activo intangible	0	0
17.9 Resto de activos	0	0
18. Dotaciones a provisiones (neto)	-678	-2.151
21. Otras ganancias	1.765	1.810
21.1 Ganancias por venta de activo material	1.434	890
21.2 Ganancias por venta de participaciones	0	0
21.3 Otros conceptos	331	920
22. Otras pérdidas	-1.109	-1.579
22.1 Pérdidas por venta de activo material	-51	-95
22.2 Pérdidas por venta de participaciones	-5	0
22.3 Otros conceptos	-1.053	-1.484
D). RESULTADO ANTES DE IMPUESTOS	6.399	3.629
23. Impuesto sobre beneficios	-646	-540
24. Dotación obligatoria a obras y fondos sociales	-451	-276
E). RESULTADO DE LA ACTIVIDAD ORDINARIA	5.302	2.813
25. Resultado de operaciones interrumpidas (neto)	0	0
F) RESULTADO DEL EJERCICIO	5.302	2.813

CAJA RURAL DE CANARIAS

DOM. SOCIAL: 29 de Abril, 42
TELÉF.: 928/27 70 00
FAX.: 928/27 23 63
C.P.: 35007 LAS PALMAS DE GRAN CANARIA

FECHA DE CREACIÓN: 1978
Nº. M. TRABAJO: 24.164
Nº. CÓD. SISTEMA FIN.: 3177
C.I.F.: F-35040278

CONSEJO RECTOR

Presidente Lucas DE SAA PADILLA
Vicepresidente Juan SUÁREZ MAYOR
Secretario José E. NOGUEIRA ROMÁN
Vocales Antonio J. PÉREZ DÍAZ, Emilio PERET VEGA, Pedro DEL RÍO BRAVO DE LAGUNA, Vicente SANTANA SÁNCHEZ, Melchor BRAVO DE LAGUNA Y PONTE, Jesús QUEVEDO VERNETTA, Francisco BRITO JIMÉNEZ, Antonio D. GARCÍA SARMIENTO, Rafael MEDINA GUILLÉN, Antonio RUIZ FONTES

EQUIPO DE DIRECCIÓN

Director General José Luis RAMÍREZ PUERTO
Subdirector: José L. EUGENIO HERNÁNDEZ. **Responsable de Asesoría Jurídica:** Francisco J. GRANADOS LÓPEZ. **Responsable de Recursos Humanos:** Luis I. MEDINA GONZÁLEZ. **Responsable de Auditoría Interna:** Horacio B. BOLAÑOS MARRERO. **Responsable de Negocio:** Manuel CABRERA LÓPEZ. **Responsable de Riesgos:** Yolanda CABRERA CABRERA. **Responsable de Medios:** José FALCÓN HERRERA

CENSO LABORAL: 2 91

Contratos

Alta Dirección0	Nivel 4.....15	Grupo III1	ASOCIADOS: 16.232
	Nivel 5.....17	Oficiales-Conductores0	Nº. Cooperativas.....159
Grupo I1	Nivel 6.....37	Ayudantes.....1	Nº. Personas Físicas.....13.096
Grupo II289	Nivel 7.....31	Ayudantes B0	Nº. Personas Jurídicas.....2.977
Nivel 1.....1	Nivel 8.....47	Personal no cualificado0	- De las que: PYMES2.678
Nivel 2.....7	Nivel 9.....60	Personal limpieza0	- Resto de Empresas e Instituciones ..299
Nivel 3.....4	Nivel 10.....70	Otros.....0	

3177

OFICINAS ABIERTAS: 55

LAS PALMAS

0038.1 Arguineguin	0027.3 Juan Rejón
0021.6 Arinaga	0001.1 Las Palmas de Gran Canaria (O.P.)
0056.0 Amao	0041.8 Luis Doreste Silva
0013.8 Arrecife de Lanzarote	0019.5 Mercado Central
0004.5 Arucas	0017.6 Mercalaspalmas
0031.3 Carrizal de ingenio	0039.1 Mesa y López
0047.8 Corralejo	0058.1 Mogán
0032.8 Cruce de Arinaga	0044.4 Morro Jable
0040.6 Doctoral	0046.6 Moya
0055.6 El Cabadal	0030.9 Pedro Infinito
0002.6 Gáldar	0051.8 Polg. Industrial de Arinaga
0022.0 Ingenio	0026.9 Puerto del Rosario

0026.9 Puerto del Rosario (Ayuntamiento)
0029.2 S. Fernando de Maspalomas
0037.7 San Bartolomé de Lanzarote
0020.1 San Bernardo
0009.8 San Mateo
0008.3 San Nicolás de Tolentino
0045.6 Santa Brígida
0036.2 Siete Palmas
0012.3 Tablero Maspalomas
0018.0 Tamaraceite
0005.1 Telde
0005.1 Telde (Ayuntamiento)

0015.7 Teror
0028.8 Tomás Morales
0003.0 Tuineje (Gran Tarajal)
0011.9 Valleseco
0043.7 Valsequillo
0006.4 Vecindario
0050.3 Vegueta
0042.2 Venegas

TENERIFE

0057.5 Candelaria
0053.7 Icod de los Vinos
0049.7 La Laguna
0052.2 La Victoria de Acentejo
0023.5 Los Llanos de Aridane,
0033.2 Puerto de la Cruz
0035.1 San Sebastián de la Gomera
0025.4 Santa Cruz de Tenerife
0024.1 Santa Cruz de la Palma
0054.1 Santa Ursula
0034.7 Santiago del Teide

CAIXA RURAL "SANT FORTUNAT" DE CASTELLDANS

DOM. SOCIAL: Bonaire, 11
TELÉF.: 973/12 00 56
FAX.: 973/12 01 03
C.P.: 25154 CASTELLDANS

FECHA DE CREACIÓN: 1967
Nº. M. TRABAJO: 11.060
Nº. CÓD. SISTEMA FIN.: 3161
C.I.F.: F-25015660

CONSEJO RECTOR

Presidente Pere BORDELL ARRUFAT
Vicepresidente Juan MATEU CUADRAT
Secretario Rogelio SANUY GUIU
Tesorero Ramón BODET PONS
Vocales Agustí BORRÁS FALCÓ, Josep R. MATEU ROCA, Ramón CORRETJE BARBERÁ,
Josep FARRAN BOTARGUES, Ramón BONET BORRÁS, Domingo SUÑÉ OLIVART,
Joan FERRAN ROYO, Josep R. BERNAUS BARÓ

EQUIPO DE DIRECCIÓN

Director General Prudenci DAVIU PUIG

CENSO LABORAL: 3

Contratos

Alta Dirección0	Nivel 4.....0	Grupo III.....0
Grupo I.....0	Nivel 5.....0	Oficiales-Conductores.....0
Grupo II.....3	Nivel 6.....0	Ayudantes.....0
Nivel 1.....1	Nivel 7.....1	Ayudantes B.....0
Nivel 2.....0	Nivel 8.....0	Personal no cualificado.....0
Nivel 3.....0	Nivel 9.....0	Personal limpieza.....0
	Nivel 10.....1	Otros.....0

ASOCIADOS: 534

Nº. Cooperativas.....4
Nº. Personas Físicas.....522
Nº. Personas Jurídicas.....8
- De las que: PYMES.....7
- Resto de Empresas e Instituciones.....1

3161

OFICINAS ABIERTAS: 1

LLEIDA

0001.0 Castellsdans (O.P.)

BALANCE PÚBLICO

ACTIVO	2005	2004
1. Caja y depósitos en bancos centrales	554	124
2. Cartera de negociación	0	0
2.1 Depósitos en entidades de crédito	0	0
2.3 Crédito a la clientela	0	0
2.4 Valores representativos de deuda	0	0
2.5 Otros instrumentos de capital	0	0
2.6 Derivados de negociación	0	0
Pro-memoria: Prestados o en garantía	0	0
3. Otros act. financ. a valor razon. con cambios en p y g	0	0
3.1 Depósitos en entidades de crédito	0	0
3.4 Valores representativos de deuda	0	0
3.5 Otros instrumentos de capital	0	0
4. Activos financieros disponibles para la venta	6	6
4.1 Valores representativos de deuda	0	0
4.2 Otros instrumentos de capital	6	6
Pro-memoria: Prestados o en garantía	0	0
5. Inversiones crediticias	5.254	5.152
5.1 Depósitos en entidades de crédito	3.338	3.400
5.3 Crédito a la clientela	1.916	1.752
5.4 Valores representativos de deuda	0	0
5.5 Otros activos financieros	0	0
Pro-memoria: Prestados o en garantía	0	0
6. Cartera de inversión a vencimiento	2.432	2.440
Pro-memoria: Prestados o en garantía	0	0
10. Derivados de cobertura	0	0
11. Activos no corrientes en venta	0	0
11.4 Instrumentos de capital	0	0
11.5 Activo material	0	0
12. Participaciones	0	0
12.1 Entidades asociadas	0	0
12.2 Entidades multigrupo	0	0
12.3 Entidades del grupo	0	0
13. Contratos de seguros vinculados a pensiones	0	0
15. Activo material	76	70
15.1 De uso propio	71	65
15.2 Inversiones Inmobiliarias	0	0
15.3 Otros activos cedidos en arrendamiento operativo	0	0
15.4 Afecto a la Obra social	5	5
Pro-memoria: Adquirido en arrendamiento financiero	0	0
16. Activo intangible	0	0
16.2 Otro activo intangible	0	0
17. Activos fiscales	6	4
17.1 Corrientes	5	0
17.2 Diferidos	1	4
18. Periodificaciones	66	84
19. Otros activos	0	0
TOTAL ACTIVO	8.394	7.880

PASIVO	2005	2004
1. Cartera de negociación	1	0
1.1 Depósitos de entidades de crédito	1	0
1.3 Depósitos de la clientela	0	0
1.5 Derivados de negociación	0	0
2. Otros pas.financ.a valor razon. con cambios en p y g	0	0
2.1 Depósitos de entidades de crédito	0	0
2.2 Depósitos de la clientela	0	0
3. Pas. financ. a valor razon. con cambios en patrim.neto	7.498	7.000
3.2 Depósitos de la clientela	7.498	7.000
4. Pasivos financieros a coste amortizado	10	8
4.1 Depósitos de bancos centrales	0	0
4.2 Depósitos de entidades de crédito	0	0
4.4 Depósitos de la clientela	0	0
4.5 Débitos representados por valores negociables	0	0
4.6 Pasivos subordinados	0	0
4.7 Otros pasivos financieros	10	8
11. Derivados de cobertura	0	0
12. Pasivos asociados con activos no corrientes en venta	0	0
12.1 Depósitos de la clientela	0	0
14. Provisiones	0	0
14.1 Fondos para pensiones y obligaciones similares	0	0
14.2 Provisiones para impuestos	0	0
14.3 Provisiones para riesgos y comprom. contingentes	0	0
14.4 Otras provisiones	0	0
15. Pasivos fiscales	0	0
15.1 Corrientes	0	0
15.2 Diferidos	0	0
16. Periodificaciones	17	11
17. Otros pasivos	21	23
17.1 Fondo Obra social	21	23
17.2 Resto	0	0
18. Capital con naturaleza de pasivo financiero	0	0
TOTAL PASIVO	7.547	7.042

PATRIMONIO NETO

	2005	2004
2. Ajustes por valoración	0	0
3. Fondos propios	847	838
3.1 Capital o fondo de dotación	262	260
3.3 Reservas	559	550
3.5 Menos: Valores propios	0	0
3.7 Resultado del ejercicio	26	28
3.8 Menos: Dividendos y retenciones	0	0
TOTAL PATRIMONIO NETO	847	838
TOTAL PATRIMONIO NETO Y PASIVO	8.394	7.880

PRO-MEMORIA	2005	2004
1. Riesgos contingentes	0	0
2. Compromisos contingentes	250	174

CUENTA DE PÉRDIDAS Y GANANCIAS PÚBLICA

	2005	2004
1. Intereses y rendimientos asimilados	289	282
2. Intereses y cargas asimiladas	-89	-82
2.1 Remuneración de capital con natur. de pasivo financ.	0	0
2.2 Otros	-89	-82
3. Rendimiento de instrumentos de capital	1	1
3.1 Participaciones en entidades asociadas	0	0
3.2 Participaciones en entidades multigrupo	0	0
3.3 Participaciones en entidades del grupo	0	0
3.4 Otros instrumentos de capital	1	1
A). MARGEN DE INTERMEDIACIÓN	201	201
5. Comisiones percibidas	10	13
6. Comisiones pagadas	0	0
8. Resultados de operaciones financieras (neto)	-9	-9
8.1 Cartera de negociación	0	0
8.2 Otros instr.financ. a valor razon.con camb. en p y g	0	0
8.3 Activos financieros disponibles para la venta	0	0
8.4 Inversiones crediticias	0	0
8.5 Otros	-9	-9
9. Diferencias de cambio (neto)	0	0
B). MARGEN ORDINARIO	202	205
12. Otros productos de explotación	0	1
13. Gastos de personal	-94	-93
14. Otros gastos generales de administración	-45	-40
15. Amortización	-8	-9
15.1 Activo material	-8	-9
15.2 Activo intangible	0	0
16. Otras cargas de explotación	-6	-7
C). MARGEN DE EXPLOTACIÓN	49	57
17. Pérdidas por deterioro de activos (neto)	-16	-18
17.1 Activos financieros disponibles para la venta	0	0
17.2 Inversiones crediticias	-16	-18
17.3 Cartera de inversión a vencimiento	0	0
17.4 Activos no corrientes en venta	0	0
17.5 Participaciones	0	0
17.6 Activo material	0	0
17.7 Fondo de comercio	0	0
17.8 Otro activo intangible	0	0
17.9 Resto de activos	0	0
18. Dotaciones a provisiones (neto)	0	0
21. Otras ganancias	0	0
21.1 Ganancias por venta de activo material	0	0
21.2 Ganancias por venta de participaciones	0	0
21.3 Otros conceptos	0	0
22. Otras pérdidas	0	0
22.1 Pérdidas por venta de activo material	0	0
22.2 Pérdidas por venta de participaciones	0	0
22.3 Otros conceptos	0	0
D). RESULTADO ANTES DE IMPUESTOS	33	39
23. Impuesto sobre beneficios	-3	-5
24. Dotación obligatoria a obras y fondos sociales	-4	-6
E). RESULTADO DE LA ACTIVIDAD ORDINARIA	26	28
25. Resultado de operaciones interrumpidas (neto)	0	0
F) RESULTADO DEL EJERCICIO	26	28

CAJA RURAL DE GUISSONA

DOM. SOCIAL: Raval Traspalau, 8
TELÉF.: 973/55 01 00
FAX.: 973/55 12 68
C.P.: 25210 GUISSONA

FECHA DE CREACIÓN: 1963
Nº. M. TRABAJO: 1.020
Nº. CÓD. SISTEMA FIN.: 3140
C.I.F.: F-25014754

CONSEJO RECTOR

Presidente José Mª TORRESCASSANA VERDES
Vicepresidente Jaume ALSINA CALVET
Secretario Josep Mª PIJUAN PIQUE
Vocales Fernando PUEYO SICHAR, Joan BATALLA LLORDES, Enric PEDROS VILAPRINYO, Josep MIQUEL GILABERT, Ferran FELIP LLOBET

EQUIPO DE DIRECCIÓN

Director General Daniel MARSOL TRESCENTS
Subdirector: Ramón Mª ALSINA CORNELLANA

CENSO LABORAL: 18

Contratos

Alta Dirección1	Nivel 4.....0	Grupo III0
	Nivel 5.....0	Oficiales-Conductores.....0
Grupo I2	Nivel 6.....0	Ayudantes.....0
Grupo II15	Nivel 7.....9	Ayudantes B.....0
Nivel 1.....0	Nivel 8.....4	Personal no cualificado.....0
Nivel 2.....0	Nivel 9.....1	Personal limpieza.....0
Nivel 3.....0	Nivel 10.....1	Otros.....0

ASOCIADOS: 9.552

Nº. Cooperativas.....98
Nº. Personas Físicas.....8.798
Nº. Personas Jurídicas.....656
- De las que: PYMES.....10
- Resto de Empresas e Instituciones ..646

3140

OFICINAS ABIERTAS: 3

LLEIDA

0001.9 Guissona (O.P.)

0001.9 Lleida

TARRAGONA

0001.9 Reus

BALANCE PÚBLICO

ACTIVO	2005	2004
1. Caja y depósitos en bancos centrales	4.921	2.557
2. Cartera de negociación	0	0
2.1 Depósitos en entidades de crédito	0	0
2.3 Crédito a la clientela	0	0
2.4 Valores representativos de deuda	0	0
2.5 Otros instrumentos de capital	0	0
2.6 Derivados de negociación	0	0
Pro-memoria: Prestados o en garantía	0	0
3. Otros act. financ. a valor razon. con cambios en p y g	0	0
3.1 Depósitos en entidades de crédito	0	0
3.4 Valores representativos de deuda	0	0
3.5 Otros instrumentos de capital	0	0
4. Activos financieros disponibles para la venta	5.426	3.936
4.1 Valores representativos de deuda	0	0
4.2 Otros instrumentos de capital	5.426	3.936
Pro-memoria: Prestados o en garantía	0	0
5. Inversiones crediticias	178.796	161.265
5.1 Depósitos en entidades de crédito	57.311	53.842
5.3 Crédito a la clientela	121.351	107.323
5.4 Valores representativos de deuda	0	0
5.5 Otros activos financieros	134	100
Pro-memoria: Prestados o en garantía	0	0
6. Cartera de inversión a vencimiento	69.287	68.684
Pro-memoria: Prestados o en garantía	0	0
10. Derivados de cobertura	0	0
11. Activos no corrientes en venta	32	32
11.4 Instrumentos de capital	0	0
11.5 Activo material	32	32
12. Participaciones	0	0
12.1 Entidades asociadas	0	0
12.2 Entidades multigrupo	0	0
12.3 Entidades del grupo	0	0
13. Contratos de seguros vinculados a pensiones	0	0
15. Activo material	1.443	1.387
15.1 De uso propio	1.055	987
15.2 Inversiones Inmobiliarias	0	0
15.3 Otros activos cedidos en arrendamiento operativo	0	0
15.4 Afecto a la Obra social	388	400
Pro-memoria: Adquirido en arrendamiento financiero	0	0
16. Activo intangible	0	0
16.2 Otro activo intangible	0	0
17. Activos fiscales	452	582
17.1 Corrientes	0	0
17.2 Diferidos	452	582
18. Periodificaciones	3	0
19. Otros activos	840	0
TOTAL ACTIVO	261.200	238.443
PASIVO	2005	2004
1. Cartera de negociación	0	0
1.1 Depósitos de entidades de crédito	0	0
1.3 Depósitos de la clientela	0	0
1.5 Derivados de negociación	0	0
2. Otros pas.financ.a valor razon. con cambios en p y g	0	0
2.1 Depósitos de entidades de crédito	0	0
2.2 Depósitos de la clientela	0	0
3. Pas. financ. a valor razon. con cambios en patrim.neto	0	0
3.2 Depósitos de la clientela	0	0
4. Pasivos financieros a coste amortizado	230.628	210.412
4.1 Depósitos de bancos centrales	0	0
4.2 Depósitos de entidades de crédito	168	329
4.4 Depósitos de la clientela	229.822	209.420
4.5 Débitos representados por valores negociables	0	0
4.6 Pasivos subordinados	0	0
4.7 Otros pasivos financieros	638	663
11. Derivados de cobertura	0	0
12. Pasivos asociados con activos no corrientes en venta	0	0
12.1 Depósitos de la clientela	0	0
14. Provisiones	152	159
14.1 Fondos para pensiones y obligaciones similares	0	0
14.2 Provisiones para impuestos	21	21
14.3 Provisiones para riesgos y comprom. contingentes	87	87
14.4 Otras provisiones	44	51
15. Pasivos fiscales	333	0
15.1 Corrientes	0	0
15.2 Diferidos	333	0
16. Periodificaciones	49	51
17. Otros pasivos	1.471	1.164
17.1 Fondo Obra social	1.459	1.157
17.2 Resto	12	7
18. Capital con naturaleza de pasivo financiero	0	0
TOTAL PASIVO	232.633	211.786

PATRIMONIO NETO

	2005	2004
2. Ajustes por valoración	0	0
3. Fondos propios	26.335	24.610
3.1 Capital o fondo de dotación	2.614	2.402
3.3 Reservas	21.642	20.167
3.5 Menos: Valores propios	0	0
3.7 Resultado del ejercicio	2.079	2.041
3.8 Menos: Dividendos y retenciones	0	0
TOTAL PATRIMONIO NETO	28.567	26.657
TOTAL PATRIMONIO NETO Y PASIVO	261.200	238.443
PRO-MEMORIA		
1. Riesgos contingentes	0	0
2. Compromisos contingentes	12.752	8.117

CUENTA DE PÉRDIDAS Y GANANCIAS PÚBLICA

	2005	2004
1. Intereses y rendimientos asimilados	7.479	7.085
2. Intereses y cargas asimiladas	-3.876	-3.583
2.1 Remuneración de capital con natur. de pasivo financ.	0	0
2.2 Otros	-3.876	-3.583
3. Rendimiento de instrumentos de capital	107	106
3.1 Participaciones en entidades asociadas	0	0
3.2 Participaciones en entidades multigrupo	0	0
3.3 Participaciones en entidades del grupo	0	0
3.4 Otros instrumentos de capital	107	106
A). MARGEN DE INTERMEDIACIÓN	3.710	3.608
5. Comisiones percibidas	435	306
6. Comisiones pagadas	-184	-161
8. Resultados de operaciones financieras (neto)	0	0
8.1 Cartera de negociación	0	0
8.2 Otros instr.financ. a valor razon.con camb. en p y g	0	0
8.3 Activos financieros disponibles para la venta	0	0
8.4 Inversiones crediticias	0	0
8.5 Otros	0	0
9. Diferencias de cambio (neto)	0	0
B). MARGEN ORDINARIO	3.961	3.753
12. Otros productos de explotación	0	0
13. Gastos de personal	-667	-613
14. Otros gastos generales de administración	-519	-443
15. Amortización	-64	-62
15.1 Activo material	-64	-62
15.2 Activo intangible	0	0
16. Otras cargas de explotación	-125	-122
C). MARGEN DE EXPLOTACIÓN	2.586	2.513
17. Pérdidas por deterioro de activos (neto)	269	-93
17.1 Activos financieros disponibles para la venta	0	0
17.2 Inversiones crediticias	259	-43
17.3 Cartera de inversión a vencimiento	10	0
17.4 Activos no corrientes en venta	0	-50
17.5 Participaciones	0	0
17.6 Activo material	0	0
17.7 Fondo de comercio	0	0
17.8 Otro activo intangible	0	0
17.9 Resto de activos	0	0
18. Dotaciones a provisiones (neto)	7	0
21. Otras ganancias	4	3
21.1 Ganancias por venta de activo material	0	0
21.2 Ganancias por venta de participaciones	0	0
21.3 Otros conceptos	4	3
22. Otras pérdidas	-182	-67
22.1 Pérdidas por venta de activo material	0	0
22.2 Pérdidas por venta de participaciones	0	0
22.3 Otros conceptos	-182	-67
D). RESULTADO ANTES DE IMPUESTOS	2.684	2.356
23. Impuesto sobre beneficios	-374	-315
24. Dotación obligatoria a obras y fondos sociales	-231	0
E). RESULTADO DE LA ACTIVIDAD ORDINARIA	2.079	2.041
25. Resultado de operaciones interrumpidas (neto)	0	0
F) RESULTADO DEL EJERCICIO	2.079	2.041

CAIXA RURAL GALEGA

DOM. SOCIAL: MonteroRíos, 24-26
TELÉF.: 982/28 02 20
FAX.: 982/28 09 47
C.P.: 27002 LUGO

FECHA DE CREACIÓN: 1966
Nº. M. TRABAJO: 6.582
Nº. CÓD. SISTEMA FIN.: 3070
C.I.F.: F-27005164

CONSEJO RECTOR

Presidente José M^º PARDO MONTERO
Vicepresidente Luciano SÁNCHEZ GARCÍA
Secretario José L. TRASHORRAS MÉNDEZ
Vocales José M^º MÉNDEZ FERNÁNDEZ, Venancio M. ROCHA LÓPEZ, José L. LÓPEZ VÁZQUEZ, Jesús AMIDO ALVARIÑO, Manuel VARELA LÓPEZ, Angel RAMIL CASTELO, Antonio MOSQUEIRA RAÑÓN, Gustavo A. DÍAZ CUESTA, José A. RODRÍGUEZ LÓPEZ

EQUIPO DE DIRECCIÓN

Director General Arcadio LÓPEZ LENS
Responsable de Asesoría Jurídica: Manuel PORTELA ÁLVAREZ. **Responsable de Auditoría Interna:** José M. FONTELA RODRÍGUEZ. **Responsable de Negocio:** Jesús A. MÉNDEZ ÁVAREZ-CEDRÓN. **Responsable de Riesgos:** Gabriel GUIJARRO ARCA. **Responsable de Medios:** Antonio ANDRÉS MAÑOSO

CENSO LABORAL: 115

Contratos

Alta Dirección1 Nivel 4.....10
Nivel 5.....3
Grupo I.....1 Nivel 6.....8
Grupo II.....112 Nivel 7.....43
Nivel 1.....1 Nivel 8.....7
Nivel 2.....4 Nivel 9.....11
Nivel 3.....0 Nivel 10.....25

Grupo III.....1
Oficiales-Conductores0
Ayudantes.....0
Ayudantes B0
Personal no cualificado1
Personal limpieza0
Otros.....0

ASOCIADOS: 12.757

Nº. Cooperativas.....153
Nº. Personas Físicas.....11.966
Nº. Personas Jurídicas.....638
- De las que: PYMES.....638
- Resto de Empresas e Instituciones0

3070

OFICINAS ABIERTAS: 42

LUGO

0017.7 A Pastoriza
0027.4 Abadín
0026.1 Alfoz
0024.0 Antas de Ulla
0016.2 Becerreá
0019.6 Begonte
0003.1 Castro de Carballido
0004.6 Castro de Ribeiros de Lea
0005.0 Castroverde
0018.1 Chantada

0023.6 Cospeito
0006.5 Folgoso de Caurel
0015.8 Lourenzá
0001.2 Lugo (O.P. Urb. 1)
0029.3 Lugo (Urb. 2)
0030.1 Lugo (Urb. 3)
0031.4 Lugo (Urb. 4)
0032.9 Lugo (Urb. 5)
0007.1 Meira
0034.7 Monforte de Lemos

0008.4 Mosteiro
0014.3 Navia de Suarna
0002.7 O Cádavo
0009.9 Outeiro de Rei
0010.5 Palas de Rei
0011.1 Pobra de Brollón
0012.4 Puebla de San Xulián
0022.1 Ribadeo
0028.9 San Cosme de Barreiros
0025.5 San Roman de Cervantes

0020.2 Sarria
0013.9 Taboada
0021.7 Valba
A CORUÑA
0033.3 Melide
0035.2 Santiago de Compostela

OURENSE

0040.7 Celanova
0039.0 O Carballiño
0041.1 Viana do Bolo
0042.6 Xinzo de Limia

PONTEVEDRA

0037.1 Cambados
0036.7 Lalín
0039.6 Vilagarcía de Arousa

BALANCE PÚBLICO

ACTIVO	2005	2004
1. Caja y depósitos en bancos centrales	3.147	4.061
2. Cartera de negociación	1	9
2.1 Depósitos en entidades de crédito	0	0
2.3 Crédito a la clientela	0	0
2.4 Valores representativos de deuda	0	0
2.5 Otros instrumentos de capital	0	0
2.6 Derivados de negociación	1	9
Pro-memoria: Prestados o en garantía	0	0
3. Otros act. financ. a valor razon. con cambios en p y g	0	0
3.1 Depósitos en entidades de crédito	0	0
3.4 Valores representativos de deuda	0	0
3.5 Otros instrumentos de capital	0	0
4. Activos financieros disponibles para la venta	41.285	41.322
4.1 Valores representativos de deuda	39.396	39.482
4.2 Otros instrumentos de capital	1.889	1.840
Pro-memoria: Prestados o en garantía	0	0
5. Inversiones crediticias	243.750	216.781
5.1 Depósitos en entidades de crédito	33.765	35.399
5.3 Crédito a la clientela	209.969	181.374
5.4 Valores representativos de deuda	0	0
5.5 Otros activos financieros	16	8
Pro-memoria: Prestados o en garantía	0	0
6. Cartera de inversión a vencimiento	0	0
Pro-memoria: Prestados o en garantía	0	0
10. Derivados de cobertura	0	0
11. Activos no corrientes en venta	42	42
11.4 Instrumentos de capital	0	0
11.5 Activo material	42	42
12. Participaciones	0	0
12.1 Entidades asociadas	0	0
12.2 Entidades multigrupo	0	0
12.3 Entidades del grupo	0	0
13. Contratos de seguros vinculados a pensiones	0	0
15. Activo material	8.283	8.194
15.1 De uso propio	7.593	7.504
15.2 Inversiones Inmobiliarias	690	690
15.3 Otros activos cedidos en arrendamiento operativo	0	0
15.4 Afecto a la Obra social	0	0
Pro-memoria: Adquirido en arrendamiento financiero	0	0
16. Activo intangible	28	65
16.2 Otro activo intangible	28	65
17. Activos fiscales	1.130	1.102
17.1 Corrientes	149	230
17.2 Diferidos	981	872
18. Periodificaciones	96	99
19. Otros activos	887	1.002
TOTAL ACTIVO	298.649	272.677
PASIVO	2005	2004
1. Cartera de negociación	0	18
1.1 Depósitos de entidades de crédito	0	0
1.3 Depósitos de la clientela	0	0
1.5 Derivados de negociación	0	18
2. Otros pas.financ.a valor razon. con cambios en p y g	0	0
2.1 Depósitos de entidades de crédito	0	0
2.2 Depósitos de la clientela	0	0
3. Pas. financ. a valor razon. con cambios en patrim.neto	0	0
3.2 Depósitos de la clientela	0	0
4. Pasivos financieros a coste amortizado	272.910	248.523
4.1 Depósitos de bancos centrales	0	0
4.2 Depósitos de entidades de crédito	2.770	2.200
4.4 Depósitos de la clientela	268.619	244.799
4.5 Débitos representados por valores negociables	0	0
4.6 Pasivos subordinados	0	0
4.7 Otros pasivos financieros	1.521	1.524
11. Derivados de cobertura	0	0
12. Pasivos asociados con activos no corrientes en venta	0	0
12.1 Depósitos de la clientela	0	0
14. Provisiones	163	123
14.1 Fondos para pensiones y obligaciones similares	43	15
14.2 Provisiones para impuestos	0	0
14.3 Provisiones para riesgos y comprom. contingentes	120	108
14.4 Otras provisiones	0	0
15. Pasivos fiscales	1.161	1.102
15.1 Corrientes	0	0
15.2 Diferidos	1.161	1.102
16. Periodificaciones	471	288
17. Otros pasivos	484	565
17.1 Fondo Obra social	262	329
17.2 Resto	222	236
18. Capital con naturaleza de pasivo financiero	0	0
TOTAL PASIVO	275.189	250.619

PATRIMONIO NETO

	2005	2004
2. Ajustes por valoración	0	0
3. Fondos propios	23.053	21.714
3.1 Capital o fondo de dotación	6.526	6.492
3.3 Reservas	14.611	13.395
3.5 Menos: Valores propios	0	0
3.7 Resultado del ejercicio	1.916	1.827
3.8 Menos: Dividendos y retenciones	0	0
TOTAL PATRIMONIO NETO	23.460	22.058
TOTAL PATRIMONIO NETO Y PASIVO	298.649	272.677
PRO-MEMORIA		
1. Riesgos contingentes	0	0
2. Compromisos contingentes	34.628	24.449

CUENTA DE PÉRDIDAS Y GANANCIAS PÚBLICA

	2005	2004
1. Intereses y rendimientos asimilados	10.510	10.530
2. Intereses y cargas asimiladas	-2.258	-2.194
2.1 Remuneración de capital con natur. de pasivo financ.	0	0
2.2 Otros	-2.258	-2.194
3. Rendimiento de instrumentos de capital	20	20
3.1 Participaciones en entidades asociadas	0	0
3.2 Participaciones en entidades multigrupo	0	0
3.3 Participaciones en entidades del grupo	0	0
3.4 Otros instrumentos de capital	20	20
A). MARGEN DE INTERMEDIACIÓN	8.272	8.356
5. Comisiones percibidas	1.147	1.086
6. Comisiones pagadas	-131	-134
8. Resultados de operaciones financieras (neto)	-5	175
8.1 Cartera de negociación	-4	-25
8.2 Otros instr.financ. a valor razon.con camb. en p y g	-1	2
8.3 Activos financieros disponibles para la venta	0	198
8.4 Inversiones crediticias	0	0
8.5 Otros	0	0
9. Diferencias de cambio (neto)	-10	-11
B). MARGEN ORDINARIO	9.273	9.472
12. Otros productos de explotación	295	278
13. Gastos de personal	-4.241	-4.039
14. Otros gastos generales de administración	-1.980	-1.879
15. Amortización	-546	-631
15.1 Activo material	-539	-625
15.2 Activo intangible	-7	-6
16. Otras cargas de explotación	-198	-189
C). MARGEN DE EXPLOTACIÓN	2.603	3.012
17. Pérdidas por deterioro de activos (neto)	-393	-948
17.1 Activos financieros disponibles para la venta	-27	0
17.2 Inversiones crediticias	-366	-948
17.3 Cartera de inversión a vencimiento	0	0
17.4 Activos no corrientes en venta	0	0
17.5 Participaciones	0	0
17.6 Activo material	0	0
17.7 Fondo de comercio	0	0
17.8 Otro activo intangible	0	0
17.9 Resto de activos	0	0
18. Dotaciones a provisiones (neto)	-32	-38
21. Otras ganancias	148	323
21.1 Ganancias por venta de activo material	0	0
21.2 Ganancias por venta de participaciones	0	0
21.3 Otros conceptos	148	323
22. Otras pérdidas	-8	-18
22.1 Pérdidas por venta de activo material	-6	-13
22.2 Pérdidas por venta de participaciones	0	0
22.3 Otros conceptos	-2	-5
D). RESULTADO ANTES DE IMPUESTOS	2.318	2.331
23. Impuesto sobre beneficios	-211	-323
24. Dotación obligatoria a obras y fondos sociales	-191	-181
E). RESULTADO DE LA ACTIVIDAD ORDINARIA	1.916	1.827
25. Resultado de operaciones interrumpidas (neto)	0	0
F) RESULTADO DEL EJERCICIO	1.916	1.827

CAJA RURAL REGIONAL "SAN AGUSTÍN"

DOM. SOCIAL: Gran Vía, 1 - bajo
TELÉF.: 968/59 72 11
FAX.: 968/59 77 00
C.P.: 30320 FUENTE ÁLAMO

FECHA DE CREACIÓN: 1966
Nº. M. TRABAJO: 13.123
Nº. CÓD. SISTEMA FIN.: 3018
C.I.F.: F-30603476

CONSEJO RECTOR

Presidente Antonio ARROYO SOLANO
Vicepresidente Bernardino MUÑOZ OSETE
Secretario Antonio LARDÍN NOGUERA
Vocales Pedro MARTÍNEZ JIMÉNEZ, Juan CONESA PAGÁN, Ginés BLAYA MORALES, Felipe CAYUELA DÍAZ, Juan PAGÁN GARCÍA, Mariano ALMANSA GARCÍA, Alfonso LEGAZ GARCÍA, Vicente LORENTE GUERRERO, José PEDREÑO TRIVIÑO

EQUIPO DE DIRECCIÓN

Director General José GONZÁLEZ CAMPILLO
Subdirector, Responsable de Medios e Interventor General: Pedro GARCÍA SEVILLA.
Responsable de Asesoría Jurídica y Negocio: José GONZÁLEZ CAMPILLO.
Responsable de Recursos Humanos: Juan F. PAGAN GARCÍA. **Responsable de Auditoría Interna:** Eustasio MECA JORQUERA. **Responsable de Riesgos:** Francisco RAMOS SÁNCHEZ

CENSO LABORAL: 37

Contratos

Alta Dirección1	Nivel 4.....0	Grupo III.....3
Grupo I.....0	Nivel 5.....3	Oficiales-Conductores0
Grupo II.....33	Nivel 6.....0	Ayudantes.....0
Nivel 1.....0	Nivel 7.....5	Ayudantes B0
Nivel 2.....1	Nivel 8.....5	Personal no cualificado0
Nivel 3.....2	Nivel 9.....17	Personal limpieza0
	Nivel 10.....0	Otros.....3

ASOCIADOS: 3.085

Nº. Cooperativas.....11
Nº. Personas Físicas.....2.622
Nº. Personas Jurídicas.....452
- De las que: PYMES.....432
- Resto de Empresas e Instituciones....20

3 018

OFICINAS ABIERTAS: 7

MURCIA

5741.0 Balsapintada
5742.5 Cuevas del Reylo

5740.6 Fuente Álamo (O.P.)
5744.4 Fuente Álamo (Urb.)

5743.1 Las Palas
5745.9 Murcia

5746.3 Valladolides

FUENTE ÁLAMO (MURCIA)

BALANCE PÚBLICO			PATRIMONIO NETO		
ACTIVO	2005	2004	2005	2004	
1. Caja y depósitos en bancos centrales	731	806	2. Ajustes por valoración	0	
2. Cartera de negociación	0	467	3. Fondos propios	12.038	
2.1 Depósitos en entidades de crédito	0	0	3.1 Capital o fondo de dotación	2.310	
2.3 Crédito a la clientela	0	0	3.3 Reservas	8.876	
2.4 Valores representativos de deuda	0	0	3.5 Menos: Valores propios	0	
2.5 Otros instrumentos de capital	0	467	3.7 Resultado del ejercicio	852	
2.6 Derivados de negociación	0	0	3.8 Menos: Dividendos y retenciones	0	
Pro-memoria: Prestados o en garantía	0	0	TOTAL PATRIMONIO NETO	12.122	
3. Otros act. financ. a valor razon. con cambios en p y g	0	0	TOTAL PATRIMONIO NETO Y PASIVO	151.291	
3.1 Depósitos en entidades de crédito	0	0		129.275	
3.4 Valores representativos de deuda	0	0	PRO-MEMORIA		
3.5 Otros instrumentos de capital	0	0	1. Riesgos contingentes	0	
4. Activos financieros disponibles para la venta	6.062	0	2. Compromisos contingentes	14.020	
4.1 Valores representativos de deuda	4.354	0			
4.2 Otros instrumentos de capital	1.708	0			
Pro-memoria: Prestados o en garantía	0	0			
5. Inversiones crediticias	138.874	123.263			
5.1 Depósitos en entidades de crédito	35.710	31.560			
5.3 Crédito a la clientela	101.362	87.982			
5.4 Valores representativos de deuda	0	1.691			
5.5 Otros activos financieros	1.802	2.030			
Pro-memoria: Prestados o en garantía	0	0			
6. Cartera de inversión a vencimiento	0	0			
Pro-memoria: Prestados o en garantía	0	0			
10. Derivados de cobertura	0	0			
11. Activos no corrientes en venta	72	0			
11.4 Instrumentos de capital	0	0			
11.5 Activo material	72	0			
12. Participaciones	0	0			
12.1 Entidades asociadas	0	0			
12.2 Entidades multigrupo	0	0			
12.3 Entidades del grupo	0	0			
13. Contratos de seguros vinculados a pensiones	0	0			
15. Activo material	4.777	4.448			
15.1 De uso propio	4.551	4.249			
15.2 Inversiones Inmobiliarias	0	199			
15.3 Otros activos cedidos en arrendamiento operativo	226	0			
15.4 Afecto a la Obra social	0	0			
Pro-memoria: Adquirido en arrendamiento financiero	0	0			
16. Activo intangible	0	5			
16.2 Otro activo intangible	0	5			
17. Activos fiscales	428	0			
17.1 Corrientes	57	0			
17.2 Diferidos	371	0			
18. Periodificaciones	147	73			
19. Otros activos	200	213			
TOTAL ACTIVO	151.291	129.275			
PASIVO	2005	2004	CUENTA DE PÉRDIDAS Y GANANCIAS PÚBLICA	2005	2004
1. Cartera de negociación	0	0	1. Intereses y rendimientos asimilados	5.734	5.097
1.1 Depósitos de entidades de crédito	0	0	2. Intereses y cargas asimiladas	-2.198	-1.704
1.3 Depósitos de la clientela	0	0	2.1 Remuneración de capital con natur. de pasivo financ.	0	0
1.5 Derivados de negociación	0	0	2.2 Otros	-2.198	-1.704
2. Otros pas.financ.a valor razon. con cambios en p y g	0	0	3. Rendimiento de instrumentos de capital	24	18
2.1 Depósitos de entidades de crédito	0	0	3.1 Participaciones en entidades asociadas	0	0
2.2 Depósitos de la clientela	0	0	3.2 Participaciones en entidades multigrupo	0	0
3. Pas. financ. a valor razon. con cambios en patrim.neto	0	0	3.3 Participaciones en entidades del grupo	0	0
3.2 Depósitos de la clientela	0	0	3.4 Otros instrumentos de capital	24	18
4. Pasivos financieros a coste amortizado	137.985	117.427	A). MARGEN DE INTERMEDIACIÓN	3.560	3.411
4.1 Depósitos de bancos centrales	0	0	5. Comisiones percibidas	619	495
4.2 Depósitos de entidades de crédito	2.632	1.544	6. Comisiones pagadas	-96	-71
4.4 Depósitos de la clientela	134.749	115.634	8. Resultados de operaciones financieras (neto)	69	0
4.5 Débitos representados por valores negociables	0	0	8.1 Cartera de negociación	0	0
4.6 Pasivos subordinados	0	0	8.2 Otros instr.financ. a valor razon.con camb. en p y g	3	0
4.7 Otros pasivos financieros	604	249	8.3 Activos financieros disponibles para la venta	72	0
11. Derivados de cobertura	0	0	8.4 Inversiones crediticias	0	0
12. Pasivos asociados con activos no corrientes en venta	0	0	8.5 Otros	-6	0
12.1 Depósitos de la clientela	0	0	9. Diferencias de cambio (neto)	0	-6
14. Provisiones	181	140	B). MARGEN ORDINARIO	4.152	3.829
14.1 Fondos para pensiones y obligaciones similares	79	75	12. Otros productos de explotación	121	5
14.2 Provisiones para impuestos	0	0	13. Gastos de personal	-1.331	-960
14.3 Provisiones para riesgos y comprom. contingentes	93	56	14. Otros gastos generales de administración	-873	-661
14.4 Otras provisiones	9	9	15. Amortización	-239	-186
15. Pasivos fiscales	509	512	15.1 Activo material	-239	-186
15.1 Corrientes	0	0	15.2 Activo intangible	0	0
15.2 Diferidos	509	512	16. Otras cargas de explotación	-95	-76
16. Periodificaciones	118	0	C). MARGEN DE EXPLOTACIÓN	1.735	1.951
17. Otros pasivos	376	224	17. Pérdidas por deterioro de activos (neto)	-411	-895
17.1 Fondo Obra social	233	224	17.1 Activos financieros disponibles para la venta	0	0
17.2 Resto	143	0	17.2 Inversiones crediticias	-399	-895
18. Capital con naturaleza de pasivo financiero	0	0	17.3 Cartera de inversión a vencimiento	-12	0
			17.4 Activos no corrientes en venta	0	0
			17.5 Participaciones	0	0
			17.6 Activo material	0	0
			17.7 Fondo de comercio	0	0
			17.8 Otro activo intangible	0	0
			17.9 Resto de activos	0	0
			18. Dotaciones a provisiones (neto)	-242	0
			21. Otras ganancias	52	15
			21.1 Ganancias por venta de activo material	0	0
			21.2 Ganancias por venta de participaciones	0	0
			21.3 Otros conceptos	52	15
			22. Otras pérdidas	-9	-24
			22.1 Pérdidas por venta de activo material	0	0
			22.2 Pérdidas por venta de participaciones	0	0
			22.3 Otros conceptos	-9	-24
			D). RESULTADO ANTES DE IMPUESTOS	1.125	1.047
			23. Impuesto sobre beneficios	-185	-196
			24. Dotación obligatoria a obras y fondos sociales	-88	-84
			E). RESULTADO DE LA ACTIVIDAD ORDINARIA	852	767
			25. Resultado de operaciones interrumpidas (neto)	0	0
			F) RESULTADO DEL EJERCICIO	852	767

CAJA RURAL DE NAVARRA

DOM. SOCIAL: Plaza de los Fueros, 1
TELÉF.: 948/16 81 00
FAX.: 948/24 45 57
C.P.: 31002 PAMPLONA

FECHA DE CREACIÓN: 1918
Nº. M. TRABAJO: 2.163
Nº. CÓD. SISTEMA FIN.: 3008
C.I.F.: F-31021611

CONSEJO RECTOR

Presidente José L. BARRIENDO ANTOÑANZAS
Vicepresidente Roberto SABALZA IRIARTE
Secretario Ignacio TERÉS LOS ARCOS
Vocales Francisco J. MORENO MORENO, José M^a ARIZALETA NIEVA, Francisco J. PÉREZ OSCOZ, Luis RECARTE GOLDARACENA, José M^a ALDAZ BIURRUN, Isidro BAZTERRICA MUTUBERRÍA, José J. GOÑI PEREZ, Javier M. CELAY RODRÍGO, Felix RODRÍGO GARCÍA José R. MURO RÚPEREZ, Roberto EZCURRA FRESÁN

EQUIPO DE DIRECCIÓN

Director General Ignacio ARRIETA DEL VALLE
Subdirector y Director Dpto. de Riesgos: Alberto UGARTE ALBERDI. **Subdirector y Director Comercial:** Angel LECUMBERRI SEVIGNÉ. **Responsable de Asesoría Jurídica:** Ignacio MENA SOLA. **Responsable de Recursos Humanos:** Fernando CAMPOS JIMÉNEZ. **Responsable de Auditoría Interna:** Isaac LÁZARO SORIANO. **Responsable de Medios:** José M^a RODRÍGUEZ COIRA

CENSO LABORAL: 6 91

Contratos

Alta Dirección.....0 Nivel 4.....31
Nivel 5.....6
Grupo I.....1 Nivel 6.....2
Nivel 7.....204
Grupo II.....683 Nivel 8.....43
Nivel 1.....16 Nivel 9.....111
Nivel 2.....5 Nivel 10.....260
Nivel 3.....5

Grupo III.....7
Oficiales-Conductores.....0
Ayudantes.....0
Ayudantes B.....5
Personal no cualificado.....2
Personal limpieza.....0
Otros.....0

ASOCIADOS: 81.375

Nº. Cooperativas.....229
Nº. Personas Físicas.....74.316
Nº. Personas Jurídicas.....6.830
- De las que: PYMES.....6.573
- Resto de Empresas e Instituciones ..257

3008 OFICINAS ABIERTAS: 192

NAVARRA

0006.4 Ablitas
0132.1 Abárzuza
0019.5 Allo
0093.6 Alsasua
0030.9 Andosilla
0089.6 Ansoain
0123.9 Arantzeta
0040.6 Arguedas
0058.1 Aribe
0057.5 Aroniz
0094.0 Artajona
0004.5 Azagra
0009.8 Añorbe
0064.9 Barasoain

0209.5 Barañain - Av. Central
0135.5 Barañain - Av. Pamplona
0070.8 Barañain - Pl. Castaños
0080.5 Bera de Bidasoa
0127.7 Berbinzana
0219.2 Beriain
0078.4 Berriozar
0124.3 Betelu
0140.1 Burlada - Ermita
0073.1 Burlada - c/ Mayor
0036.6 Buñuel
0056.0 Cabanillas
0049.7 Cadreita
0048.2 Caparoso

0020.1 Carcar
0053.7 Carcastillo
0007.9 Cascante
0060.0 Caseda
0088.1 Castejón
0201.9 Chantrea - Santesteban
0062.1 Cintruenigo
0130.2 Cirauqui
0018.0 Corella
0029.2 Cortes
0139.3 Dancharinea
0031.3 Dicastillo
0043.1 Elizondo
0122.4 Erro

0195.9 Estella - Av. Yerri
0002.6 Estella - S. Andrés
0086.2 Etxalar
0063.4 Eulate
0008.3 Falces
0010.4 Fitero
0134.0 Fontellas
0037.0 Funes
0051.8 Fustiñana
0045.9 Huarte-Araquil
0087.7 Huarte-Pamplona
0033.2 Irurtzún
0125.8 Jaurrieta
0034.7 Larraga

0021.6 Larrainzar
0179.2 Leitza
0041.0 Lekumberri
0025.4 Lerín
0054.1 Lesaka
0082.4 Lodosa
0052.2 Los Arcos
0042.5 Lumbier
0026.9 Marcilla
0022.0 Mendavia
0013.8 Mendigorria
0091.7 Mendillorri
0039.1 Milagro
0023.5 Miranda de Agra

CAJA RURAL DE NAVARRA

0038.5 Monteagudo 0015.7 Murchante 0065.3 Murieta 0005.1 Murillo el Fruto 0208.0 Mutilva Baja 0128.1 Mélida 0081.1 Noaín 0207.6 Obanos 0059.4 Ochagavía 0121.1 Olagüe 0035.1 Olite 0032.8 Oteiza de la Solana 0001.1 Pamplona (O.P.)	0144.8 Pamplona - Abajeras 0074.6 Pamplona - Av. Barañain 0202.3 Pamplona - Carlos III 0067.2 Pamplona - Chantrea, Miravalles 0136.1 Pamplona - Fuente Hierro 0138.9 Pamplona - Grupo Orvina 0075.0 Pamplona - Iturralde 0077.1 Pamplona - Iturrrama 0190.6 Pamplona - Martín Azpilicueta 0084.3 Pamplona - Mendebalde 0206.1 Pamplona - Mercaderes 0137.4 Pamplona - Milagrosa, Julián G. 0068.7 Pamplona - Milagrosa, Río Irati	0145.2 Pamplona - Paulino Caballero 0191.0 Pamplona - Pío XII 0072.7 Pamplona - Rochapea, Artica 0071.2 Pamplona - S. Jorge, Av. Navarra 0192.5 Pamplona - S. Jorge, Dr. Fleming 0092.1 Pamplona - San Juan 0083.9 Pamplona - c/ Mayor 0085.8 Pamplona - c/ Tajonar 0218.8 Pamplona - c/ Tudela 0028.8 Peralta 0129.6 Pitillas 0014.2 Puente la Reina 0217.3 Rada	0017.6 Ribaforada 0141.4 Rochapea - Bernardino Tirapu 0055.6 San Adrián 0047.8 San Martín de Unx 0046.3 Sangüesa 0024.1 Santacara 0050.3 Santesteban 0012.3 Sartaguda 0027.3 Sesma 0120.5 Sunbilla 0194.4 Tafalla - Baja Navarra 0044.4 Tafalla - Pl. Fueros 0003.0 Tudela - Av. Zaragoza	0193.1 Tudela - Añón Baiorri 0076.5 Tudela - J.A. Fernández 0016.1 Valtierra 0061.5 Viana 0011.9 Villafranca 0079.9 Villatuerta 0069.1 Villava 0090.2 Zizur Mayor - Lurbeltzeta 0066.8 Zizur Mayor - Sta. Cruz 0131.7 Zudaire
ÁLAVA 0214.1 Amurrio 0200.4 Llodio 0220.9 Santa Cruz de Campezo	0213.5 Tomás de Zumárraga 0189.1 Vitoria - Coronación 0178.8 Vitoria - Gasteiz 80	0160.4 Vitoria - Gasteiz, 23 0196.3 Vitoria - Heradio Fournier 0199.7 Vitoria - Juntas Generales	0168.0 Vitoria - Los Herran 0177.3 Vitoria - Paraguay 0188.5 Vitoria - Portal de Millareal	0167.6 Vitoria - Santiago
GUIPÚZCOA 0159.8 Andoaín 0152.6 Azpeitia 0157.9 Beasain 0169.5 Bergara 0211.6 Egia - Virgen del Carmen 0171.6 Eibar	0182.8 Elgoibar 0170.1 Hernani 0205.7 Irún - Colón 0147.1 Irún - Fuenterrabía 0148.6 Lasarte - Oria 0210.1 Legazpi	0225.1 Ordizia 0198.2 Oñati 0180.9 Pasai San Pedro 0204.2 Pasi San Pedro - Trintxerpe 0149.0 Rentería - Xempelar 0184.7 Rentería - Beraun	0183.2 San Sebastián - Gros, Bermingham 0173.5 San Sebastián - Gros, Iparaguire 0146.7 San Sebastián - Isabel II 0174.1 San Sebastián - Matia 0197.8 San Sebastián - Salaberría 0156.4 Tolosa	0181.3 Zarautz 0172.0 Zumaiá 0158.3 Zumárraga
LA RIOJA 0155.1 Aldeanueva de Ebro 0151.1 Alfaro 0185.1 Amedo 0187.0 Autol	0186.6 Calahorra - Bebricio 0150.7 Calahorra - Cavas 0216.9 Cascajos 0215.4 Lardero	0142.9 Logroño - Av. de la Paz, 71 0164.2 Logroño - Av. de la Paz, 28 0163.8 Logroño - Gonzalo Berceo 0176.9 Logroño - Gran Vía	0165.7 Logroño - Jorge Vigón 0166.1 Logroño - Siete Infantes 0175.4 Logroño - Vara de Rey 0161.9 Logroño - c/ Chile	0222.8 Najera 0221.3 Quel 0154.5 Rincón de Soto 0212.0 Villamediana de Iregua

BALANCE PÚBLICO

ACTIVO	2005	2004
1. Caja y depósitos en bancos centrales	56.355	55.292
2. Cartera de negociación	11.650	5.392
2.1 Depósitos en entidades de crédito	0	0
2.3 Crédito a la clientela	0	0
2.4 Valores representativos de deuda	0	0
2.5 Otros instrumentos de capital	4.768	3.449
2.6 Derivados de negociación	6.882	1.943
Pro-memoria: Prestados o en garantía	0	0
3. Otros act. financ. a valor razon. con cambios en p y g	0	0
3.1 Depósitos en entidades de crédito	0	0
3.4 Valores representativos de deuda	0	0
3.5 Otros instrumentos de capital	0	0
4. Activos financieros disponibles para la venta	306.229	196.936
4.1 Valores representativos de deuda	204.938	156.532
4.2 Otros instrumentos de capital	101.291	40.404
Pro-memoria: Prestados o en garantía	3.444	9.491
5. Inversiones crediticias	3.274.719	2.729.247
5.1 Depósitos en entidades de crédito	202.510	190.962
5.3 Crédito a la clientela	3.067.113	2.533.140
5.4 Valores representativos de deuda	0	0
5.5 Otros activos financieros	5.096	5.145
Pro-memoria: Prestados o en garantía	316.000	282.157
6. Cartera de inversión a vencimiento	91.796	78.597
Pro-memoria: Prestados o en garantía	50.558	2.188
10. Derivados de cobertura	3.242	0
11. Activos no corrientes en venta	1.133	111
11.4 Instrumentos de capital	0	0
11.5 Activo material	1.133	111
12. Participaciones	74.785	77.417
12.1 Entidades asociadas	31.725	57.307
12.2 Entidades multigrupo	0	0
12.3 Entidades del grupo	43.060	20.110
13. Contratos de seguros vinculados a pensiones	0	0
15. Activo material	73.397	66.159
15.1 De uso propio	70.454	63.442
15.2 Inversiones Inmobiliarias	2.709	2.532
15.3 Otros activos cedidos en arrendamiento operativo	0	0
15.4 Afecto a la Obra social	234	185
Pro-memoria: Adquirido en arrendamiento financiero	0	0
16. Activo intangible	0	0
16.2 Otro activo intangible	0	0
17. Activos fiscales	1.313	1.396
17.1 Corrientes	638	447
17.2 Diferidos	675	949
18. Periodificaciones	1.492	2.339
19. Otros activos	19.372	16.063
TOTAL ACTIVO	3.915.483	3.228.949
PASIVO	2005	2004
1. Cartera de negociación	141	1.660
1.1 Depósitos de entidades de crédito	0	0
1.3 Depósitos de la clientela	0	0
1.5 Derivados de negociación	141	1.660
2. Otros pas.financ.a valor razon. con cambios en p y g	0	0
2.1 Depósitos de entidades de crédito	0	0
2.2 Depósitos de la clientela	0	0
3. Pas. financ. a valor razon. con cambios en patrim.neto	0	0
3.2 Depósitos de la clientela	0	0
4. Pasivos financieros a coste amortizado	3.456.398	2.927.152
4.1 Depósitos de bancos centrales	0	0
4.2 Depósitos de entidades de crédito	377.400	328.886
4.4 Depósitos de la clientela	2.909.391	2.470.868
4.5 Débitos representados por valores negociables	147.435	115.161
4.6 Pasivos subordinados	0	0
4.7 Otros pasivos financieros	22.172	12.237
11. Derivados de cobertura	4.515	12
12. Pasivos asociados con activos no corrientes en venta	0	0
12.1 Depósitos de la clientela	0	0
14. Provisiones	12.119	4.521
14.1 Fondos para pensiones y obligaciones similares	0	0
14.2 Provisiones para impuestos	0	0
14.3 Provisiones para riesgos y comprom. contingentes	6.119	4.521
14.4 Otras provisiones	6.000	0
15. Pasivos fiscales	10.090	3.964
15.1 Corrientes	0	0
15.2 Diferidos	10.090	3.964
16. Periodificaciones	9.498	9.378
17. Otros pasivos	16.929	4.982
17.1 Fondo Obra social	13.200	185
17.2 Resto	3.729	4.797
18. Capital con naturaleza de pasivo financiero	0	0
TOTAL PASIVO	3.509.690	2.951.669

PATRIMONIO NETO

	2005	2004
2. Ajustes por valoración	0	0
3. Fondos propios	399.979	276.667
3.1 Capital o fondo de dotación	22.661	17.925
3.3 Reservas	260.381	242.301
3.5 Menos: Valores propios	0	0
3.7 Resultado del ejercicio	117.215	16.648
3.8 Menos: Dividendos y retribuciones	-278	-207
TOTAL PATRIMONIO NETO	405.793	277.280
TOTAL PATRIMONIO NETO Y PASIVO	3.915.483	3.228.949
PRO-MEMORIA		
1. Riesgos contingentes	0	0
2. Compromisos contingentes	1.025.487	958.018

CUENTA DE PÉRDIDAS Y GANANCIAS PÚBLICA

	2005	2004
1. Intereses y rendimientos asimilados	110.700	91.057
2. Intereses y cargas asimiladas	-50.465	-37.655
2.1 Remuneración de capital con natur. de pasivo financ.	0	0
2.2 Otros	-50.465	-37.655
3. Rendimiento de instrumentos de capital	1.657	1.459
3.1 Participaciones en entidades asociadas	0	266
3.2 Participaciones en entidades multigrupo	0	0
3.3 Participaciones en entidades del grupo	763	520
3.4 Otros instrumentos de capital	894	673
A). MARGEN DE INTERMEDIACIÓN	61.892	54.861
5. Comisiones percibidas	29.485	25.287
6. Comisiones pagadas	-4.818	-4.459
8. Resultados de operaciones financieras (neto)	2.551	3.234
8.1 Cartera de negociación	1.288	598
8.2 Otros instr.financ. a valor razon.con camb. en p y g	0	-85
8.3 Activos financieros disponibles para la venta	1.418	1.949
8.4 Inversiones crediticias	1.235	1.385
8.5 Otros	-1.390	-613
9. Diferencias de cambio (neto)	241	190
B). MARGEN ORDINARIO	89.351	79.113
12. Otros productos de explotación	2.761	2.786
13. Gastos de personal	-30.660	-25.626
14. Otros gastos generales de administración	-17.371	-15.769
15. Amortización	-7.247	-6.983
15.1 Activo material	-7.247	-6.983
15.2 Activo intangible	0	0
16. Otras cargas de explotación	-1.774	-1.593
C). MARGEN DE EXPLOTACIÓN	35.060	31.928
17. Pérdidas por deterioro de activos (neto)	-10.243	-13.367
17.1 Activos financieros disponibles para la venta	0	0
17.2 Inversiones crediticias	-10.243	-13.367
17.3 Cartera de inversión a vencimiento	0	0
17.4 Activos no corrientes en venta	0	0
17.5 Participaciones	0	0
17.6 Activo material	0	0
17.7 Fondo de comercio	0	0
17.8 Otro activo intangible	0	0
17.9 Resto de activos	0	0
18. Dotaciones a provisiones (neto)	-7.236	-1.144
21. Otras ganancias	116.469	1.462
21.1 Ganancias por venta de activo material	484	1.071
21.2 Ganancias por venta de participaciones	115.934	0
21.3 Otros conceptos	51	391
22. Otras pérdidas	-114	-79
22.1 Pérdidas por venta de activo material	-92	-69
22.2 Pérdidas por venta de participaciones	0	0
22.3 Otros conceptos	-22	-10
D). RESULTADO ANTES DE IMPUESTOS	133.936	18.800
23. Impuesto sobre beneficios	-3.728	-325
24. Dotación obligatoria a obras y fondos sociales	-12.993	-1.827
E). RESULTADO DE LA ACTIVIDAD ORDINARIA	117.215	16.648
25. Resultado de operaciones interrumpidas (neto)	0	0
F) RESULTADO DEL EJERCICIO	117.215	16.648

CAJA RURAL DE SALAMANCA

DOM. SOCIAL: Puerta de Zamora, 2
TELÉF.: 923/12 86 00
FAX.: 923/12 86 18
C.P.: 37005 SALAMANCA

FECHA DE CREACIÓN: 1917
Nº. M. TRABAJO: 3.294
Nº. CÓD. SISTEMA FIN.: 3016
C.I.F.: F-37015856

CONSEJO RECTOR

Presidente Ernesto MORONTA VICENTE
Vicepresidente Emilio PÉREZ GARCÍA
Secretario José J. BOYERO SERRANO
Vocales Antonio CALVO CORREA, Joaquín SERRANO MARTÍNEZ, Eduardo MARTÍN CILLERO, Francisco GARCÍA CUADRADO, José A. SÁNCHEZ SÁNCHEZ, Jesús GONZÁLEZ BERMEJO, Valentín RUBIO SÁNCHEZ, Jesús BLAZQUEZ PINTO, César GONZÁLEZ RIVAS, José M. GAMITO SILVA

EQUIPO DE DIRECCIÓN

Director General Angel E. GONZÁLEZ GONZÁLEZ
Responsable de Asesoría Jurídica y Recursos Humanos: M^a Socorro CORIA TARIFA. **Responsable de Auditoría Interna:** José M. RODRÍGUEZ ESTEBAN.
Responsable de Negocio: Agustín PÉREZ GARCÍA. **Responsable de Riesgos:** M^a Isabel MARTÍN ARIJA. **Responsable de Medios:** Ignacio JULIÁ MANZANO

CENSO LABORAL: 181

Contratos

Alta Dirección1	Nivel 4.....14	Grupo III.....3	ASOCIADOS: 15.499
	Nivel 5.....4	Oficiales-Conductores0	Nº. Cooperativas.....166
Grupo I.....0	Nivel 6.....13	Ayudantes.....0	Nº. Personas Físicas.....14.242
Grupo II.....177	Nivel 7.....50	Ayudantes B3	Nº. Personas Jurídicas.....1.091
Nivel 1.....7	Nivel 8.....19	Personal no cualificado0	- De las que: PYMES1.091
Nivel 2.....6	Nivel 9.....28	Personal limpieza0	- Resto de Empresas e Instituciones0
Nivel 3.....1	Nivel 10.....35	Otros.....0	

3 016

OFICINAS ABIERTAS: 77

SALAMANCA

0254.2 Alaraz
 0509.1 Alba de Tormes
 0303.5 Aldeadavila de la Ribera
 0166.5 Aldeaseca de la Armuña
 0152.1 Aldeatejada
 0270.9 Arabayona de Mogica
 0101.9 Babilafuente
 0815.1 Bejar
 0362.4 Cabeza de Caballo
 0164.6 Cabrerizos
 0176.2 Calvarrasa de Arriba
 0859.7 Candalarío
 0202.7 Cantalapietra
 0137.8 Cantalpino
 0153.4 Carbajosa la Sagrada
 0838.8 Cepeda
 0921.2 Ciudad Rodrigo

0972.3 Ciudad Rodrigo (Urb. 1)
 0339.4 Cubo de D. Sancho
 0132.5 Doñinos de Salamanca
 0955.2 El Payo
 0542.7 Galinduste
 0181.7 Gomecello
 0807.1 Gujuelo
 0334.1 Hinojosa de Duero
 0816.4 La Alberca
 0618.6 La Fuente S. Esteban
 0417.4 Ledesma
 0865.6 Ledrada
 0811.1 Linares de Riofrio
 0877.2 Los Santos
 0319.1 Lumbrales
 0131.0 Matilla de los Caños
 0858.2 Miranda del Castañar

0223.6 Palacios Rubios
 0245.1 Paradinás de S. Juan
 0329.7 Pereña de la Ribera
 0206.0 Peñaranda de Bracamonte
 0114.1 Salamanca (O.P.)
 0720.1 Salamanca (Urb. 1)
 0124.7 Salamanca (Urb. 2)
 0125.1 Salamanca (Urb. 3)
 0126.6 Salamanca (Urb. 4)
 0161.8 Salamanca (Urb. 6)
 0167.1 Salamanca (Urb. 7)
 0168.4 Salamanca (Urb. 8)
 0169.9 Salamanca (Urb. 9)
 0174.3 Salamanca (Urb. 10)
 0175.8 Salamanca (Urb. 11)
 0178.1 Salamanca (Urb. 12)
 0180.2 Salamanca (Urb. 13)

0182.1 Salamanca (Urb. 14)
 0184.0 Salamanca (Urb. 15)
 0128.5 Santa Marta de Tormes
 0313.2 Saucelle
 0808.2 Sequeros
 0849.1 Sorihuela
 0885.0 Sotoserrano
 0610.1 Tamames
 0522.2 Valdecarros
 0479.7 Valdelosa
 0173.9 Villamayor
 0130.6 Villares de la Reina
 0957.1 Villarubias
 0304.1 Villavieja de Yeltes
 0112.0 Villoria
 0305.0 Vtigidino
 0233.3 Zorita de la Frontera

ÁVILA

1035.7 Avila (O.P.)
 1071.8 Barco de Avila
 1083.4 Navarredonda de Guedos
 1060.6 Piedrahita

Corresponsalías

SALAMANCA

0808.0 Mogarraz
 0509.2 Pedrosillo de Alba
 0720.0 Pedroso de Armuña
 0808.1 San Martín del Castañar
 0206.1 Torcillos

BALANCE PÚBLICO

ACTIVO	2005	2004
1. Caja y depósitos en bancos centrales	6.157	5.633
2. Cartera de negociación	458	86
2.1 Depósitos en entidades de crédito	0	0
2.3 Crédito a la clientela	0	0
2.4 Valores representativos de deuda	0	0
2.5 Otros instrumentos de capital	0	0
2.6 Derivados de negociación	458	86
Pro-memoria: Prestados o en garantía	0	0
3. Otros act. financ. a valor razon. con cambios en p y g	0	0
3.1 Depósitos en entidades de crédito	0	0
3.4 Valores representativos de deuda	0	0
3.5 Otros instrumentos de capital	0	0
4. Activos financieros disponibles para la venta	12.102	7.232
4.1 Valores representativos de deuda	0	219
4.2 Otros instrumentos de capital	12.102	7.013
Pro-memoria: Prestados o en garantía	0	0
5. Inversiones crediticias	428.204	389.705
5.1 Depósitos en entidades de crédito	38.476	59.656
5.3 Crédito a la clientela	389.350	328.563
5.4 Valores representativos de deuda	0	0
5.5 Otros activos financieros	378	1.486
Pro-memoria: Prestados o en garantía	0	0
6. Cartera de inversión a vencimiento	0	0
Pro-memoria: Prestados o en garantía	0	0
10. Derivados de cobertura	226	0
11. Activos no corrientes en venta	133	133
11.4 Instrumentos de capital	0	0
11.5 Activo material	133	133
12. Participaciones	0	0
12.1 Entidades asociadas	0	0
12.2 Entidades multigrupo	0	0
12.3 Entidades del grupo	0	0
13. Contratos de seguros vinculados a pensiones	0	0
15. Activo material	19.181	20.137
15.1 De uso propio	14.275	15.615
15.2 Inversiones Inmobiliarias	0	4.522
15.3 Otros activos cedidos en arrendamiento operativo	4.906	0
15.4 Afecto a la Obra social	0	0
Pro-memoria: Adquirido en arrendamiento financiero	0	0
16. Activo intangible	0	0
16.2 Otro activo intangible	0	0
17. Activos fiscales	1.744	1.317
17.1 Corrientes	245	20
17.2 Diferidos	1.499	1.297
18. Periodificaciones	347	228
19. Otros activos	4.434	2.488
TOTAL ACTIVO	472.986	426.959
PASIVO	2005	2004
1. Cartera de negociación	25	31
1.1 Depósitos de entidades de crédito	0	0
1.3 Depósitos de la clientela	0	0
1.5 Derivados de negociación	25	31
2. Otros pas.financ.a valor razon. con cambios en p y g	0	0
2.1 Depósitos de entidades de crédito	0	0
2.2 Depósitos de la clientela	0	0
3. Pas. financ. a valor razon. con cambios en patrim.neto	0	0
3.2 Depósitos de la clientela	0	0
4. Pasivos financieros a coste amortizado	420.958	378.408
4.1 Depósitos de bancos centrales	0	0
4.2 Depósitos de entidades de crédito	9.415	8.426
4.4 Depósitos de la clientela	406.920	367.193
4.5 Débitos representados por valores negociables	0	0
4.6 Pasivos subordinados	0	0
4.7 Otros pasivos financieros	4.623	2.789
11. Derivados de cobertura	242	0
12. Pasivos asociados con activos no corrientes en venta	0	0
12.1 Depósitos de la clientela	0	0
14. Provisiones	359	103
14.1 Fondos para pensiones y obligaciones similares	138	18
14.2 Provisiones para impuestos	120	0
14.3 Provisiones para riesgos y comprom. contingentes	101	85
14.4 Otras provisiones	0	0
15. Pasivos fiscales	2.412	2.556
15.1 Corrientes	253	266
15.2 Diferidos	2.159	2.290
16. Periodificaciones	1.771	1.462
17. Otros pasivos	1.455	1.506
17.1 Fondo Obra social	439	363
17.2 Resto	1.016	1.143
18. Capital con naturaleza de pasivo financiero	0	0
TOTAL PASIVO	427.222	384.066

PATRIMONIO NETO

	2005	2004
2. Ajustes por valoración	0	0
3. Fondos propios	44.979	41.897
3.1 Capital o fondo de dotación	16.548	15.817
3.3 Reservas	26.372	24.778
3.5 Menos: Valores propios	0	0
3.7 Resultado del ejercicio	2.481	1.683
3.8 Menos: Dividendos y retenciones	-422	-381
TOTAL PATRIMONIO NETO	45.764	42.893
TOTAL PATRIMONIO NETO Y PASIVO	472.986	426.959
PRO-MEMORIA		
1. Riesgos contingentes	0	0
2. Compromisos contingentes	82.050	61.468

CUENTA DE PÉRDIDAS Y GANANCIAS PÚBLICA

	2005	2004
1. Intereses y rendimientos asimilados	14.861	13.965
2. Intereses y cargas asimiladas	-3.710	-3.382
2.1 Remuneración de capital con natur. de pasivo financ.	0	0
2.2 Otros	-3.710	-3.382
3. Rendimiento de instrumentos de capital	109	121
3.1 Participaciones en entidades asociadas	0	0
3.2 Participaciones en entidades multigrupo	0	0
3.3 Participaciones en entidades del grupo	0	0
3.4 Otros instrumentos de capital	109	121
A). MARGEN DE INTERMEDIACIÓN	11.260	10.704
5. Comisiones percibidas	3.515	2.911
6. Comisiones pagadas	-526	-505
8. Resultados de operaciones financieras (neto)	1.217	443
8.1 Cartera de negociación	37	0
8.2 Otros instr.financ. a valor razon.con camb. en p y g	-143	0
8.3 Activos financieros disponibles para la venta	1.103	368
8.4 Inversiones crediticias	0	0
8.5 Otros	220	75
9. Diferencias de cambio (neto)	16	13
B). MARGEN ORDINARIO	15.482	13.566
12. Otros productos de explotación	681	582
13. Gastos de personal	-7.324	-7.081
14. Otros gastos generales de administración	-3.275	-3.053
15. Amortización	-1.245	-1.196
15.1 Activo material	-1.245	-1.196
15.2 Activo intangible	0	0
16. Otras cargas de explotación	-309	-292
C). MARGEN DE EXPLOTACIÓN	4.010	2.526
17. Pérdidas por deterioro de activos (neto)	-1.004	-610
17.1 Activos financieros disponibles para la venta	0	0
17.2 Inversiones crediticias	-1.004	-610
17.3 Cartera de inversión a vencimiento	0	0
17.4 Activos no corrientes en venta	0	0
17.5 Participaciones	0	0
17.6 Activo material	0	0
17.7 Fondo de comercio	0	0
17.8 Otro activo intangible	0	0
17.9 Resto de activos	0	0
18. Dotaciones a provisiones (neto)	-132	-41
21. Otras ganancias	343	431
21.1 Ganancias por venta de activo material	164	124
21.2 Ganancias por venta de participaciones	0	0
21.3 Otros conceptos	179	307
22. Otras pérdidas	-41	-8
22.1 Pérdidas por venta de activo material	0	0
22.2 Pérdidas por venta de participaciones	0	0
22.3 Otros conceptos	-41	-8
D). RESULTADO ANTES DE IMPUESTOS	3.176	2.298
23. Impuesto sobre beneficios	-439	-395
24. Dotación obligatoria a obras y fondos sociales	-256	-220
E). RESULTADO DE LA ACTIVIDAD ORDINARIA	2.481	1.683
25. Resultado de operaciones interrumpidas (neto)	0	0
F) RESULTADO DEL EJERCICIO	2.481	1.683

CAJA RURAL DE TENERIFE

DOM. SOCIAL: Avda. Manuel Hermoso Rojas, 8
TELÉF.: 922/60 84 00
FAX.: 922/24 22 28
C.P.: 3805 SANTA CRUZ DE TENERIFE

FECHA DE CREACIÓN: 1962
Nº. M. TRABAJO: 9.895
Nº. CÓD. SISTEMA FIN.: 3076
C.I.F.: F-38005245

CONSEJO RECTOR

Presidente Jerónimo MONJE PÉREZ
Vicepresidente Orestes ORTEGA MORALES
Secretario Aníbal REYES LUIS
Vocales Eugenio CAMPOS DOMÍNGUEZ, José A. PÉREZ VIÑA, José B. CAMACHO ARMAS
 Francisco ORAMAS TOLOSA, Juan J. RAMOS HERNÁNDEZ, Carlos L. CASTAÑEDA
 QUINTERO, Mariano RODRÍGUEZ HERNÁNDEZ, Francisco J. MESA GONZÁLEZ,
 Manuel L. LECUONA RIBOT, Idilio D. IZQUIERDO CABRERA, Benito CRUZ DÍAZ

EQUIPO DE DIRECCIÓN

Director General Fernando BERGE ROYO
Responsable de Asesoría Jurídica: Juan A. GONZÁLEZ DORTA. **Responsable de Recursos Humanos:** José M. AMAYA GARCÍA. **Responsable de Auditoría Interna:** M^a Angeles LESMES SUÁREZ. **Responsable de Negocio:** José M. GARRIDO GARCÍA.
Responsable de Riesgos: Miguel A. GARABAL GARCÍA-TALAVERA. **Responsable de Medios:** Manuel DEL CASTILLO GONZÁLEZ

CENSO LABORAL: 252

Contratos

Alta Dirección2	Nivel 4.....35	Grupo III.....1	ASOCIADOS: 28.279
	Nivel 5.....18	Oficiales-Conductores1	Nº. Cooperativas.....123
Grupo I.....0	Nivel 6.....54	Ayudantes.....0	Nº. Personas Físicas.....26.017
Grupo II.....249	Nivel 7.....36	Ayudantes B0	Nº. Personas Jurídicas.....2.139
Nivel 1.....9	Nivel 8.....29	Personal no cualificado0	- De las que: PYMES1.934
Nivel 2.....4	Nivel 9.....27	Personal limpieza0	- Resto de Empresas e Instituciones ..205
Nivel 3.....8	Nivel 10.....29	Otros.....0	

3 076

OFICINAS ABIERTAS: 67

TENERIFE

0440.7 Adeje
 0550.6 Alcalá
 0070.4 Arico
 0370.5 Barlovento (La Palma)
 0650.7 Breña Alta (La Palma)
 0050.1 Buenavista
 0510.9 Candelaria
 0360.8 Charco del Pino
 0020.8 Chimiche
 0090.0 Chio
 0320.9 El Chorrillo
 0310.1 El Fraile
 0480.9 El Paso
 0380.2 El Pinar (El Hierro)

0540.1 El Sauzal
 0290.6 El Sobradillo
 0280.9 El Tanque
 0210.8 Fasnia
 0650.1 Finca España
 0250.7 Frontera (El Hierro)
 0330.6 Fuencaliente (La Palma)
 0350.0 Guía de Isora
 0060.7 Guimar
 0190.2 Hermigua (La Gomera)
 0300.4 Icod El Alto
 0400.8 Icod de los Vinos
 0420.2 La Carrera (La Laguna)
 0130.9 La Cruz Santa

0620.1 La Cuesta
 0040.2 La Esperanza
 0100.7 La Orotava
 0390.1 La Portalina
 0580.1 Las Chafiras
 0530.7 Las Galletas
 0430.1 Las Mercedes
 0600.5 Las Torres (Adeje)
 0570.5 Los Cristianos
 0160.0 Los Llanos de Aridane (La Palma)
 0520.2 Los Majuelos
 0590.4 Los Realejos
 0150.3 Los Silos
 0560.0 Otra

0270.1 Poris de Abona
 0470.9 Puerto de la Cruz
 0260.4 Puntagorda (La Palma)
 0180.5 San Andrés y Sauces (La Palma)
 0030.5 San Benito
 0230.2 San Isidro
 0460.1 Santa Bárbara
 0001.8 Santa Cruz de Tenerife (S.C.)
 0490.3 Santa Cruz de Tenerife (Urb. 1)
 0410.5 Santa Cruz de Tenerife (Urb. 2)
 0340.3 Santa Cruz de Tenerife (Urb. 3)
 0450.4 Santa Cruz de Tenerife (Urb. 4)
 0010.0 Santa Cruz de Tenerife (Urb. 5)
 0170.8 Santa Cruz de la Palma

0660.9 Santa Ursula
 0120.1 Tacoronte
 0240.1 Tamaimo
 0140.6 Tegueste
 0500.1 Tejina - La Laguna
 0220.5 Tejina de Guía
 0200.0 Tifarufe
 0080.1 Valle Gran Rey
 0110.4 Valle San Lorenzo
 0640.4 Valverde (El Hierro)

MADRID

0610.2 Getafe

SANTA CRUZ DE TENERIFE (TENERIFE)

BALANCE PÚBLICO

ACTIVO	2005	2004
1. Caja y depósitos en bancos centrales	7.553	7.611
2. Cartera de negociación	931	0
2.1 Depósitos en entidades de crédito	0	0
2.3 Crédito a la clientela	0	0
2.4 Valores representativos de deuda	0	0
2.5 Otros instrumentos de capital	0	0
2.6 Derivados de negociación	931	0
Pro-memoria: Prestados o en garantía	0	0
3. Otros act. financ. a valor razon. con cambios en p y g	0	0
3.1 Depósitos en entidades de crédito	0	0
3.4 Valores representativos de deuda	0	0
3.5 Otros instrumentos de capital	0	0
4. Activos financieros disponibles para la venta	3.482	3.541
4.1 Valores representativos de deuda	0	0
4.2 Otros instrumentos de capital	3.482	3.541
Pro-memoria: Prestados o en garantía	0	0
5. Inversiones crediticias	822.261	633.242
5.1 Depósitos en entidades de crédito	142.570	64.946
5.3 Crédito a la clientela	679.426	563.814
5.4 Valores representativos de deuda	0	0
5.5 Otros activos financieros	265	4.482
Pro-memoria: Prestados o en garantía	85.167	0
6. Cartera de inversión a vencimiento	0	0
Pro-memoria: Prestados o en garantía	0	0
10. Derivados de cobertura	9	0
11. Activos no corrientes en venta	524	625
11.4 Instrumentos de capital	0	0
11.5 Activo material	524	625
12. Participaciones	0	0
12.1 Entidades asociadas	0	0
12.2 Entidades multigrupo	0	0
12.3 Entidades del grupo	0	0
13. Contratos de seguros vinculados a pensiones	0	0
15. Activo material	45.232	39.665
15.1 De uso propio	44.869	34.997
15.2 Inversiones Inmobiliarias	283	4.586
15.3 Otros activos cedidos en arrendamiento operativo	0	0
15.4 Afecto a la Obra social	80	82
Pro-memoria: Adquirido en arrendamiento financiero	0	0
16. Activo intangible	0	0
16.2 Otro activo intangible	0	0
17. Activos fiscales	2.646	3.057
17.1 Corrientes	269	535
17.2 Diferidos	2.377	2.522
18. Periodificaciones	209	157
19. Otros activos	272	264
TOTAL ACTIVO	883.119	688.162
PASIVO	2005	2004
1. Cartera de negociación	25	0
1.1 Depósitos de entidades de crédito	0	0
1.3 Depósitos de la clientela	0	0
1.5 Derivados de negociación	25	0
2. Otros pas.financ.a valor razon. con cambios en p y g	0	0
2.1 Depósitos de entidades de crédito	0	0
2.2 Depósitos de la clientela	0	0
3. Pas. financ. a valor razon. con cambios en patrim.neto	0	0
3.2 Depósitos de la clientela	0	0
4. Pasivos financieros a coste amortizado	793.107	603.991
4.1 Depósitos de bancos centrales	0	0
4.2 Depósitos de entidades de crédito	11.514	8.757
4.4 Depósitos de la clientela	771.155	585.833
4.5 Débitos representados por valores negociables	0	0
4.6 Pasivos subordinados	0	0
4.7 Otros pasivos financieros	10.438	9.401
11. Derivados de cobertura	10	0
12. Pasivos asociados con activos no corrientes en venta	0	0
12.1 Depósitos de la clientela	0	0
14. Provisiones	2.494	2.777
14.1 Fondos para pensiones y obligaciones similares	661	1.130
14.2 Provisiones para impuestos	0	0
14.3 Provisiones para riesgos y comprom. contingentes	537	802
14.4 Otras provisiones	1.296	845
15. Pasivos fiscales	2.095	2.153
15.1 Corrientes	0	0
15.2 Diferidos	2.095	2.153
16. Periodificaciones	2.936	3.637
17. Otros pasivos	3.475	3.212
17.1 Fondo Obra social	1.703	1.657
17.2 Resto	1.772	1.555
18. Capital con naturaleza de pasivo financiero	0	0
TOTAL PASIVO	804.142	615.770

PATRIMONIO NETO

	2005	2004
2. Ajustes por valoración	0	0
3. Fondos propios	78.388	71.803
3.1 Capital o fondo de dotación	19.902	19.365
3.3 Reservas	51.762	45.851
3.5 Menos: Valores propios	0	0
3.7 Resultado del ejercicio	6.724	6.587
3.8 Menos: Dividendos y retenciones	0	0
TOTAL PATRIMONIO NETO	78.977	72.392
TOTAL PATRIMONIO NETO Y PASIVO	883.119	688.162
PRO-MEMORIA		
1. Riesgos contingentes	0	0
2. Compromisos contingentes	76.243	64.485

CUENTA DE PÉRDIDAS Y GANANCIAS PÚBLICA

	2005	2004
1. Intereses y rendimientos asimilados	33.651	29.408
2. Intereses y cargas asimiladas	-10.910	-6.905
2.1 Remuneración de capital con natur. de pasivo financ.	0	0
2.2 Otros	-10.910	-6.905
3. Rendimiento de instrumentos de capital	53	60
3.1 Participaciones en entidades asociadas	0	0
3.2 Participaciones en entidades multigrupo	0	0
3.3 Participaciones en entidades del grupo	0	0
3.4 Otros instrumentos de capital	53	60
A). MARGEN DE INTERMEDIACIÓN	22.794	22.563
5. Comisiones percibidas	7.681	7.588
6. Comisiones pagadas	-2.154	-2.633
8. Resultados de operaciones financieras (neto)	315	305
8.1 Cartera de negociación	15	0
8.2 Otros instr.financ. a valor razon.con camb. en p y g	-17	0
8.3 Activos financieros disponibles para la venta	-59	0
8.4 Inversiones crediticias	258	305
8.5 Otros	118	0
9. Diferencias de cambio (neto)	0	0
B). MARGEN ORDINARIO	28.636	27.823
12. Otros productos de explotación	1.277	319
13. Gastos de personal	-11.224	-10.214
14. Otros gastos generales de administración	-6.127	-5.436
15. Amortización	-1.560	-1.248
15.1 Activo material	-1.560	-1.248
15.2 Activo intangible	0	0
16. Otras cargas de explotación	-562	-432
C). MARGEN DE EXPLOTACIÓN	10.440	10.812
17. Pérdidas por deterioro de activos (neto)	-2.238	-3.256
17.1 Activos financieros disponibles para la venta	0	0
17.2 Inversiones crediticias	-2.238	-3.256
17.3 Cartera de inversión a vencimiento	0	0
17.4 Activos no corrientes en venta	0	0
17.5 Participaciones	0	0
17.6 Activo material	0	0
17.7 Fondo de comercio	0	0
17.8 Otro activo intangible	0	0
17.9 Resto de activos	0	0
18. Dotaciones a provisiones (neto)	265	-255
21. Otras ganancias	142	848
21.1 Ganancias por venta de activo material	27	244
21.2 Ganancias por venta de participaciones	36	0
21.3 Otros conceptos	79	604
22. Otras pérdidas	-212	-280
22.1 Pérdidas por venta de activo material	0	0
22.2 Pérdidas por venta de participaciones	0	0
22.3 Otros conceptos	-212	-280
D). RESULTADO ANTES DE IMPUESTOS	8.397	7.869
23. Impuesto sobre beneficios	-142	293
24. Dotación obligatoria a obras y fondos sociales	-1.531	-1.575
E). RESULTADO DE LA ACTIVIDAD ORDINARIA	6.724	6.587
25. Resultado de operaciones interrumpidas (neto)	0	0
F) RESULTADO DEL EJERCICIO	6.724	6.587

Cifras en Miles de Euros

CAJA RURAL DE SEGOVIA

DOM. SOCIAL: Los Coches, 2 y 4
TELÉF.: 921/42 55 11
FAX.: 921/44 24 38
C.P.: 40002 SEGOVIA

FECHA DE CREACIÓN: 1950
Nº. M. TRABAJO: 6.045
Nº. CÓD. SISTEMA FIN.: 3078
C.I.F.: F-40051864

CONSEJO RECTOR

Presidente Luis MARTÍN RUBIO
Vicepresidente Félix MORACHO FUERTES
Secretario José L. GARCÍA GARCÍA
Vocales Evaristo GRANDE GÓMEZ, Faustino RUBIO ARÉVALO, José L. MARTÍN ARANGUEZ, Pedro GÓMEZ LÓPEZ, Argimiro ALONSO ALONSO, Pedro SAN FRUTOS ALONSO, Jesús DE FRUTOS MARTÍN, Carlos GALLEGO JIMÉNEZ, José A. SANZ NIETO

EQUIPO DE DIRECCIÓN

Director General Juan YAGÜE DELGADO
Responsable de Secretaría: M^a Eugenia VELASCO MARTÍN. **Responsable de Recursos Humanos:** M^a Antonia SASTRE LLORENTE. **Responsable de Organización:** Fernando CAÑAMAQUE LAJO. **Responsable de Negocio:** Gregorio DOMINGO VELASCO.
Responsable de Medios: Prudencio MATEO NÚÑEZ

CENSO LABORAL: 55

Contratos

Alta Dirección1	Nivel 4.....7	Grupo III.....0	ASOCIADOS: 7.879
Grupo I.....0	Nivel 5.....0	Oficiales-Conductores.....0	Nº. Cooperativas.....37
Grupo II.....54	Nivel 6.....2	Ayudantes.....0	Nº. Personas Físicas.....7.489
Nivel 1.....2	Nivel 7.....23	Ayudantes B.....0	Nº. Personas Jurídicas.....353
Nivel 2.....1	Nivel 8.....4	Personal no cualificado.....0	- De las que: PYMES.....353
Nivel 3.....0	Nivel 9.....5	Personal limpieza.....0	- Resto de Empresas e Instituciones0
	Nivel 10.....10	Otros.....0	

3078

OFICINAS ABIERTAS: 26

SEGOVIA

0008.8 Aguilafuente
0023.3 Ayllón
0014.0 Campo de San Pedro
0011.7 Cantalejo
0020.1 Cantimpalos
0007.7 Carbonero El Mayor

0003.9 Coca
0001.1 Cuellar
0022.9 El Espinar
0004.3 Escalona del Prado
0010.2 Montejo de Arévalo
0012.1 Mozoncillo

0005.8 Nava de la Asunción
0021.4 Navas de Oro
0015.5 Olombrada
0009.6 Riaza
0017.4 Sacramenia
0024.8 San Ildefonso

0018.9 Sanchonuño
0002.4 Santa María de la Real de Nava
0100.9 Segovia (O.P.)
0013.6 Segovia (Urb. 1)
0019.3 Segovia (Urb. 2)
0025.2 Segovia (Urb. 3)

0006.2 Sepúlveda
0016.1 Turégano

BALANCE PÚBLICO

ACTIVO	2005	2004
1. Caja y depósitos en bancos centrales	952	1.138
2. Cartera de negociación	13	15
2.1 Depósitos en entidades de crédito	0	0
2.3 Crédito a la clientela	0	0
2.4 Valores representativos de deuda	0	0
2.5 Otros instrumentos de capital	0	0
2.6 Derivados de negociación	13	15
Pro-memoria: Prestados o en garantía	0	0
3. Otros act. financ. a valor razon. con cambios en p y g	0	0
3.1 Depósitos en entidades de crédito	0	0
3.4 Valores representativos de deuda	0	0
3.5 Otros instrumentos de capital	0	0
4. Activos financieros disponibles para la venta	27.517	36.217
4.1 Valores representativos de deuda	26.346	34.931
4.2 Otros instrumentos de capital	1.171	1.286
Pro-memoria: Prestados o en garantía	12.675	12.296
5. Inversiones crediticias	139.252	117.540
5.1 Depósitos en entidades de crédito	60.596	44.269
5.3 Crédito a la clientela	78.412	72.653
5.4 Valores representativos de deuda	0	0
5.5 Otros activos financieros	244	618
Pro-memoria: Prestados o en garantía	0	0
6. Cartera de inversión a vencimiento	0	0
Pro-memoria: Prestados o en garantía	0	0
10. Derivados de cobertura	0	0
11. Activos no corrientes en venta	0	0
11.4 Instrumentos de capital	0	0
11.5 Activo material	0	0
12. Participaciones	0	0
12.1 Entidades asociadas	0	0
12.2 Entidades multigrupo	0	0
12.3 Entidades del grupo	0	0
13. Contratos de seguros vinculados a pensiones	170	159
15. Activo material	6.095	6.205
15.1 De uso propio	5.687	5.797
15.2 Inversiones Inmobiliarias	407	407
15.3 Otros activos cedidos en arrendamiento operativo	1	1
15.4 Afecto a la Obra social	0	0
Pro-memoria: Adquirido en arrendamiento financiero	0	0
16. Activo intangible	7	27
16.2 Otro activo intangible	7	27
17. Activos fiscales	87	106
17.1 Corrientes	87	106
17.2 Diferidos	0	0
18. Periodificaciones	14	2
19. Otros activos	1.227	1.169
TOTAL ACTIVO	175.334	162.578
PASIVO	2005	2004
1. Cartera de negociación	6	6
1.1 Depósitos de entidades de crédito	0	0
1.3 Depósitos de la clientela	0	0
1.5 Derivados de negociación	6	6
2. Otros pas.financ.a valor razon. con cambios en p y g	0	0
2.1 Depósitos de entidades de crédito	0	0
2.2 Depósitos de la clientela	0	0
3. Pas. financ. a valor razon. con cambios en patrim.neto	0	0
3.2 Depósitos de la clientela	0	0
4. Pasivos financieros a coste amortizado	153.191	141.959
4.1 Depósitos de bancos centrales	0	0
4.2 Depósitos de entidades de crédito	15.364	14.952
4.4 Depósitos de la clientela	137.136	126.090
4.5 Débitos representados por valores negociables	0	0
4.6 Pasivos subordinados	0	0
4.7 Otros pasivos financieros	691	917
11. Derivados de cobertura	0	0
12. Pasivos asociados con activos no corrientes en venta	0	0
12.1 Depósitos de la clientela	0	0
14. Provisiones	956	1.055
14.1 Fondos para pensiones y obligaciones similares	807	790
14.2 Provisiones para impuestos	0	0
14.3 Provisiones para riesgos y comprom. contingentes	24	17
14.4 Otras provisiones	125	248
15. Pasivos fiscales	1.256	1.228
15.1 Corrientes	0	0
15.2 Diferidos	1.256	1.228
16. Periodificaciones	248	218
17. Otros pasivos	1.516	681
17.1 Fondo Obra social	75	64
17.2 Resto	1.441	617
18. Capital con naturaleza de pasivo financiero	0	0
TOTAL PASIVO	157.173	145.147

PATRIMONIO NETO

	2005	2004
2. Ajustes por valoración	0	0
3. Fondos propios	17.200	16.556
3.1 Capital o fondo de dotación	2.665	2.655
3.3 Reservas	13.861	13.291
3.5 Menos: Valores propios	0	0
3.7 Resultado del ejercicio	723	659
3.8 Menos: Dividendos y retenciones	-49	-49
TOTAL PATRIMONIO NETO	18.161	17.431
TOTAL PATRIMONIO NETO Y PASIVO	175.334	162.578
PRO-MEMORIA		
1. Riesgos contingentes	0	0
2. Compromisos contingentes	9.863	7.577

CUENTA DE PÉRDIDAS Y GANANCIAS PÚBLICA

	2005	2004
1. Intereses y rendimientos asimilados	5.494	5.420
2. Intereses y cargas asimiladas	-1.758	-1.639
2.1 Remuneración de capital con natur. de pasivo financ.	0	0
2.2 Otros	-1.758	-1.639
3. Rendimiento de instrumentos de capital	18	23
3.1 Participaciones en entidades asociadas	0	0
3.2 Participaciones en entidades multigrupo	0	0
3.3 Participaciones en entidades del grupo	0	0
3.4 Otros instrumentos de capital	18	23
A). MARGEN DE INTERMEDIACIÓN	3.754	3.804
5. Comisiones percibidas	569	544
6. Comisiones pagadas	-96	-93
8. Resultados de operaciones financieras (neto)	400	225
8.1 Cartera de negociación	0	0
8.2 Otros instr.financ. a valor razon.con camb. en p y g	0	0
8.3 Activos financieros disponibles para la venta	331	225
8.4 Inversiones crediticias	69	0
8.5 Otros	0	0
9. Diferencias de cambio (neto)	0	0
B). MARGEN ORDINARIO	4.627	4.480
12. Otros productos de explotación	105	94
13. Gastos de personal	-2.089	-2.045
14. Otros gastos generales de administración	-1.306	-1.261
15. Amortización	-230	-233
15.1 Activo material	-205	-194
15.2 Activo intangible	-25	-39
16. Otras cargas de explotación	-103	-95
C). MARGEN DE EXPLOTACIÓN	1.004	940
17. Pérdidas por deterioro de activos (neto)	-138	69
17.1 Activos financieros disponibles para la venta	0	0
17.2 Inversiones crediticias	-158	69
17.3 Cartera de inversión a vencimiento	0	0
17.4 Activos no corrientes en venta	0	0
17.5 Participaciones	0	0
17.6 Activo material	0	0
17.7 Fondo de comercio	0	0
17.8 Otro activo intangible	0	0
17.9 Resto de activos	20	0
18. Dotaciones a provisiones (neto)	128	-775
21. Otras ganancias	12	667
21.1 Ganancias por venta de activo material	0	339
21.2 Ganancias por venta de participaciones	0	0
21.3 Otros conceptos	12	328
22. Otras pérdidas	-69	-6
22.1 Pérdidas por venta de activo material	0	0
22.2 Pérdidas por venta de participaciones	0	0
22.3 Otros conceptos	-69	-6
D). RESULTADO ANTES DE IMPUESTOS	937	895
23. Impuesto sobre beneficios	-139	-172
24. Dotación obligatoria a obras y fondos sociales	-75	-64
E). RESULTADO DE LA ACTIVIDAD ORDINARIA	723	659
25. Resultado de operaciones interrumpidas (neto)	0	0
F) RESULTADO DEL EJERCICIO	723	659

CAJA RURAL DE FUENTEPELAYO

DOM. SOCIAL: Plaza Mayor, 3
TELÉF.: 921/57 40 53
FAX.: 921/57 45 17
C.P.: 40260 FUENTEPELAYO

FECHA DE CREACIÓN: 1965
Nº. M. TRABAJO: 16.398
Nº. CÓD. SISTEMA FIN.: 3022
C.I.F.: F-40052029

CONSEJO RECTOR

Presidente Juan C. SERRANO GARCÍA
Vicepresidente Francisco J. VACA ESCRIBANO
Secretario José L. MIGUELAÑEZ GARCÍA
Vocales Alfonso PÉREZ DE MIGUEL, Alba M. SANZ TEJEDOR, Francisco J. GARCÍA TEJEDOR,
José C. HEGUERA HERRERO

EQUIPO DE DIRECCIÓN

Director General Francisco Jesús ENCINAS GONZÁLEZ
Responsable de Negocio: Francisco J. ENCINAS GONZÁLEZ

CENSO LABORAL: 5

Contratos

Alta Dirección0	Nivel 4.....0	Grupo III0
	Nivel 5.....0	Oficiales-Conductores0
Grupo I1	Nivel 6.....1	Ayudantes0
Grupo II4	Nivel 7.....1	Ayudantes B0
Nivel 1.....0	Nivel 8.....1	Personal no cualificado0
Nivel 2.....0	Nivel 9.....1	Personal limpieza0
Nivel 3.....0	Nivel 10.....0	Otros.....0

ASOCIADOS: 809

Nº. Cooperativas.....14
Nº. Personas Físicas.....739
Nº. Personas Jurídicas.....56
- De las que: PYMES56
- Resto de Empresas e Instituciones0

3022

OFICINAS ABIERTAS: 3

SEGOVIA

8301.2 Fuentepelayo (O.P)

8303.1 Navalmanzano

8302.7 Zarzuela del Pinar

CAJA RURAL DEL SUR

DOM. SOCIAL: C/ Murillo, 2
TELÉF.: 95/459 91 00
FAX.: 95/422 81 60
C.P.: 41001 SEVILLA

FECHA DE CREACIÓN: 2001
Nº. M. TRABAJO: 2.141-SMT
Nº. CÓD. SISTEMA FIN.: 3187
C.I.F: F-91119065

CONSEJO RECTOR

Presidente José L. GARCÍA PALACIOS
Vicepresidente Antonio GARCÍA DOMÍNGUEZ
Secretario Antonio DAZA TORRES
Vocales Benito CORTINAS TORRES, Francisco DOMÍNGUEZ CAMACHO, José L. GARCÍA-PALACIOS ÁLVAREZ, José Mª LORING LASARTE, Pedro A. MAESTRE DE LEÓN, Andrés MARTÍN DOMÍNGUEZ, Juan MORA-FIGUEROA GAYÁN, Juan L. CORTÉS LOREDO, Manuel ROCA DE TOGARES Y SALINAS, Vicente RODRÍGUEZ GÓMEZ, Vidal VIDES CANSINO,

EQUIPO DE DIRECCIÓN

Director General Joaquín VÁZQUEZ LÓPEZ
Responsable de Asesoría Jurídica: Guillermo TÉLLEZ VÁZQUEZ. **Responsable de Recursos Humanos:** Miguel SÁNCHEZ MAQUEDA. **Responsable de Auditoría Interna:** Plácido GONZÁLEZ PONCE. **Responsable de Riesgos:** Jesús A. TALAMENTE ORTIZ. **Responsable de Medios:** Juan PALACIOS GÓMEZ. **Responsables de Negocio:** José Mª VERA LÓPEZ (Particulares), José E. GÓMEZ LOSADA (Bca.Corporativa)

CENSO LABORAL: 900

Contratos

Alta Dirección.....1	Nivel 4.....37	Grupo III.....1	ASOCIADOS: 89.743
Grupo I.....0	Nivel 5.....59	Oficiales-Conductores.....1	Nº. Cooperativas.....613
Grupo II.....898	Nivel 6.....118	Ayudantes.....0	Nº. Personas Físicas.....85.181
Nivel 1.....16	Nivel 7.....188	Ayudantes B.....0	Nº. Personas Jurídicas.....3.949
Nivel 2.....18	Nivel 8.....50	Personal no cualificado.....0	- De las que: PYMES.....3.548
Nivel 3.....47	Nivel 9.....164	Personal limpieza.....0	- Resto de Empresas e Instituciones ..401
	Nivel 10.....201	Otros.....0	

3187

OFICINAS ABIERTAS: 282

SEVILLA

0405.3 Aguadulce	0104.8 Bollullos de la Mitación	0206.0 Coria del Río	0123.8 Espartinas	0507.6 La Luisiana
0606.5 Alanís de la Sierra	0116.4 Bormujos (Urb. 1)	0215.3 Coripe	0401.5 Estepa	0808.1 La Rinconada
0121.9 Albalá del Aljarafe	0328 Bormujos (Urb. 2)	0201.8 Dos Hermanas (Urb. 1)	0504.2 Fuentes de Andalucía	0410.8 La Roda de Andalucía
0205.6 Alcalá de Guadaira (Urb. 1)	0706.9 Brenes	0325 Dos Hermanas (Urb. 2)	0117.9 Gelves	0211.5 Las Cabezas de San Juan
0327 Alcalá de Guadaira (Urb. 2)	0710.9 Burguillos	0331 Dos Hermanas (Urb. 3)	0702.0 Gerena	0612.4 Las Navas de la Concepción
0704.1 Alcalá del Río	0715.1 Camas	0333 Dos Hermanas (Urb. 4)	0402.1 Gilena	0210.0 Lebrija
0602.7 Alcolea del Río	0708.8 Cantillana	0501.9 Ecija (Urb. 1)	0607.1 Guadalcanal	0411.2 Lora de Estepa
0309.8 Algamitas	0202.2 Carmona	0332 Ecija (Urb. 2)	0703.5 Guillena	0603.1 Lora del Río
0712.8 Almáden de la Plata	0103.3 Carrión de los Céspedes	0203.7 El Coronil	0124.2 Gines	0408.7 Los Corrales
0113.0 Almensilla	0409.1 Casariche	0213.4 El Cuervo	0403.4 Herrera	0216.8 Los Molares
0301.1 Arahál	0711.3 Castilblanco de los Arroyos	0610.5 El Pedroso	0115.1 Huevar del Aljarafe	0212.1 Los Palacios y Villafraña (Urb. 1)
0110.7 Aznalcázar	0122.3 Castilleja de la Cuesta	0713.2 El Ronquillo	0207.5 Isla Mayor	0338 Los Palacios y Villafraña (Urb. 2)
0705.4 Aznalcollar	0119.8 Castilleja del Campo	0502.3 El Rubio	0709.2 La Algaba	0601.2 Los Rosales
0404.9 Badoladrosa	0604.6 Cazalla de la Sierra	0306.4 El Saucejo	0503.8 La Campana	0209.4 Mairena del Alcor
0106.7 Benacazón	0605.0 Constantina	0204.1 El Viso del Alcor	0307.9 La Lantejuela	0108.6 Mairena del Aljarafe

CAJA RURAL DEL SUR

0305.1 Marchena
0306.1 Marinaleda
0407.2 Martín de la Jara
0217.2 Montellano
0806.2 Morón de la Frontera (Urb. 1)
0344 Morón de la Frontera (Urb. 2)
0107.1 Olivares
0302.6 Osuna (Urb. 1)
0341 Osuna (Urb. 2)
0112.6 Palomares del Río
0304.5 Paradas
0406.8 Pedrera
0609.9 Peñaflores
0101.4 Pílas (Urb. 1)
0809.6 Pílas (Urb. 2)
0310.4 Pruna

0303.0 Puebla de Cazalla
0613.9 Puebla de los Infantes
0208.1 Puebla del Río
0716.6 Real de la Jara
0109.0 Salteras
0701.6 San José de la Rinconada
0125.7 San Juan de Aznalfarache
0102.9 San Lucar la Mayor
0611.1 San Nicolás del Puerto
0714.7 Santiponce (Urb. 1)
0807.7 Santiponce (Urb. 2)
0214.9 Sección II de Marismas
0812.1 Sevilla (O.P.)
0802.4 Sevilla (Urb. 1)
0803.9 Sevilla (Urb. 2)
0804.3 Sevilla (Urb. 3)

0810.2 Sevilla (Urb. 4)
0811.7 Sevilla (Urb. 5)
0813.6 Sevilla (Urb. 6)
0814.0 Sevilla (Urb. 7)
0815.5 Sevilla (Urb. 8)
0816.1 Sevilla (Urb. 9)
0817.4 Sevilla (Urb.10)
0818.9 Sevilla (Urb.11)
0819.3 Sevilla (Urb.12)
0822.9 Sevilla (Urb.13)
0311 Sevilla (Urb.14)
0312 Sevilla (Urb.15)
0313 Sevilla (Urb.16)
0314 Sevilla (Urb.17)
0315 Sevilla (Urb.18)
0316 Sevilla (Urb.19)

0317 Sevilla (Urb.20)
0318 Sevilla (Urb.21)
0319 Sevilla (Urb.22)
0320 Sevilla (Urb.23)
0321 Sevilla (Urb.24)
0322 Sevilla (Urb.25)
0323 Sevilla (Urb.26)
0324 Sevilla (Urb.27)
0326 Sevilla (Urb.28)
0329 Sevilla (Urb.29)
0330 Sevilla (Urb.30)
0334 Sevilla (Urb.31)
0335 Sevilla (Urb.32)
0336 Sevilla (Urb.33)
0337 Sevilla (Urb.34)
0339 Sevilla (Urb.35)

0340 Sevilla (Urb.36)
0342 Sevilla (Urb.37)
0343 Sevilla (Urb.38)
0345 Sevilla (Urb.39)
0608.4 Tocina
0120.4 Tomares
0821.4 Torre de la Reina
0105.2 Umbrete
0820.1 Utrera
0111.1 Valencina de la Concepción
0114.5 Villamanrique de la Condesa
0308.3 Villanueva de San Juan
0118.3 Villanueva del Ariscal
0707.3 Villaverde del Río

BADAJOS

0050.3 Monesterio

CÁDIZ

0856.9 Alcalá de los Gazules
0859.2 Arcos de la Frontera
0079.9 Barbate
0851.6 Bormos
0077.1 Chiclana de la Frontera (Urb. 1)
0009.8 Chiclana de la Frontera (Urb. 2)
0099.3 Chiclana de la Frontera (Urb. 3)
0133 Chiclana de la Frontera (Urb. 4)
0136 Chiclana de la Frontera (Urb. 5)

0075.0 Chipiona
0087.7 Conil de la Frontera (Urb. 1)
0134 Conil de la Frontera (Urb. 2)
0081.1 Cádiz (Urb. 1)
0004.5 Cádiz (Urb. 2)
0095.5 Cádiz (Urb. 3)
0097.4 Cádiz (Urb. 4)
0129.1 Cádiz (Urb. 5)
0857.3 El Bosque

0858.8 Espera
0850.1 Jerez de la Frontera (Urb. 1)
0852.0 Jerez de la Frontera (Urb. 2)
0137 Jerez de la Frontera (Urb. 3)
0138 Jerez de la Frontera (Urb. 4)
0860.9 Medina Sidonia
0855.4 Prado del Rey
0082.4 Puerto Real
0853.5 Puerto Serrano

0088.1 Puerto de Santa María (Urb. 1)
0031.3 Puerto de Santa María (Urb. 2)
0131.2 Puerto de Santa María (Urb. 3)
0139 Puerto de Santa María (Urb. 4)
0140 Puerto de Santa María (Urb. 5)
0076.5 Rota (Urb. 1)
0090.2 Rota (Urb. 2)
0128.1 Rota (Urb. 3)
0084.3 San Fernando (Urb. 1)

0058.1 San Fernando (Urb. 2)
0130.4 San Fernando (Urb. 3)
0132 San Fernando (Urb. 4)
0080.5 Sanlúcar de Barrameda (Urb. 1)
0096.1 Sanlúcar de Barrameda (Urb. 2)
0135 Sanlúcar de Barrameda (Urb. 3)
0078.4 Vejer de la Frontera
0854.1 Villamartín

HUELVA

0045.9 Aljaraque
0057.5 Almonaster la Real
0016.1 Almonte (Urb. 1)
0219.7 Almonte (Urb. 2)
0011.9 Aracena
0036.6 Aroche
0060.0 Aroyomolinos de León
0037.0 Ayamonte (Urb. 1)
0098.9 Ayamonte (Urb. 2)
0017.6 Beas
0042.5 Berrocal
0021.6 Bollullos del Condado (Urb. 1)
0222.5 Bollullos del Condado (Urb. 2)
0032.8 Bonares
0063.4 Cala
0048.2 Calañas
0029.2 Candón

0010.4 Cartaya (Urb. 1)
0221.7 Cartaya (Urb. 2)
0006.4 Cañaveral de León
0034.7 Chucena
0038.5 Cortegana
0053.7 Cumbres Mayores
0071.2 El Campillo
0014.2 El Cerro de Andévalo
0052.2 El Repilado
0043.1 Escacena del Campo
0061.5 Fuenteheridos
0055.6 Galaroza
0015.7 Gibraleón (Urb. 1)
0226 Gibraleón (Urb. 2)
0065.3 Hinojales
0028.8 Hinojos
0001.1 Huelva (O.P.)

0003.0 Huelva (Urb. 1)
0002.6 Huelva (Urb. 2)
0064.9 Huelva (Urb. 3)
0067.2 Huelva (Urb. 4)
0068.7 Huelva (Urb. 5)
0069.1 Huelva (Urb. 6)
0073.1 Huelva (Urb. 7)
0074.6 Huelva (Urb. 8)
0083.9 Huelva (Urb. 9)
0085.8 Huelva (Urb.10)
0086.2 Huelva (Urb.11)
0041.0 Huelva (Urb.12)
0094.5 Huelva (Urb.13)
0218.9 Huelva (Urb.14)
0220.8 Huelva (Urb.15)
0008.3 Isla Cristina (Urb. 1)
0227 Isla Cristina (Urb. 2)

0054.1 La Nava
0022.0 La Plama del Condado
0066.8 La Redondela
0012.3 Lepe (Urb. 1)
0223.3 Lepe (Urb. 2)
0225.3 Lepe (Urb. 3)
0035.1 Lucena del Puerto
0023.5 Manzanilla
0072.7 Mazagón
0026.9 Moguer (Urb. 1)
0007.9 Moguer (Urb. 2)
0070.8 Nerva
0030.9 Niebla
0027.3 Palos de la Frontera (Urb. 1)
0224.3 Palos de la Frontera (Urb. 2)
0025.4 Paterna del Campo
0039.1 Puebla de Guzmán

0005.1 Punta Umbría
0020.1 Rociana del Condado
0056.0 Rosal de la Frontera
0033.2 San Bartomé de la Torre
0046.3 San Juan del Puerto
0047.8 Santa Bárbara de Casas
0059.4 Santa Olalla de Cala
0013.8 Trigueros
0062.1 Valdelarcos
0044.4 Valverde del Camino
0051.8 Villablanca
0024.1 Villalba del Alcor
0040.6 Villanueva de los Castillejos
0019.5 Villarrasa
0049.7 Zalamea la Real

MADRID

0861.3 Madrid (Urb. 1)

BALANCE PÚBLICO

ACTIVO	2005	2004
1. Caja y depósitos en bancos centrales	29.668	35.821
2. Cartera de negociación	37.297	84.730
2.1 Depósitos en entidades de crédito	24.900	24.156
2.3 Crédito a la clientela	0	0
2.4 Valores representativos de deuda	6.341	56.596
2.5 Otros instrumentos de capital	0	0
2.6 Derivados de negociación	6.056	3.978
Pro-memoria: Prestados o en garantía	0	0
3. Otros act. financ. a valor razon. con cambios en p y g	0	0
3.1 Depósitos en entidades de crédito	0	0
3.4 Valores representativos de deuda	0	0
3.5 Otros instrumentos de capital	0	0
4. Activos financieros disponibles para la venta	156.969	175.705
4.1 Valores representativos de deuda	120.597	142.379
4.2 Otros instrumentos de capital	36.372	33.326
Pro-memoria: Prestados o en garantía	117.193	118.148
5. Inversiones crediticias	3.370.148	2.563.882
5.1 Depósitos en entidades de crédito	231.182	87.934
5.3 Crédito a la clientela	3.136.925	2.471.325
5.4 Valores representativos de deuda	0	0
5.5 Otros activos financieros	2.041	4.623
Pro-memoria: Prestados o en garantía	247.619	0
6. Cartera de inversión a vencimiento	19.136	25.177
Pro-memoria: Prestados o en garantía	19.135	19.863
10. Derivados de cobertura	153	0
11. Activos no corrientes en venta	7.942	7.922
11.4 Instrumentos de capital	7.922	7.922
11.5 Activo material	20	0
12. Participaciones	0	0
12.1 Entidades asociadas	0	0
12.2 Entidades multigrupo	0	0
12.3 Entidades del grupo	0	0
13. Contratos de seguros vinculados a pensiones	0	0
15. Activo material	92.075	94.586
15.1 De uso propio	90.661	93.172
15.2 Inversiones Inmobiliarias	0	0
15.3 Otros activos cedidos en arrendamiento operativo	0	0
15.4 Afecto a la Obra social	1.414	1.414
Pro-memoria: Adquirido en arrendamiento financiero	0	0
16. Activo intangible	0	0
16.2 Otro activo intangible	0	0
17. Activos fiscales	26.437	24.299
17.1 Corrientes	4.193	5.862
17.2 Diferidos	22.244	18.437
18. Periodificaciones	127	102
19. Otros activos	3.622	496
TOTAL ACTIVO	3.743.574	3.012.720
PASIVO	2005	2004
1. Cartera de negociación	0	23
1.1 Depósitos de entidades de crédito	0	0
1.3 Depósitos de la clientela	0	0
1.5 Derivados de negociación	0	23
2. Otros pas.financ.a valor razon. con cambios en p y g	0	0
2.1 Depósitos de entidades de crédito	0	0
2.2 Depósitos de la clientela	0	0
3. Pas. financ. a valor razon. con cambios en patrim.neto	0	0
3.2 Depósitos de la clientela	0	0
4. Pasivos financieros a coste amortizado	3.310.164	2.613.154
4.1 Depósitos de bancos centrales	0	0
4.2 Depósitos de entidades de crédito	178.021	165.773
4.4 Depósitos de la clientela	3.110.218	2.423.875
4.5 Débitos representados por valores negociables	0	0
4.6 Pasivos subordinados	0	0
4.7 Otros pasivos financieros	21.925	23.506
11. Derivados de cobertura	903	614
12. Pasivos asociados con activos no corrientes en venta	790	267
12.1 Depósitos de la clientela	790	267
14. Provisiones	25.953	28.551
14.1 Fondos para pensiones y obligaciones similares	572	1.554
14.2 Provisiones para impuestos	3.419	3.419
14.3 Provisiones para riesgos y comprom. contingentes	1.516	1.620
14.4 Otras provisiones	20.446	21.958
15. Pasivos fiscales	30.127	27.698
15.1 Corrientes	7.544	4.210
15.2 Diferidos	22.583	23.488
16. Periodificaciones	18.099	15.211
17. Otros pasivos	14.140	9.168
17.1 Fondo Obra social	7.659	5.522
17.2 Resto	6.481	3.646
18. Capital con naturaleza de pasivo financiero	0	0
TOTAL PASIVO	3.400.176	2.694.686

PATRIMONIO NETO

	2005	2004
2. Ajustes por valoración	0	0
3. Fondos propios	327.368	300.293
3.1 Capital o fondo de dotación	77.256	77.221
3.3 Reservas	222.630	204.085
3.5 Menos: Valores propios	0	0
3.7 Resultado del ejercicio	29.439	20.921
3.8 Menos: Dividendos y retribuciones	-1.957	-1.934
TOTAL PATRIMONIO NETO	343.398	318.034
TOTAL PATRIMONIO NETO Y PASIVO	3.743.574	3.012.720
PRO-MEMORIA	2005	2004
1. Riesgos contingentes	0	0
2. Compromisos contingentes	438.584	360.750

CUENTA DE PÉRDIDAS Y GANANCIAS PÚBLICA

	2005	2004
1. Intereses y rendimientos asimilados	137.777	120.398
2. Intereses y cargas asimiladas	-41.280	-27.564
2.1 Remuneración de capital con natur. de pasivo financ.	0	0
2.2 Otros	-41.280	-27.564
3. Rendimiento de instrumentos de capital	392	484
3.1 Participaciones en entidades asociadas	0	0
3.2 Participaciones en entidades multigrupo	0	0
3.3 Participaciones en entidades del grupo	0	0
3.4 Otros instrumentos de capital	392	484
A). MARGEN DE INTERMEDIACIÓN	96.889	93.318
5. Comisiones percibidas	24.784	21.451
6. Comisiones pagadas	-3.704	-2.866
8. Resultados de operaciones financieras (neto)	1.034	1.468
8.1 Cartera de negociación	3.690	-58
8.2 Otros instr.financ. a valor razon.con camb. en p y g	-3.001	0
8.3 Activos financieros disponibles para la venta	22	1.422
8.4 Inversiones crediticias	0	0
8.5 Otros	323	104
9. Diferencias de cambio (neto)	107	128
B). MARGEN ORDINARIO	119.110	113.499
12. Otros productos de explotación	3.846	367
13. Gastos de personal	-44.463	-39.584
14. Otros gastos generales de administración	-25.909	-25.260
15. Amortización	-4.298	-5.827
15.1 Activo material	-4.298	-5.827
15.2 Activo intangible	0	0
16. Otras cargas de explotación	-2.215	-1.895
C). MARGEN DE EXPLOTACIÓN	46.071	41.300
17. Pérdidas por deterioro de activos (neto)	-8.779	-8.180
17.1 Activos financieros disponibles para la venta	0	0
17.2 Inversiones crediticias	-8.779	-7.671
17.3 Cartera de inversión a vencimiento	0	0
17.4 Activos no corrientes en venta	0	373
17.5 Participaciones	0	-882
17.6 Activo material	0	0
17.7 Fondo de comercio	0	0
17.8 Otro activo intangible	0	0
17.9 Resto de activos	0	0
18. Dotaciones a provisiones (neto)	-1.122	229
21. Otras ganancias	4.521	3.906
21.1 Ganancias por venta de activo material	2.030	828
21.2 Ganancias por venta de participaciones	0	0
21.3 Otros conceptos	2.491	3.078
22. Otras pérdidas	-641	-8.160
22.1 Pérdidas por venta de activo material	-38	-126
22.2 Pérdidas por venta de participaciones	0	0
22.3 Otros conceptos	-603	-8.034
D). RESULTADO ANTES DE IMPUESTOS	40.050	29.095
23. Impuesto sobre beneficios	-4.578	-4.197
24. Dotación obligatoria a obras y fondos sociales	-6.033	-3.977
E). RESULTADO DE LA ACTIVIDAD ORDINARIA	29.439	20.921
25. Resultado de operaciones interrumpidas (neto)	0	0
F) RESULTADO DEL EJERCICIO	29.439	20.921

CAJA RURAL DE UTRERA

DOM. SOCIAL: Plaza del Altozano, 22
TELÉF.: 95/486 22 31
FAX.: 95/486 46 10
C.P.: 41710 UTRERA

FECHA DE CREACIÓN: 1964
Nº. M. TRABAJO: 13.105
Nº. CÓD. SISTEMA FIN.: 3020
C.I.F.: F-41016544

CONSEJO RECTOR

Presidente Antonio CERDERA DEL CASTILLO
Vicepresidente Rafael LÓPEZ GONZÁLVEZ
Secretario Francisco RODRÍGUEZ ROMÁN
Tesorero Rafael LÓPEZ MENA
Vocales José ROJAS CARO, José L. DE LA ROSA LUNA, Antonio GONZÁLEZ ÁLVAREZ,
Manuel SÁNCHEZ APRESA, José M. MARTÍNEZ SÁNCHEZ, Juan I. SIERRA GARCÍA

EQUIPO DE DIRECCIÓN

Director General Manuel SANTIAGO RUBIO
Subdirector: José A. CARBONELL CAÑADO. **Responsable de Asesoría Jurídica:** Salvador SÁNCHEZ SERRANO. **Responsable de Recursos Humanos:** José A. CARBONELL CAÑADO. **Responsable de Auditoría Interna:** Manuel RAMÍREZ SOUSA. **Responsable de Riesgos:** Miguel ORTEGA ROMERO. **Responsable de Medios:** Andrés NAVARRO BARROSO

CENSO LABORAL: 27

Contratos			
Alta Dirección1	Nivel 4.....0	Grupo III3	ASOCIADOS: 1.345
	Nivel 5.....0	Oficiales-Conductores0	Nº. Cooperativas.....8
Grupo I0	Nivel 6.....0	Ayudantes0	Nº. Personas Físicas.....1.205
Grupo II23	Nivel 7.....12	Ayudantes B0	Nº. Personas Jurídicas.....132
Nivel 1.....1	Nivel 8.....1	Personal no cualificado0	- De las que: PYMES.....127
Nivel 2.....0	Nivel 9.....5	Personal limpieza3	- Resto de Empresas e Instituciones5
Nivel 3.....0	Nivel 10.....4	Otros.....0	

3020

OFICINAS ABIERTAS: 5

SEVILLA

0002.1 Palmar de Troya

0005.3 Trajano

0001.5 Utrera (O.P.)

0003.4 Utrera (Urb. Mª Auxiliadora)

0004.9 Utrera (Urb. c/ Real)

BALANCE PÚBLICO

ACTIVO	2005	2004
1. Caja y depósitos en bancos centrales	693	654
2. Cartera de negociación	0	0
2.1 Depósitos en entidades de crédito	0	0
2.3 Crédito a la clientela	0	0
2.4 Valores representativos de deuda	0	0
2.5 Otros instrumentos de capital	0	0
2.6 Derivados de negociación	0	0
Pro-memoria: Prestados o en garantía	0	0
3. Otros act. financ. a valor razon. con cambios en p y g	0	0
3.1 Depósitos en entidades de crédito	0	0
3.4 Valores representativos de deuda	0	0
3.5 Otros instrumentos de capital	0	0
4. Activos financieros disponibles para la venta	424	3.040
4.1 Valores representativos de deuda	0	2.630
4.2 Otros instrumentos de capital	424	410
Pro-memoria: Prestados o en garantía	0	0
5. Inversiones crediticias	74.265	65.037
5.1 Depósitos en entidades de crédito	16.473	14.242
5.3 Crédito a la clientela	57.781	50.630
5.4 Valores representativos de deuda	0	0
5.5 Otros activos financieros	11	165
Pro-memoria: Prestados o en garantía	0	0
6. Cartera de inversión a vencimiento	0	0
Pro-memoria: Prestados o en garantía	0	0
10. Derivados de cobertura	36	32
11. Activos no corrientes en venta	0	0
11.4 Instrumentos de capital	0	0
11.5 Activo material	0	0
12. Participaciones	0	0
12.1 Entidades asociadas	0	0
12.2 Entidades multigrupo	0	0
12.3 Entidades del grupo	0	0
13. Contratos de seguros vinculados a pensiones	37	43
15. Activo material	1.782	1.873
15.1 De uso propio	1.782	1.873
15.2 Inversiones Inmobiliarias	0	0
15.3 Otros activos cedidos en arrendamiento operativo	0	0
15.4 Afecto a la Obra social	0	0
Pro-memoria: Adquirido en arrendamiento financiero	0	0
16. Activo intangible	10	18
16.2 Otro activo intangible	10	18
17. Activos fiscales	275	279
17.1 Corrientes	0	28
17.2 Diferidos	275	251
18. Periodificaciones	2	0
19. Otros activos	251	35
TOTAL ACTIVO	77.775	71.011
PASIVO	2005	2004
1. Cartera de negociación	3	10
1.1 Depósitos de entidades de crédito	0	0
1.3 Depósitos de la clientela	0	0
1.5 Derivados de negociación	3	10
2. Otros pas.financ.a valor razon. con cambios en p y g	48	22
2.1 Depósitos de entidades de crédito	0	0
2.2 Depósitos de la clientela	48	22
3. Pas. financ. a valor razon. con cambios en patrim.neto	0	0
3.2 Depósitos de la clientela	0	0
4. Pasivos financieros a coste amortizado	70.006	63.896
4.1 Depósitos de bancos centrales	0	0
4.2 Depósitos de entidades de crédito	146	155
4.4 Depósitos de la clientela	69.452	63.206
4.5 Débitos representados por valores negociables	0	0
4.6 Pasivos subordinados	0	0
4.7 Otros pasivos financieros	408	535
11. Derivados de cobertura	0	0
12. Pasivos asociados con activos no corrientes en venta	0	0
12.1 Depósitos de la clientela	0	0
14. Provisiones	35	48
14.1 Fondos para pensiones y obligaciones similares	25	20
14.2 Provisiones para impuestos	0	0
14.3 Provisiones para riesgos y comprom. contingentes	10	28
14.4 Otras provisiones	0	0
15. Pasivos fiscales	347	394
15.1 Corrientes	142	147
15.2 Diferidos	205	247
16. Periodificaciones	199	213
17. Otros pasivos	327	205
17.1 Fondo Obra social	189	134
17.2 Resto	138	71
18. Capital con naturaleza de pasivo financiero	0	0
TOTAL PASIVO	70.965	64.788

PATRIMONIO NETO

	2005	2004
2. Ajustes por valoración	0	0
3. Fondos propios	6.729	6.017
3.1 Capital o fondo de dotación	1.248	1.197
3.3 Reservas	4.776	4.466
3.5 Menos: Valores propios	0	0
3.7 Resultado del ejercicio	705	354
3.8 Menos: Dividendos y retenciones	0	0
TOTAL PATRIMONIO NETO	6.810	6.223
TOTAL PATRIMONIO NETO Y PASIVO	77.775	71.011
PRO-MEMORIA		
1. Riesgos contingentes	0	0
2. Compromisos contingentes	4.835	3.978

CUENTA DE PÉRDIDAS Y GANANCIAS PÚBLICA

	2005	2004
1. Intereses y rendimientos asimilados	3.084	2.761
2. Intereses y cargas asimiladas	-644	-566
2.1 Remuneración de capital con natur. de pasivo financ.	0	0
2.2 Otros	-644	-566
3. Rendimiento de instrumentos de capital	5	5
3.1 Participaciones en entidades asociadas	0	0
3.2 Participaciones en entidades multigrupo	0	0
3.3 Participaciones en entidades del grupo	0	0
3.4 Otros instrumentos de capital	5	5
A). MARGEN DE INTERMEDIACIÓN	2.445	2.200
5. Comisiones percibidas	423	367
6. Comisiones pagadas	-49	-48
8. Resultados de operaciones financieras (neto)	179	0
8.1 Cartera de negociación	6	9
8.2 Otros instr.financ. a valor razon.con camb. en p y g	-6	-17
8.3 Activos financieros disponibles para la venta	179	0
8.4 Inversiones crediticias	0	0
8.5 Otros	0	8
9. Diferencias de cambio (neto)	0	1
B). MARGEN ORDINARIO	2.998	2.520
12. Otros productos de explotación	82	69
13. Gastos de personal	-1.250	-1.081
14. Otros gastos generales de administración	-642	-644
15. Amortización	-131	-129
15.1 Activo material	-121	-121
15.2 Activo intangible	-10	-8
16. Otras cargas de explotación	-50	-48
C). MARGEN DE EXPLOTACIÓN	1.007	687
17. Pérdidas por deterioro de activos (neto)	-47	-184
17.1 Activos financieros disponibles para la venta	0	0
17.2 Inversiones crediticias	-47	-184
17.3 Cartera de inversión a vencimiento	0	0
17.4 Activos no corrientes en venta	0	0
17.5 Participaciones	0	0
17.6 Activo material	0	0
17.7 Fondo de comercio	0	0
17.8 Otro activo intangible	0	0
17.9 Resto de activos	0	0
18. Dotaciones a provisiones (neto)	6	16
21. Otras ganancias	27	8
21.1 Ganancias por venta de activo material	0	1
21.2 Ganancias por venta de participaciones	0	0
21.3 Otros conceptos	27	7
22. Otras pérdidas	-1	-1
22.1 Pérdidas por venta de activo material	0	0
22.2 Pérdidas por venta de participaciones	0	0
22.3 Otros conceptos	-1	-1
D). RESULTADO ANTES DE IMPUESTOS	992	526
23. Impuesto sobre beneficios	-191	-104
24. Dotación obligatoria a obras y fondos sociales	-96	-68
E). RESULTADO DE LA ACTIVIDAD ORDINARIA	705	354
25. Resultado de operaciones interrumpidas (neto)	0	0
F) RESULTADO DEL EJERCICIO	705	354

CAJA RURAL DE SORIA

DOM. SOCIAL: C/ Diputación, 1
TELÉF.: 975/21 28 40
FAX.: 975/22 89 37
C.P.: 42002 SORIA

FECHA DE CREACIÓN: 1960
Nº. M. TRABAJO: 9.175
Nº. CÓD. SISTEMA FIN.: 3017
C.I.F.: F-42001255

CONSEJO RECTOR

Presidente Carlos MARTÍNEZ IZQUIERDO
Vicepresidente Marcos GARCÍA CORREDOR
Secretario Ricardo DEL BARRIO BACHILLER
Vocales José E. ALONSO LAS HERAS, Angel CARRASCOSA TEJEDOR, Miguel CILLA RUIZ, Sixto CIRIA CIRIA, Jesús Mª CRESPO CARRO, Angel LÓPEZ LÓPEZ, Adolfo MARTÍNEZ DEL BARRIO, Ana Mª MATEO SORIA, Milagros DOMÍNGUEZ JIMÉNEZ, Pedro CRESPO CRESPO, Juana PEÑA MARCO

EQUIPO DE DIRECCIÓN

Director General José Antonio CARRIZOSA VALVERDE
Subdirector: Gonzalo CASTRO GRANJA. **Responsable de Asesoría Jurídica:** Francisco J. HORNERO HIDALGO. **Responsable de Recursos Humanos:** Enrique DOMÍNGUEZ. HERNÁNDEZ. **Responsable de Auditoría Interna:** Cesar CARRO MARTÍN. **Responsable de Negocio:** Gonzalo CASTRO GRANJA. **Responsable de Riesgos:** David PÉREZ GONZALO. **Responsable de Medios:** José R. FERNÁNDEZ MONGE

CENSO LABORAL: 159

Contratos

Alta Dirección1	Nivel 4.....8	Grupo III2	ASOCIADOS: 15.824
Grupo I0	Nivel 5.....3	Oficiales-Conductores1	Nº. Cooperativas.....56
Grupo II156	Nivel 6.....5	Ayudantes.....1	Nº. Personas Físicas.....14.636
Nivel 1.....16	Nivel 7.....77	Ayudantes B0	Nº. Personas Jurídicas.....1.132
Nivel 2.....13	Nivel 8.....12	Personal no cualificado0	- De las que: PYMES.....808
Nivel 3.....1	Nivel 9.....12	Personal limpieza0	- Resto de Empresas e Instituciones ..324
	Nivel 10.....9	Otros.....0	

3 017

OFICINAS ABIERTAS: 45

SORIA

0600.3 Agreda
 0420.0 Alcubilla de Avellaneda
 0150.1 Almajano
 0170.6 Almarza
 0200.9 Almazán (Urb. Antonio Machado)
 0201.3 Almazán (Urb. Ronda S. Francisco)
 0730.9 Almenar
 0250.5 Arcos de Jalón
 0810.8 Bayubas de Abajo
 0800.0 Berlanga de Duero

0520.4 Borobia
 0300.2 Burgo de Osma
 0610.0 Castilruiz
 0140.4 Cerbón
 0120.1 Covaleda
 0710.4 Deza
 0125.2 Duruelo de la Sierra
 0430.8 Fuentearmegil
 0700.7 Gómara
 0410.3 Langa de Duero

0240.8 Medinaceli
 0220.3 Montegudo de las Vicarías
 0111.7 Navaleno
 0510.7 Noviercas
 0500.1 Olvega
 0114.0 Quintana Redonda
 0310.1 Recuerda
 0320.7 Retortillo
 0400.6 San Esteban de Gormaz
 0110.2 San Leonardo de Yáguie

0160.9 San Pedro Manrique
 0720.1 Serón de Nágima
 0100.5 Soria (O.P. Diputación)
 0106.2 Soria (Urb. Avda. Valladolid)
 0104.3 Soria (Urb. Fco. de Agreda)
 0105.8 Soria (Urb. Las Casas)
 0103.9 Soria (Urb. Mariano Vcén)
 0107.7 Soria (Urb. Marqués de Vadillo)
 0102.4 Soria (Urb. Morales Conteras)
 0108.1 Soria (Urb. Polígono)

0101.1 Soria (Urb. Venerable Palafox)
 0115.5 Tardelcuende
 0130.7 Vinuesa

ZARAGOZA

0550.6 Zaragoza (Pº de las Damas)
 0551.0 Zaragoza (Av. Cataluña)

BALANCE PÚBLICO

ACTIVO	2005	2004
1. Caja y depósitos en bancos centrales	1.817	1.915
2. Cartera de negociación	3.212	1.409
2.1 Depósitos en entidades de crédito	0	0
2.3 Crédito a la clientela	0	0
2.4 Valores representativos de deuda	0	0
2.5 Otros instrumentos de capital	0	0
2.6 Derivados de negociación	3.212	1.409
Pro-memoria: Prestados o en garantía	0	0
3. Otros act. financ. a valor razon. con cambios en p y g	9.087	4.861
3.1 Depósitos en entidades de crédito	4.141	4.861
3.4 Valores representativos de deuda	4.946	0
3.5 Otros instrumentos de capital	0	0
4. Activos financieros disponibles para la venta	20.268	32.526
4.1 Valores representativos de deuda	7.583	20.102
4.2 Otros instrumentos de capital	12.685	12.424
Pro-memoria: Prestados o en garantía	0	0
5. Inversiones crediticias	531.326	496.187
5.1 Depósitos en entidades de crédito	61.354	79.915
5.3 Crédito a la clientela	466.281	406.731
5.4 Valores representativos de deuda	0	0
5.5 Otros activos financieros	3.691	9.541
Pro-memoria: Prestados o en garantía	0	0
6. Cartera de inversión a vencimiento	0	0
Pro-memoria: Prestados o en garantía	0	0
10. Derivados de cobertura	0	0
11. Activos no corrientes en venta	1.299	2.473
11.4 Instrumentos de capital	0	0
11.5 Activo material	1.299	2.473
12. Participaciones	8.434	8.047
12.1 Entidades asociadas	6.967	6.584
12.2 Entidades multigrupo	1.467	1.463
12.3 Entidades del grupo	0	0
13. Contratos de seguros vinculados a pensiones	0	0
15. Activo material	21.092	20.561
15.1 De uso propio	19.285	19.726
15.2 Inversiones Inmobiliarias	1.807	835
15.3 Otros activos cedidos en arrendamiento operativo	0	0
15.4 Afecto a la Obra social	0	0
Pro-memoria: Adquirido en arrendamiento financiero	0	0
16. Activo intangible	0	0
16.2 Otro activo intangible	0	0
17. Activos fiscales	2.062	1.048
17.1 Corrientes	728	503
17.2 Diferidos	1.334	545
18. Periodificaciones	586	618
19. Otros activos	470	1.860
TOTAL ACTIVO	599.653	571.505
PASIVO	2005	2004
1. Cartera de negociación	140	0
1.1 Depósitos de entidades de crédito	0	0
1.3 Depósitos de la clientela	0	0
1.5 Derivados de negociación	140	0
2. Otros pas.financ.a valor razon. con cambios en p y g	0	29.016
2.1 Depósitos de entidades de crédito	0	0
2.2 Depósitos de la clientela	0	29.016
3. Pas. financ. a valor razon. con cambios en patrim.neto	0	0
3.2 Depósitos de la clientela	0	0
4. Pasivos financieros a coste amortizado	531.314	478.408
4.1 Depósitos de bancos centrales	0	0
4.2 Depósitos de entidades de crédito	24.764	23.585
4.4 Depósitos de la clientela	504.426	452.740
4.5 Débitos representados por valores negociables	0	0
4.6 Pasivos subordinados	0	0
4.7 Otros pasivos financieros	2.124	2.083
11. Derivados de cobertura	0	0
12. Pasivos asociados con activos no corrientes en venta	0	0
12.1 Depósitos de la clientela	0	0
14. Provisiones	666	610
14.1 Fondos para pensiones y obligaciones similares	61	9
14.2 Provisiones para impuestos	0	0
14.3 Provisiones para riesgos y comprom. contingentes	551	288
14.4 Otras provisiones	54	313
15. Pasivos fiscales	5.456	4.175
15.1 Corrientes	271	0
15.2 Diferidos	5.185	4.175
16. Periodificaciones	2.041	1.685
17. Otros pasivos	1.339	2.763
17.1 Fondo Obra social	345	254
17.2 Resto	994	2.509
18. Capital con naturaleza de pasivo financiero	0	0
TOTAL PASIVO	540.956	516.657

PATRIMONIO NETO

	2005	2004
2. Ajustes por valoración	0	0
3. Fondos propios	56.802	52.666
3.1 Capital o fondo de dotación	5.124	5.090
3.3 Reservas	48.955	46.913
3.5 Menos: Valores propios	0	0
3.7 Resultado del ejercicio	2.811	753
3.8 Menos: Dividendos y retenciones	-88	-90
TOTAL PATRIMONIO NETO	58.697	54.848
TOTAL PATRIMONIO NETO Y PASIVO	599.653	571.505
PRO-MEMORIA		
1. Riesgos contingentes	0	0
2. Compromisos contingentes	91.111	69.649

CUENTA DE PÉRDIDAS Y GANANCIAS PÚBLICA

	2005	2004
1. Intereses y rendimientos asimilados	19.005	19.316
2. Intereses y cargas asimiladas	-5.897	-6.051
2.1 Remuneración de capital con natur. de pasivo financ.	0	0
2.2 Otros	-5.897	-6.051
3. Rendimiento de instrumentos de capital	205	201
3.1 Participaciones en entidades asociadas	82	91
3.2 Participaciones en entidades multigrupo	0	0
3.3 Participaciones en entidades del grupo	0	0
3.4 Otros instrumentos de capital	123	110
A). MARGEN DE INTERMEDIACIÓN	13.313	13.466
5. Comisiones percibidas	4.014	3.633
6. Comisiones pagadas	-585	-603
8. Resultados de operaciones financieras (neto)	2.079	327
8.1 Cartera de negociación	-263	450
8.2 Otros instr.financ. a valor razon.con camb. en p y g	-20	-520
8.3 Activos financieros disponibles para la venta	2.413	397
8.4 Inversiones crediticias	0	0
8.5 Otros	-51	0
9. Diferencias de cambio (neto)	78	-104
B). MARGEN ORDINARIO	18.899	16.719
12. Otros productos de explotación	635	379
13. Gastos de personal	-7.713	-7.020
14. Otros gastos generales de administración	-3.674	-3.971
15. Amortización	-800	-808
15.1 Activo material	-800	-808
15.2 Activo intangible	0	0
16. Otras cargas de explotación	-368	-355
C). MARGEN DE EXPLOTACIÓN	6.979	4.944
17. Pérdidas por deterioro de activos (neto)	-2.928	-4.059
17.1 Activos financieros disponibles para la venta	0	0
17.2 Inversiones crediticias	-3.029	-4.059
17.3 Cartera de inversión a vencimiento	0	0
17.4 Activos no corrientes en venta	101	0
17.5 Participaciones	0	0
17.6 Activo material	0	0
17.7 Fondo de comercio	0	0
17.8 Otro activo intangible	0	0
17.9 Resto de activos	0	0
18. Dotaciones a provisiones (neto)	-3	130
21. Otras ganancias	422	583
21.1 Ganancias por venta de activo material	5	7
21.2 Ganancias por venta de participaciones	0	47
21.3 Otros conceptos	417	529
22. Otras pérdidas	-611	-661
22.1 Pérdidas por venta de activo material	-18	-15
22.2 Pérdidas por venta de participaciones	0	-386
22.3 Otros conceptos	-593	-260
D). RESULTADO ANTES DE IMPUESTOS	3.859	937
23. Impuesto sobre beneficios	-748	-25
24. Dotación obligatoria a obras y fondos sociales	-300	-159
E). RESULTADO DE LA ACTIVIDAD ORDINARIA	2.811	753
25. Resultado de operaciones interrumpidas (neto)	0	0
F) RESULTADO DEL EJERCICIO	2.811	753

CAJA RURAL DE TERUEL

DOM. SOCIAL: Plaza Carlos Castel, 14
TELÉF.: 978/61 71 00
FAX.: 978/60 32 78
C.P.: 44001 TERUEL

FECHA DE CREACIÓN: 1946
Nº. M. TRABAJO: 2.689
Nº. CÓD. SISTEMA FIN.: 3080
C.I.F.: F-44002756

CONSEJO RECTOR

Presidente Leoncio BENEDICTO CORBATÓN
Vicepresidente Ignacio SÁNCHEZ SAEZ
Secretario Miguel A. RAJADEL GARCÍA
Tesorero Sebastián SENANTE MACIPE
Vocales Delfín ALBESA BARBERAN, Juan C. BRUN MACIPE, Pedro A. PEREZ VALERO, Pedro GARCÍA ESPALLARGAS, Sebastián SENANTE MACIPE, Martín SÁNCHEZ LÁZARO, Miguel A. VAQUERO ABIZANDA, José MILLAN SANGUESA, José R. REDORAT CELMA

EQUIPO DE DIRECCIÓN

Director General José Antonio PÉREZ CEBRIÁN
Subdirector: José PERAL CANTARERO. **Responsable de Asesoría Jurídica:** Pedro GÓMEZ LÓPEZ. **Responsable de Recursos Humanos:** Javier REMÓN DOMINGO.
Responsable de Auditoría Interna: Rosa CASAS TENA. **Responsable de Negocio:** Angel ESPINOSA BLESA. **Responsable de Riesgos:** Jesús ARA CONTE. **Responsable de Medios:** Florencio HERNÁNDEZ GÓMEZ

CENSO LABORAL: 154

Contratos

Alta Dirección1	Nivel 4.....3	Grupo III.....1	ASOCIADOS: 15.562
Grupo I.....0	Nivel 5.....4	Oficiales-Conductores1	Nº. Cooperativas.....154
Grupo II.....152	Nivel 6.....0	Ayudantes.....0	Nº. Personas Físicas.....13.964
Nivel 1.....5	Nivel 7.....80	Ayudantes B0	Nº. Personas Jurídicas.....1.444
Nivel 2.....6	Nivel 8.....7	Personal no cualificado0	- De las que: PYMES1.365
Nivel 3.....3	Nivel 9.....15	Personal limpieza0	- Resto de Empresas e Instituciones....79
	Nivel 10.....29	Otros.....0	

3080

OFICINAS ABIERTAS: 70

TERUEL

0039.6 Aguaviva
0022.7 Alacón
0016.8 Albalate del Arzobispo
0070.4 Albarracín
0008.1 Alcañiz
0060.7 Alcañiz (Urb. 1)
0021.2 Alcorisa
0035.8 Alfambra
0004.1 Andorra
0051.4 Argente
0052.9 Ariño
0024.6 Beceite
0055.2 Bello
0068.3 Bronchales
0006.0 Calaceite
0010.0 Calamocha

0011.5 Calanda
0045.5 Cantavieja
0017.2 Castellote
0067.9 Castelseras
0048.9 Cedrillas
0025.0 Celadas
0007.5 Cella
0026.5 Cretas
0028.4 Fuentes Claras
0037.7 Fuentespalda
0005.6 Hijar
0062.6 La Codoñera
0027.1 La Fresneda
0002.2 La Ginebrosa
0029.9 La Iglesia del Cid
0047.4 La Portellada

0003.7 La Puebla de Hijar
0057.1 Manzanera
0020.8 Mas de las Matas
0030.5 Mazaleón
0012.1 Monreal del Campo
0031.1 Monroyo
0013.4 Mora de Rubielos
0054.8 Mosqueruela
0009.4 Muniesa
0032.4 Odón
0018.7 Ojos Negros
0042.1 Perales de Alfambra
0036.2 Peñarroya de Tastavin
0061.1 Puigroreno
0071.9 Rubielos de Mora
0063.0 Ráfales

0053.3 Samper de Calanda
0014.9 Santa Eulalia del Campo
0019.1 Sarrión
0001.8 Teruel (O.P.)
0099.1 Teruel (Plza. "El Torico")
0041.7 Teruel (Urb. 1)
0056.7 Teruel (Urb. 2)
0059.0 Teruel (Urb. 3)
0069.8 Teruel (Urb. 4)
0050.1 Torrecilla de Alcañiz
0033.9 Urrea de Gaen
0066.4 Utrillas
0044.0 Valdealgorta
0038.1 Valdeltormo
0015.3 Valderobres
0043.6 Valjunquera

0046.1 Villar del Cobo
0049.3 Villarquemado
0034.3 Vinaceite
0058.6 Visiedo
TARRAGONA
0064.5 Gandesa

ZARAGOZA
0065.1 Zaragoza

BALANCE PÚBLICO

ACTIVO	2005	2004
1. Caja y depósitos en bancos centrales	2.631	2.812
2. Cartera de negociación	1.076	326
2.1 Depósitos en entidades de crédito	0	0
2.3 Crédito a la clientela	0	0
2.4 Valores representativos de deuda	0	0
2.5 Otros instrumentos de capital	0	0
2.6 Derivados de negociación	1.076	326
Pro-memoria: Prestados o en garantía	0	0
3. Otros act. financ. a valor razon. con cambios en p y g	0	0
3.1 Depósitos en entidades de crédito	0	0
3.4 Valores representativos de deuda	0	0
3.5 Otros instrumentos de capital	0	0
4. Activos financieros disponibles para la venta	53.182	5.713
4.1 Valores representativos de deuda	50.501	0
4.2 Otros instrumentos de capital	2.681	5.713
Pro-memoria: Prestados o en garantía	0	0
5. Inversiones crediticias	558.336	521.993
5.1 Depósitos en entidades de crédito	56.001	144.637
5.3 Crédito a la clientela	497.401	375.332
5.4 Valores representativos de deuda	0	0
5.5 Otros activos financieros	4.934	2.024
Pro-memoria: Prestados o en garantía	497.400	375.332
6. Cartera de inversión a vencimiento	0	0
Pro-memoria: Prestados o en garantía	0	0
10. Derivados de cobertura	0	0
11. Activos no corrientes en venta	560	560
11.4 Instrumentos de capital	0	0
11.5 Activo material	560	560
12. Participaciones	4.486	0
12.1 Entidades asociadas	4.486	0
12.2 Entidades multigrupo	0	0
12.3 Entidades del grupo	0	0
13. Contratos de seguros vinculados a pensiones	0	0
15. Activo material	10.822	10.117
15.1 De uso propio	10.715	9.835
15.2 Inversiones Inmobiliarias	0	282
15.3 Otros activos cedidos en arrendamiento operativo	107	0
15.4 Afecto a la Obra social	0	0
Pro-memoria: Adquirido en arrendamiento financiero	252	252
16. Activo intangible	31	515
16.2 Otro activo intangible	31	515
17. Activos fiscales	2.304	2.332
17.1 Corrientes	11	317
17.2 Diferidos	2.293	2.015
18. Periodificaciones	292	132
19. Otros activos	1.189	347
TOTAL ACTIVO	634.909	544.847
PASIVO	2005	2004
1. Cartera de negociación	220	101
1.1 Depósitos de entidades de crédito	0	0
1.3 Depósitos de la clientela	0	0
1.5 Derivados de negociación	220	101
2. Otros pas.financ.a valor razon. con cambios en p y g	0	0
2.1 Depósitos de entidades de crédito	0	0
2.2 Depósitos de la clientela	0	0
3. Pas. financ. a valor razon. con cambios en patrim.neto	0	0
3.2 Depósitos de la clientela	0	0
4. Pasivos financieros a coste amortizado	575.052	493.432
4.1 Depósitos de bancos centrales	0	0
4.2 Depósitos de entidades de crédito	76.178	72.956
4.4 Depósitos de la clientela	495.726	418.179
4.5 Débitos representados por valores negociables	0	0
4.6 Pasivos subordinados	0	0
4.7 Otros pasivos financieros	3.148	2.297
11. Derivados de cobertura	21	0
12. Pasivos asociados con activos no corrientes en venta	0	0
12.1 Depósitos de la clientela	0	0
14. Provisiones	952	1.185
14.1 Fondos para pensiones y obligaciones similares	22	0
14.2 Provisiones para impuestos	0	315
14.3 Provisiones para riesgos y comprom. contingentes	717	583
14.4 Otras provisiones	213	287
15. Pasivos fiscales	1.157	914
15.1 Corrientes	243	0
15.2 Diferidos	914	914
16. Periodificaciones	804	1.105
17. Otros pasivos	3.231	1.812
17.1 Fondo Obra social	949	250
17.2 Resto	2.282	1.562
18. Capital con naturaleza de pasivo financiero	0	0
TOTAL PASIVO	581.437	498.549

PATRIMONIO NETO

	2005	2004
2. Ajustes por valoración	0	0
3. Fondos propios	53.299	46.221
3.1 Capital o fondo de dotación	27.743	23.135
3.3 Reservas	21.919	21.202
3.5 Menos: Valores propios	0	0
3.7 Resultado del ejercicio	3.637	1.884
3.8 Menos: Dividendos y retenciones	0	0
TOTAL PATRIMONIO NETO	53.472	46.298
TOTAL PATRIMONIO NETO Y PASIVO	634.909	544.847
PRO-MEMORIA		
1. Riesgos contingentes	0	0
2. Compromisos contingentes	90.968	91.511

CUENTA DE PÉRDIDAS Y GANANCIAS PÚBLICA

	2005	2004
1. Intereses y rendimientos asimilados	21.651	16.972
2. Intereses y cargas asimiladas	-9.173	-5.881
2.1 Remuneración de capital con natur. de pasivo financ.	0	0
2.2 Otros	-9.173	-5.881
3. Rendimiento de instrumentos de capital	55	49
3.1 Participaciones en entidades asociadas	55	0
3.2 Participaciones en entidades multigrupo	0	0
3.3 Participaciones en entidades del grupo	0	0
3.4 Otros instrumentos de capital	0	49
A). MARGEN DE INTERMEDIACIÓN	12.533	11.140
5. Comisiones percibidas	4.376	4.269
6. Comisiones pagadas	-535	-489
8. Resultados de operaciones financieras (neto)	663	332
8.1 Cartera de negociación	779	58
8.2 Otros instr.financ. a valor razon.con camb. en p y g	-360	0
8.3 Activos financieros disponibles para la venta	264	297
8.4 Inversiones crediticias	0	-23
8.5 Otros	-20	0
9. Diferencias de cambio (neto)	15	-7
B). MARGEN ORDINARIO	17.052	15.245
12. Otros productos de explotación	489	467
13. Gastos de personal	-6.324	-5.703
14. Otros gastos generales de administración	-3.386	-3.076
15. Amortización	-861	-901
15.1 Activo material	-826	-831
15.2 Activo intangible	-35	-70
16. Otras cargas de explotación	-293	-263
C). MARGEN DE EXPLOTACIÓN	6.677	5.769
17. Pérdidas por deterioro de activos (neto)	-2.840	-3.251
17.1 Activos financieros disponibles para la venta	-4	0
17.2 Inversiones crediticias	-2.518	-3.171
17.3 Cartera de inversión a vencimiento	0	0
17.4 Activos no corrientes en venta	0	0
17.5 Participaciones	-230	-80
17.6 Activo material	-88	0
17.7 Fondo de comercio	0	0
17.8 Otro activo intangible	0	0
17.9 Resto de activos	0	0
18. Dotaciones a provisiones (neto)	-84	54
21. Otras ganancias	1.044	243
21.1 Ganancias por venta de activo material	848	1
21.2 Ganancias por venta de participaciones	0	0
21.3 Otros conceptos	196	242
22. Otras pérdidas	-143	-534
22.1 Pérdidas por venta de activo material	-87	-36
22.2 Pérdidas por venta de participaciones	0	0
22.3 Otros conceptos	-56	-498
D). RESULTADO ANTES DE IMPUESTOS	4.654	2.281
23. Impuesto sobre beneficios	-299	-397
24. Dotación obligatoria a obras y fondos sociales	-718	0
E). RESULTADO DE LA ACTIVIDAD ORDINARIA	3.637	1.884
25. Resultado de operaciones interrumpidas (neto)	0	0
F) RESULTADO DEL EJERCICIO	3.637	1.884

CAJA RURAL DE TOLEDO

DOM. SOCIAL: Méjico, 2
TELÉF.: 925/26 96 00
FAX.: 925/26 96 42
C.P.: 45004 TOLEDO

FECHA DE CREACIÓN: 1963
Nº. M. TRABAJO: 10.651
Nº. CÓD. SISTEMA FIN.: 3081
C.I.F: G-45003993

CONSEJO RECTOR

Presidente Andrés GÓMEZ MORA
Vicepresidente Jesús HORCAJUELO ILLÁN
Secretario Isidoro SÁNCHEZ-PACHECO LÓPEZ-BRAVO
Vocales Gonzalo RAMÍREZ MOLINA, Enrique NÚÑEZ MORENO, Jesús PÉREZ SÁNCHEZ, Alfonso JUÁREZ GÓMEZ-ORIHUELA, Juan B. PÉREZ HERNÁNDEZ, Angel VILLAFANCA LARA, César E. PASCUAL SÁNCHEZ, José I. SOBRINO RODRÍGUEZ, José GALLEGO MOTA, Joaquín CARDONA ANDÚJAR, Paulino ESTRADA FERNÁNDEZ, Juan SANABRIA GÓMEZ-CALCERRADA

EQUIPO DE DIRECCIÓN

Director General Rafael MARTÍN MOLERO
Subdirector General: José L. CARRILLO MONTERO. **Subdirector de Administración:** Ignacio A. NARANJO POSADA. **Subdirector de Recursos Humanos:** Julio REY OLMEDO. **Subdirector de Riesgos:** Javier FOGEDA PÉREZ. **Secretario General:** Fernando TÁRTARO SIERRA. **Responsable de Asesoría Jurídica:** Félix LÓPEZ GARCÍA. **Responsable de Auditoría Interna:** Félix ORGAZ FERNÁNDEZ

CENSO LABORAL: 680

Contratos

Alta Dirección0 Nivel 4.....32
Grupo I.....10 Nivel 5.....10
Grupo II.....662 Nivel 6.....40
Nivel 111 Nivel 7.....315
Nivel 225 Nivel 8.....30
Nivel 319 Nivel 9.....70
Nivel 10.....110

Grupo III.....8
Oficiales-Conductores5
Ayudantes0
Ayudantes B0
Personal no cualificado1
Personal limpieza2
Otros.....0

ASOCIADOS: 54.945

Nº. Cooperativas.....507
Nº. Personas Físicas49.327
Nº. Personas Jurídicas.....5.111
- De las que: PYMES4.130
- Resto de Empresas e Instituciones ..981

3081

OFICINAS ABIERTAS: 194

TOLEDO

0001.9 Ajofrín
0002.3 Alameda de la Sagra
0005.7 Alberche del Caudillo
0008.0 Alcaudete de la Jara
0009.5 Alcolea de Tajo
0010.1 Aldeaencabo de Escalona
0014.1 Almonacid
0015.4 Almorox
0018.6 Argés
0016.9 Añover de Tajo
0021.3 Bargas
0022.8 Belvis de la Jara
0027.0 Burguillos
0028.5 Burujón

0029.1 Cabañas de la Sagra
0031.0 Cabeza de Sagra
0032.5 Calera y Chozas
0035.9 Camarena
0036.3 Camarenilla
0037.8 Campillo de la Jara
0038.2 Camuñas
0040.3 Carmona
0041.8 Carpio de Tajo
0042.2 Carranque
0045.6 Casarrubios del Monte
0047.5 Castillo de Bayuela
0050.0 Cebolla
0051.5 Cedillo del Condado

0060.8 Chozas de Canales
0055.3 Cobeja
0056.8 Cobisa
0057.2 Consuegra
0058.7 Corral de Almaguer
0059.1 Cuerva
0062.7 Domingo Pérez
0063.1 Dosbarrios
0044.1 El Casar de Escalona
0150.4 El Real de San Vicente
0156.1 El Romeral
0175.1 El Toboso
0180.6 El Torrico
0208.8 El Viso de San Juan

0065.0 Escalona
0066.5 Escalonilla
0067.1 Espinoso del Rey
0068.4 Esquivias
0070.5 Fuensalida
0072.4 Gamonal
0074.3 Gerindote
0075.8 Guadamur
0071.1 Gálvez
0081.7 Hormigos
0082.1 Huecas
0083.6 Huerta de Valdecarábanos
0086.1 Illescas
0076.2 La Guardia

0100.8 La Mata
0114.3 La Nava de Ricomallillo
0141.1 La Puebla de Almoradiel
0142.6 La Puebla de Montalbán
0143.0 La Pueblanueva
0179.1 La Torre de Esteban Hambrán
0194.1 La Villa de Don Fadrique
0087.4 Lagartera
0191.8 Las Ventas con Peña Aguilera
0192.2 Las Ventas de Retamosa
0089.3 Lillo
0090.1 Lominchar
0053.4 Los Cerralbos
0118.1 Los Navalmorales

CAJA RURAL DE TOLEDO

0119.6 Los Navalucillos
0209.2 Los Yébenes
0091.4 Lucillos
0092.9 Madridejos
0093.3 Magán
0094.8 Malpica de Tajo
0095.9 Manzanares
0097.1 Marjaliza
0099.9 Mascaraque
0101.2 Mazarambroz
0104.6 Menasalbas
0106.5 Mesegar
0107.1 Miguel Esteban
0108.4 Mocejón
0110.5 Montearagón

0112.4 Mora de Toledo
0105.0 Métrida
0113.9 Nambroca
0115.8 Navahermosa
0121.7 Noblejas
0122.1 Noez
0123.6 Nombela
0124.0 Novés
0125.5 Numancia de la Sagra
0127.4 Ocaña
0128.9 Olías del Rey
0130.1 Orgaz
0134.8 Pantoja
0138.6 Pepino
0139.0 Polán

0140.7 Portillo de Toledo
0146.4 Pulgar
0147.9 Quero
0148.3 Quintanar de la Orden
0151.9 Recas
0152.3 Retamoso
0158.0 San Martín de Montalbán
0160.1 San Pablo de los Montes
0162.0 Santa Ana de Pusa
0163.5 Santa Cruz de la Zarza
0164.1 Santa Cruz del Retamar
0165.4 Santa Olalla
0168.4 Seseña
0170.9 Sonseca
0173.2 Talavera de la Reina

0234.1 Talavera de la Reina (Urb. 1)
0235.6 Talavera de la Reina (Urb. 2)
0172.8 Talavera la Nueva
0174.7 Tembleque
0176.6 Toledo (O.P.)
0215.1 Toledo (Urb. 1)
0218.5 Toledo (Urb. 2)
0219.1 Toledo (Urb. 3)
0224.4 Toledo (Urb. 4)
0225.7 Toledo (Urb. 5)
0233.7 Toledo (Urb. 6)
0181.0 Torrijos
0182.5 Totanés
0183.1 Turleque
0185.9 Urdá

0186.3 Val de Santo Domingo
0188.2 Valmojado
0190.3 Velada
0195.6 Villacañas
0196.0 Villafranca de los Cabaleros
0199.4 Villaminaya
0200.1 Villamuelas
0201.6 Villanueva de Alcardete
0202.0 Villanueva de Bogas
0204.1 Villarrubia de Santiago
0205.4 Villaseca de la Sagra
0206.9 Villasequilla
0207.3 Villatobas
0211.3 Yepes
0214.7 Yuncos

ÁVILA

0401.3 Candeleda

0402.8 Sotillo de la Adrada

GUADALAJARA

0301.1 Albares
0302.4 Alcocer
0303.9 Alhóndiga
0304.3 Almoguera
0306.2 Atienza

0307.7 Brihuega
0308.1 El Casar de Talamanca
0309.6 Fuentenovilla
0300.5 Guadalajara (O.P.)
0311.7 Illana

0312.1 Jadraque
0324.8 Loranca de Tajuña
0314.0 Mazuecos
0315.5 Molina de Aragón
0316.1 Mondéjar

0313.6 Málaga del Fresno
0325.2 Pozo de Guadalajara
0317.4 Sigüenza
0318.9 Torrejón del Rey
0320.1 Viñuelas

0321.4 Yebra
0322.9 Yunquera de Henares

MADRID

0220.6 Aranjuez (O.P.)
0226.3 Aranjuez (Urb. 1)
0227.8 Aranjuez (Urb. 2)
0251.2 Campo Real

0255.0 Chinchón
0253.1 Colmenar de Oreja
0222.5 El Alamo
0223.1 Madrid

0258.4 Madrid (Urb. 1)
0230.3 Morata de Tajuña
0256.5 San Martín de la Vega
0231.8 Tielmes

0232.2 Valdelecha
0250.8 Villa del Prado
0221.0 Villaconejos
0228.2 Villarejo de Salvanés

Agencias

TOLEDO

Aldeanueva de San Bartolomé
Buenasbodas

Cazalegas
Hinojosa de San Vicente

Navamorcuende
Pelahustán

Robledo de Mazo
San Bartolomé de Abiertas

Sevilleja de la Jara

BALANCE PÚBLICO

ACTIVO	2005	2004
1. Caja y depósitos en bancos centrales	109.102	82.229
2. Cartera de negociación	1.091	3.920
2.1 Depósitos en entidades de crédito	0	0
2.3 Crédito a la clientela	0	0
2.4 Valores representativos de deuda	0	0
2.5 Otros instrumentos de capital	0	0
2.6 Derivados de negociación	1.091	3.920
Pro-memoria: Prestados o en garantía	0	3.920
3. Otros act. financ. a valor razon. con cambios en p y g	10.289	6.670
3.1 Depósitos en entidades de crédito	0	0
3.4 Valores representativos de deuda	10.289	6.670
3.5 Otros instrumentos de capital	0	0
4. Activos financieros disponibles para la venta	129.420	163.276
4.1 Valores representativos de deuda	55.847	123.248
4.2 Otros instrumentos de capital	73.573	40.028
Pro-memoria: Prestados o en garantía	17.917	0
5. Inversiones crediticias	1.937.531	1.727.409
5.1 Depósitos en entidades de crédito	418.772	429.203
5.3 Crédito a la clientela	1.518.644	1.298.049
5.4 Valores representativos de deuda	0	0
5.5 Otros activos financieros	115	157
Pro-memoria: Prestados o en garantía	0	1.727.409
6. Cartera de inversión a vencimiento	0	0
Pro-memoria: Prestados o en garantía	0	0
10. Derivados de cobertura	0	0
11. Activos no corrientes en venta	128	150
11.4 Instrumentos de capital	0	0
11.5 Activo material	128	150
12. Participaciones	2.607	1.734
12.1 Entidades asociadas	0	0
12.2 Entidades multigrupo	0	0
12.3 Entidades del grupo	2.607	1.734
13. Contratos de seguros vinculados a pensiones	0	0
15. Activo material	36.395	36.132
15.1 De uso propio	36.385	36.121
15.2 Inversiones Inmobiliarias	10	11
15.3 Otros activos cedidos en arrendamiento operativo	0	0
15.4 Afecto a la Obra social	0	0
Pro-memoria: Adquirido en arrendamiento financiero	0	36.132
16. Activo intangible	1.647	340
16.2 Otro activo intangible	1.647	340
17. Activos fiscales	11.692	12.710
17.1 Corrientes	289	162
17.2 Diferidos	11.403	12.548
18. Periodificaciones	1.734	729
19. Otros activos	2.915	1.446
TOTAL ACTIVO	2.244.551	2.036.745
PASIVO	2005	2004
1. Cartera de negociación	625	652
1.1 Depósitos de entidades de crédito	0	0
1.3 Depósitos de la clientela	0	0
1.5 Derivados de negociación	625	652
2. Otros pas.financ.a valor razon. con cambios en p y g	0	0
2.1 Depósitos de entidades de crédito	0	0
2.2 Depósitos de la clientela	0	0
3. Pas. financ. a valor razon. con cambios en patrim.neto	0	0
3.2 Depósitos de la clientela	0	0
4. Pasivos financieros a coste amortizado	2.047.959	1.857.455
4.1 Depósitos de bancos centrales	0	0
4.2 Depósitos de entidades de crédito	210.888	204.948
4.4 Depósitos de la clientela	1.824.642	1.647.298
4.5 Débitos representados por valores negociables	0	0
4.6 Pasivos subordinados	0	0
4.7 Otros pasivos financieros	12.429	5.209
11. Derivados de cobertura	0	0
12. Pasivos asociados con activos no corrientes en venta	0	0
12.1 Depósitos de la clientela	0	0
14. Provisiones	25.117	24.549
14.1 Fondos para pensiones y obligaciones similares	155	0
14.2 Provisiones para impuestos	0	0
14.3 Provisiones para riesgos y comprom. contingentes	3.863	2.656
14.4 Otras provisiones	21.099	21.893
15. Pasivos fiscales	6.617	7.700
15.1 Corrientes	285	1.103
15.2 Diferidos	6.332	6.597
16. Periodificaciones	1.415	683
17. Otros pasivos	6.370	3.836
17.1 Fondo Obra social	3.700	2.706
17.2 Resto	2.670	1.130
18. Capital con naturaleza de pasivo financiero	0	0
TOTAL PASIVO	2.088.103	1.894.875

PATRIMONIO NETO

	2005	2004
2. Ajustes por valoración	0	0
3. Fondos propios	155.305	140.431
3.1 Capital o fondo de dotación	7.609	7.312
3.3 Reservas	132.488	125.611
3.5 Menos: Valores propios	0	0
3.7 Resultado del ejercicio	15.208	7.508
3.8 Menos: Dividendos y retenciones	0	0
TOTAL PATRIMONIO NETO	156.448	141.870
TOTAL PATRIMONIO NETO Y PASIVO	2.244.551	2.036.745
PRO-MEMORIA		
1. Riesgos contingentes	0	0
2. Compromisos contingentes	379.766	306.665

CUENTA DE PÉRDIDAS Y GANANCIAS PÚBLICA

	2005	2004
1. Intereses y rendimientos asimilados	63.886	58.430
2. Intereses y cargas asimiladas	-16.154	-14.222
2.1 Remuneración de capital con natur. de pasivo financ.	0	0
2.2 Otros	-16.154	-14.222
3. Rendimiento de instrumentos de capital	627	195
3.1 Participaciones en entidades asociadas	0	0
3.2 Participaciones en entidades multigrupo	0	0
3.3 Participaciones en entidades del grupo	0	0
3.4 Otros instrumentos de capital	627	195
A). MARGEN DE INTERMEDIACIÓN	48.359	44.403
5. Comisiones percibidas	16.645	13.580
6. Comisiones pagadas	-1.942	-1.796
8. Resultados de operaciones financieras (neto)	2.577	2.421
8.1 Cartera de negociación	1.233	605
8.2 Otros instr.financ. a valor razon.con camb. en p y g	-781	0
8.3 Activos financieros disponibles para la venta	1.871	1.733
8.4 Inversiones crediticias	254	0
8.5 Otros	0	83
9. Diferencias de cambio (neto)	-45	-17
B). MARGEN ORDINARIO	65.594	58.591
12. Otros productos de explotación	2.013	1.603
13. Gastos de personal	-28.226	-26.844
14. Otros gastos generales de administración	-14.040	-11.610
15. Amortización	-2.163	-2.197
15.1 Activo material	-1.902	-1.863
15.2 Activo intangible	-261	-334
16. Otras cargas de explotación	-1.245	-1.140
C). MARGEN DE EXPLOTACIÓN	21.933	18.403
17. Pérdidas por deterioro de activos (neto)	454	-9.090
17.1 Activos financieros disponibles para la venta	-1.034	610
17.2 Inversiones crediticias	1.351	-9.700
17.3 Cartera de inversión a vencimiento	0	0
17.4 Activos no corrientes en venta	23	0
17.5 Participaciones	114	0
17.6 Activo material	0	0
17.7 Fondo de comercio	0	0
17.8 Otro activo intangible	0	0
17.9 Resto de activos	0	0
18. Dotaciones a provisiones (neto)	-1.025	1.293
21. Otras ganancias	682	934
21.1 Ganancias por venta de activo material	65	774
21.2 Ganancias por venta de participaciones	0	0
21.3 Otros conceptos	617	160
22. Otras pérdidas	-283	-240
22.1 Pérdidas por venta de activo material	-1	-28
22.2 Pérdidas por venta de participaciones	0	0
22.3 Otros conceptos	-282	-212
D). RESULTADO ANTES DE IMPUESTOS	21.761	11.300
23. Impuesto sobre beneficios	-2.853	-1.087
24. Dotación obligatoria a obras y fondos sociales	-3.700	-2.705
E). RESULTADO DE LA ACTIVIDAD ORDINARIA	15.208	7.508
25. Resultado de operaciones interrumpidas (neto)	0	0
F) RESULTADO DEL EJERCICIO	15.208	7.508

CAJA RURAL DEL MEDITERRÁNEO, RURALCAJA

DOM. SOCIAL: Pº de La Alameda, 34
TELÉF.: 96/387 08 00
FAX.: 96/337 48 91
C.P.: 46023 VALENCIA

FECHA DE CREACIÓN: 1946
Nº. M. TRABAJO: 2.690
Nº. CÓD. SISTEMA FIN.: 3082
C.I.F: F-46028064

CONSEJO RECTOR

Presidente Luis JUARES ARGENTE
Vicepresidente 1º José MONTOLIU AYMERICH
Vicepresidente 2º Juan A. CARRASCO BELMONTE
Secretario Eduard FERRER PERALES
Vocales José A. CLAVER CARRIÓ, Salvador GIRONA ALBUIXECH, Francisco HERNÁNDEZ ALMUDÉVAR, Pascual SANZ ROSELLÓ, José V. NAVARRO ARNAL, Vicente BENAVENT NAVARRO, José BARBERÁ SABATER, Joaquín AGUILLELLA CHIVA, Vicente RAMOS BELTRÁN, Raúl LAFUENTE SÁNCHEZ, Juan J. BAUSET DEVÍS

EQUIPO DE DIRECCIÓN

Director General Joaquín H. AÑÓ MONTALVÁ
Director General Adjunto: Conrado BALAGUER ESCRIG. **Dtor. Territorial Alicante:** Jorge C. SANCHO GRAU. **Secretario General:** José E. MARTÍN MOYA. **Responsable de Asesoría Jurídica:** Ramón BARBERÁ RODRÍGUEZ. **Responsable de Recursos Humanos:** Raúl MARTÍ COSME. **Responsable de Auditoría Interna:** José L. FERNÁNDEZ CARO. **Responsable de Negocio:** Enrique VIDAL PÉREZ. **Responsable de Riesgos:** Daniel SANJUAN MICÓ. **Responsable de Medios:** Juan R. SUBIELA IBÁÑEZ. **Responsable Comercial:** Gabriel MARTÍN TOMÁS

CENSO LABORAL: 1.713

Contratos

Alta Dirección.....1	Nivel 4.....78	Grupo III.....26
Grupo I.....1	Nivel 5.....141	Oficiales-Conductores.....2
Grupo II.....1.685	Nivel 6.....49	Ayudantes.....3
Nivel 1.....26	Nivel 7.....499	Ayudantes B.....10
Nivel 2.....93	Nivel 8.....79	Personal no cualificado.....0
Nivel 3.....15	Nivel 9.....440	Personal limpieza.....2
	Nivel 10.....265	Otros.....9

ASOCIADOS: 159.677

Nº. Cooperativas.....455
Nº. Personas Físicas.....152.275
Nº. Personas Jurídicas.....6.947
- De las que: PYMES.....6.916
- Resto de Empresas e Instituciones....31

3082

OFICINAS ABIERTAS: 465

VALENCIA

1220.9 Ademuz, Avda. de Valencia	1323.5 Almoines, Cabo Pellicer	1269.9 Benimámet, Pl. Luis Cano	1360.1 Castelló de Rugat, San Vicente
1231.0 Ador, Avda. Constitución	1327.4 Almussafes, Avda. Paralelo	1185.1 Beniopa, Pl. Mayor	1315.8 Catadau, Pl. España
1137.4 Adzaneta d'Albaida, San Roque	1473.6 Almussafes, Lira Almussafense	1375.1 Beniparrell, Silla	1447.2 Catarroja, Ramón y Cajal
1061.5 Aiolo de Malferit, Pl. San Engracio	1134.0 Almássera, Pl. Mayor	1183.2 Benirredrá, De la Cruz	1265.5 Chella, Nueva
1281.7 Alaquás, Blasco Ibáñez	1405.4 Alzira, Cardenal Vera	1305.0 Bicornp, Avda. de la Carretera	1218.8 Chelva, Mancomunidad Alto Turia
1043.1 Albaida, Elias Tormo	1362.0 Alzira, Hort dels Freres	1060.0 Bocarent, Sor Piedad de la Cruz	1050.3 Chiva, Antonio Machado
1258.7 Alberic, San Antonio	1382.5 Alzira, Pl. Sagrada Familia	1306.5 Bolbaite, Canalejas	1024.1 Cuevas de Utiel, Virgen de Loreto
1018.0 Alborache, Salvador Martínez	1400.1 Alzira, Teniente Bosca	1131.7 Bonrepòs i Mirambell, Pintor Lluch	1165.7 Cullera, Pl. España
1302.7 Alboraya, Ausias March	1248.1 Anna, Pl. del Labrador	1028.8 Bugarra, Ancha	1228.5 El Palmar, Caudete
1091.7 Alboraya, Tàvernes Blanques	1089.6 Antella, Josep Alberola	1227.0 Burjassot, José Carsí	1166.1 El Palomar, Avda. Xátiva
1084.3 Albuixech, Ramón y Cajal	1223.2 Ayora, La Marquesa	1037.0 Buñol, Cid	1119.9 El Puig, Trencalls
1149.0 Alcántera de Xúique, Jaume Roig	1171.6 Barxeta, Mayor	1239.7 Buñol, Condes de Buñol	1427.8 Estivella, Pl. Jerónimo Monsoriu
1364.1 Alcásser, Jaime I	1309.9 Benaguasil, Palau	1138.9 Bélgida, San Antonio	1113.1 Faura, Maestro Rodrigo
1074.6 Aldaia, Església	1167.6 Beneixida, Passeig Comercial	1439.4 Bétera, Doctor, José Sáez	1127.7 Foios, Barones de Alcahalí
1290.1 Alfafar, Gómez Ferrer	1273.9 Benetússer, Marqués del Turia	1130.2 Camporrobles, Avda. Purísima	1145.2 Fontanars dels Alforins, L'Alqueria
1151.1 Alfafar, San Sebastián	1191.0 Beniarjó, L'Estació	1049.7 Canals, Avda. Vicente Ferri	1014.2 Fuenterrobles, Rambla
1303.1 Alfara de Algimia, Bruno Bonell	1319.6 Benicolet, San Joaquín	1217.3 Canet d'en Berenguer, Les Parres	1300.8 Gandía, Avda. República Argentina
1325.5 Alfarp, Nueva	1184.7 Benifairó de Valldigna, R. Romero	1285.5 Carcaixent, Avda. José Vidal Canet	1301.2 Gandía, Benicanena
1090.2 Alfarrasí, Juan Ferri Bataller	1059.4 Benifaió, Mayor	1265.0 Carcaixent, Julián Ribera	1040.6 Gandía, Mayor
1246.0 Algimia de Alfara, Montaña	1082.4 Benigánim, Príncipe Felipe	1144.8 Castellar, Virgen de Lepanto	1035.1 Gavarda, Pl. Ayuntamiento

VALENCIA (VALENCIA)

1181.3 Genoves, Trinqueter Arturo Batailer
1025.4 Gestalgar, La Cruz
1236.3 Godella, Ample
1336.7 Guadassuar, Pl. Reginaldo Barberá
1011.9 Jaraguas, Pl. Mayor
1083.9 L'Alcudia de Crespins, Constitució
1267.1 L'Eliana, Molino
1046.3 L'Olleria, Avinguda Jaume I
1401.6 La Llosa de Ranes, Camí Real
1071.2 La Pobla Llarga, San Pedro
1371.3 La Pobla de Farnals, País Valenciá
1399.4 La Pobla de Vilbona, Avda. Cenantes
1314.3 La Pobla del Duc, Soriano
1255.3 La Torre, Avda. Real de Madrid
1096.1 Llanera de Ranes, José Antonio
1080.5 Laurí, La Font
1366.9 Liria, San Vicente
1465.8 Loc Nou de Fenollet, Costitució
1326.1 Lutxent, Portxes
1020.1 Macastre, Pl. Árboles
1245.6 Manises, Mayor
1070.8 Manuel, Pl. Sol
1334.8 Mareny de Barraquetes, Iglesia
1029.2 Masalavés, Cervantes
1172.0 Massalfassar, Gabriel Esteve
1120.5 Massamagrèl, San Pascual Bailón
1062.1 Massamagrèl, Sol
1186.6 Massarrojos, Pl Soñador
1077.1 Meliana, Lironer
1189.1 Mislata, Blasco Ibañez
1286.1 Mislata, Regacho
1361.6 Moixent, Guerrer de Moixent
1121.1 Moncada, 25 de Abril
1104.9 Monserrat, Mayor
1036.6 Montaverner, Nou
1163.8 Montesa, San Vicente
1132.1 Museros, Príncipe de España

1307.1 Navarrés, Pintor Tarrasó
1229.1 Oliva, Crta. del Convent
1242.2 Ontinyent, Artal de Foces
1252.1 Ontiyent, Avda. Daniel Gil
1117.1 Ontiyent, Morereta
1321.7 Otos, Santo Cristo
1219.2 Paiporta, Albal
1384.4 Paiporta, Jaume I
1153.0 Paterna, Mayor
1268.4 Paterna, Salvador Ferrandis Luna
1372.8 Pedralba, Pl. de la Constitució
1472.1 Picassent, Avda. Nord
1323.6 Picassent, Pl. de L'Ajuntament
1387.8 Pincaya, Sant Josep
1296.7 Pinedo, Pintor Manuel Sigüenza
1293.3 Puerto de Sagunto, Camp de Morvedre
1243.7 Puerto de Sagunto, Hispanidad
1039.1 Puáol, Pl. 25 de Abril
1182.8 Quart de Poblet, Pl. del Dau
1332.9 Quart de Poblet, San José
1316.2 Quatretonda, Cristo de la Fe
1320.2 Quesa, José Antonio
1021.6 Rafelbunyol, Calvario
1180.9 Rafelcofer, Mayor
1122.4 Requena, Avda. Arrabal
1047.8 Riba-Roja de Túria, Mayor
1208.0 Riola, San Cristóbal
1391.8 Rocafort, Francisco Carbonell
1317.7 Sagunto, Camí Real
1175.4 Sagunto, Cronista Chabret
1013.8 San Juan de Requena, Carretera
1038.5 Silla, Rambla de la Independencia
1322.1 Silla, Reyes Católicos
1146.7 Simat de Valldigna, San Roque
1015.7 Sinarcas, Crta. Utiel
1023.5 Sollana, Fermín Gonzalo Morón
1457.1 Sueca, Bernat Aliño

1333.3 Sueca, Valencia
1247.5 Tavernes Blanques, Ausias March
1118.4 Tavernes de Valldigna, Pl. Mayor
1374.7 Titaguas, Fuente
1412.8 Torrent, Avda. País Valenciá
1438.1 Torrent, Sagra
1012.3 Utiel, Cesáreo Marco Yagüe
1272.4 Valencia, Alfambra
1270.5 Valencia, Angel Guimerá
1187.0 Valencia, Archiduque Carlos
1276.2 Valencia, Arturo Piera
1190.6 Valencia, Avda. Puerto
1425.9 Valencia, Barón de Patraix
1262.7 Valencia, Bilbao
1254.9 Valencia, Burriana
1279.6 Valencia, Carretera San Luis
1263.1 Valencia, Carteros
1363.5 Valencia, Crta. Mailla
1277.7 Valencia, Domingo Gómez
1478.9 Valencia, Duque Mandas, 43
1237.8 Valencia, Duque de Mandas
1260.8 Valencia, Doctor Pallarés Iranzo
1210.1 Valencia, Escultor José Capúz
1241.8 Valencia, G.V. Ramón y Cajal
1424.4 Valencia, Gaspar Aguilar
1288.9 Valencia, General Urrutia, 14
1409.2 Valencia, General Urrutia, 67
1414.7 Valencia, Grabador Jordan
1250.0 Valencia, Iglesia de Campanar
1482.9 Valencia, Islas Canarias
1222.8 Valencia, Jesús
1282.1 Valencia, José Grollo
1408.8 Valencia, José M^o Bayarri
1188.5 Valencia, Leonor Jovani
1298.6 Valencia, Literato Azorín
1477.4 Valencia, Los Leones
1019.5 Valencia, Mar

1432.2 Valencia, Maximilino Thous
1415.1 Valencia, Mercado Algirós
1417.0 Valencia, Mercado Cabañal
1421.0 Valencia, Mercado Castilla
1426.3 Valencia, Mercado Central
1433.7 Valencia, Mercado Jerusalén
1436.0 Valencia, Mercado Rojas Clemente
1402.0 Valencia, Mercado Ruzafa
1147.1 Valencia, Mercavalencia
1318.1 Valencia, Monestir de Poblet
1249.4 Valencia, Málaga
1313.9 Valencia, Músico Cabanilles
1271.1 Valencia, Na Robella
1005.1 Valencia, O.P.
1275.8 Valencia, Pedro de Valencia
1274.3 Valencia, Profesor Angel Lacalle
1261.2 Valencia, Quart, 103
1376.6 Valencia, Quart, 130
1224.7 Valencia, Reina
1330.1 Valencia, Rodríguez de Cepeda
1295.2 Valencia, San José de Calasanz
1178.8 Valencia, San José de Pignatelli
1407.3 Valencia, San Vicente
1367.3 Valencia, Serpis
1331.4 Valencia, Uruguay
1297.1 Valencia, Valle de la Ballestera
1257.2 Valencia, Velázquez
1114.6 Vallada, Pl. Mayor
1016.1 Venta del Moro, Cruces
1310.5 Vilamarxant, San Cristobal
1308.4 Villanueva de Castellón, Ayuntamiento
1125.8 Vinalesa, La Iglesia
1194.4 Xeraco, Gandía
1221.3 Xirivella, Crta. Torrente
1253.4 Xàtiva, Abú Masaifa
1031.3 Xàtiva, Carlos Sarthou

ALICANTE

1022.0 Agost, Avda. Virgen de la Paz
1251.5 Albatera, Mayor
1445.3 Alcoy, Av. Hispanidad
1339.0 Alcoy, Avda. País Valenciá
1197.8 Alfafara, Bancal del Clot
1463.9 Alfaz del Pi, Pl. País Valencia
1065.3 Algueña, Avda. Constitució
1404.1 Alicante, Alcalde L. Carbonell
1448.4 Alicante, Av. Historiador V. Ramos
1369.2 Alicante, Avda. Alcoy
1259.1 Alicante, Avda. Conde Lumiereas
1422.5 Alicante, Avda. Novelda
1484.8 Alicante, Brasil
1479.3 Alicante, Ccardenal F.Álvarez
1383.1 Alicante, Concejal Lorenzo Llaneras
1337.1 Alicante, Cruz del Sur
1428.2 Alicante, General Elizaicón
1377.0 Alicante, La Amistad
1006.4 Alicante, O.P.
1338.6 Alicante, Pl. Navarro Rodrigo
1446.8 Alicante, Pl. del Sol
1299.0 Alicante, República Argentina
1212.0 Almoradí, Pl. Constitució
1076.5 Aspe, Pedro Galipienso
1196.3 Banyeres de Marida, Pl. Els Plátano

1092.1 Beneixama, Avda. Villena
3082.4 Beniarrés, San Vicente
1157.9 Benidorm, Ruzafa
1133.6 Benigembla, Mig
1033.2 Benimantell, Julio Bou
1100.0 Benimarfull, Mártir R. Vilaplana
1474.0 Benissa, Av. País Valencia
1202.3 Biar, Pl. Convento
1213.5 Callosa del Segura, Constitució
1461.1 Calpe, Gabriel Miró
1066.8 Casas del Señor, Pl. del Socarrat
1106.8 Castalla, Font Vella
1203.8 Cañada, Príncipe de Asturias
1034.7 Concentaina, Avda. Rey Don Jaime
1235.9 Crevillent, Virgen del Pilar
1234.4 Denia, Saladar
1072.7 Dolores, Pl. Cardenal Belluga
1462.4 El Campello, Av. Carrer de Mar
1103.4 El Vergel, Juan Ferrando
1470.2 Eiche, Av. Novelda
1468.1 Eiche, Fray J. Torres
1045.9 Eiche, Fray Pedro Balaguer
1078.4 Eiche, Maestro Albéniz
1467.7 Eiche, Pl. de Baix
1469.6 Eiche, Reina Victoria

1471.7 Eiche, Vte. Andrés Estellés
1200.4 Elda, Juan Carlos I
1126.2 Finestrat, Fonteta
1143.3 Gata de Gorgos, Pl. Nova
1154.5 Gorga, Mayor
1068.7 Hondón de las Nieves, Mayor
1292.9 Ibi, Doctor Ochoa
1123.9 Jalón, La Vrgen
1420.6 Javea, Avda. Puerto
1311.1 Jijona, Alcoy
1064.9 La Romana, Mayor
1140.1 Llíber, Pl. Mayor
1195.9 Monforte del Cid, Jorge Juan
1201.9 Monóvar, Avda. Comunidad Valenciana
1139.3 Murla, Doctor Llorca
1464.3 Muro de Alcoy, Av. Valencia
1027.3 Mutxamel, Foo. Martínez Orts
1199.7 Novelda, Constitució
1044.4 Novelda, Jaume II
1449.9 Ondara, Joaquina Gávila
1048.2 Onil, Padre Navarro
1214.1 Orihuela, Obispo Rocamora
1099.3 Pedeguer, Maestro Serrano
1230.6 Pego, San Rafael
1087.7 Pilar de la Horadada, Mayor

1069.1 Pinoso, Canalejas
1256.8 Polop, Avda. Sagi Barba
1098.9 Relleu, La Virgen
1112.7 Sagra, Santísimo Cristo
1205.7 Salinas, Avda. Libertad
1148.6 San Fulgencio, Manresa
1418.5 San Joan d'Alcant, Avda. Rambla
1240.3 San Miguel de Salinas, 19 de Abril
1444.9 San Vicente, Ancha de Castelar
1107.2 San Vicente, Avda. Libertad
1312.4 San Vicente, Río Turia
1460.5 Sant Pola, Espoz y Mina
1207.6 Sax, Gran Vía
1155.1 Sella, Pl. Mayor
1073.1 Teulada, Avda. Santa Catalina
1026.9 Torrellano, Avda. de Illice
1086.2 Torremanzanas, Mayor
1233.1 Torreijeja, Campoamor, Esq. S.Pablo
1102.1 Vall de Laguard, Pl. Campell
1129.6 Villajoyosa, Constitució
1389.7 Villena, Avda. Constitució, 180
1017.6 Villena, Joaquín M^o López

BARCELONA

1294.8 Barcelona, O.P.

1291.4 L'Hospitalet de Llabregat, Les Corts

1329.3 L'Hospitalet de Llabregat, Progreso

CAJA RURAL DEL MEDITERRÁNEO, RURALCAJA

CASTELLÓN

1244.1 Albocasser, Pl. Gaspar Fuster
1283.6 Alcalá de Xivert, Purísima
1419.1 Alcossebre, Jai Alai
1284.0 Alcossebre, San José
1486.7 Almassora, San Ramón
1058.1 Altura, Santa Bárbara
1141.4 Arañuel, Pl. Mayor
1111.2 Ares del Mestre, Pl. Mayor
1179.2 Argelita, Conchita Julián
1381.0 Artana, Major
1152.6 Ain, Careró
1053.7 Benasal, Mossen Joaquín
1379.1 Benicàssim, Avda. Castellón
1378.5 Benicàssim, Santo Tomás
1499.8 Benlloch, Adyutorio
1032.8 Borriol, Pl. La Font
1397.5 Cabanes, Pl. dels Hostals
1075.0 Canet lo Roig, San Vicente
1109.1 Castellfort, Pl. Ayuntamiento
1173.5 Castellnovo, Ricardo Soriano
1455.0 Castellón, Av. Alcora
1485.2 Castellón, Av. Casalduch
1370.9 Castellón, Avda. Hermanos Bou
1410.9 Castellón, Avda. Valencia, 32
1396.0 Castellón, Avda. Valencia, 91
1476.1 Castellón, C/ Tarragona

1430.3 Castellón, Ceramista G. Buenosaire
1393.7 Castellón, Dóctor Clara
1431.8 Castellón, Jorge Juan
1456.5 Castellón, Juan Ramón Jiménez
1453.1 Castellón, Maestro Ripollés
1394.1 Castellón, Moncada
1487.1 Castellón, Músico Perfecto Artola
1007.9 Castellón, O.P.
1475.5 Castellón, Pl. Donoso Cortés
1429.7 Castellón, Pl. Independencia
1392.2 Castellón, Pl. Juan XXIII
1395.6 Castellón, Ronda Magdalena
1454.6 Castellón, Río Adra
1448.7 Castellón, Serrano Lloberas
1386.3 Castellón, Unión
1388.2 Castellón-Grao, Pº Buenavista
1385.9 Castellón-Grao, Ctra. Serradal
1110.8 Cati, Pl. Generalísimo
1209.5 Caudiel, Pl. España
1124.3 Chodos, Esglesia
1349.8 Chovar, Larga
1042.5 Cincorres, San Roque
1093.6 Cirat, Pl. Mayor
1225.1 Cortes de Arenoso, Bernardo Gómez
1158.3 Costur, Enmedio
1115.0 Culla, Recaredo García

1085.8 Cálíg, Pl. Diputación
1390.3 Els Ibarsos, Avda. de la Rambla
1280.2 Els Rosildos, Avda. Constitución
1054.1 Eslica, Pl. Maestro Arnau
1094.0 Fanzara, Purísima
1128.1 Figueroles, San Blas
1057.5 Forcall, Pl. Mayor
1056.0 Jérica, Avenida
1403.5 La Jana, Pl. Mayor
1215.4 La Llosa, Pl. España
1135.5 La Mata, Mayor
1373.2 La Pobra To mesa, Molí de Foc
1483.3 La Vall d'Uixó, Corazón de Jesús
1161.9 Lucena del Cid, Pl. España
1168.0 Ludiente, Pl. Diputación
1380.6 Montanejos, Fuente de Baños
1169.5 Montán, Isaac Peral
1030.9 Morella, Plaza Colón
1101.5 Olocau del Rey, Pl. Constitución
1159.8 Oropesa del Mar, Avda. Estación
1264.6 Peñíscola, José Antonio
1136.1 Portell, Mayor
1398.1 Ribera Cabanes, Oropesa
1055.6 Ribesalbes, Castellón
1010.4 Rossell, Maestra Saiz
1088.1 Salsadella, Mayor

1238.2 San Jorge, San Jaime
1335.2 San Juan de Moró, Pl. Juan Renau
1347.9 San Mateu, Pl. Mayor
1097.4 San Rafael del Río, Pl. Esglesia
1176.9 San Vicente de Piedrahita, Mayor
1052.2 Segorbe, Colón
1437.5 Segorbe, Doctor Velázquez
1211.6 Sierra Engarcerán, La Fuente
1216.9 Soneja, Mayor
1142.9 Sta. Magdalena de Pulpis, El Puente
1193.1 Sueras, Pl. Mayor
1116.5 Tales, San José
1105.3 Tormo de Cirat, Príncipes de España
1081.1 Torre Endomenech, Pl. Ajuntament
1226.6 Torreblanca, San Antonio
1051.8 Traiguera, Pl. Arrabal
1192.5 Useras, Calvario
1365.4 Vall d'Alba, Pl. Constitución
1079.9 Villafranca, Mayor
1160.4 Villahermosa del Río, Olmos
1481.4 Vinarós, Dels Franciscans
1108.7 Vistabella, Ramón Salvador
1174.1 Viver, San Francisco
1150.7 Zucaina, Pl. Iglesia

MURCIA

1488.6 S. Pedro del Pinatar, Artero G.

TARRAGONA

1434.1 Alcanar, Avda. Cataluña
1416.6 Alcover, Avda. de Reus
1289.3 Amposta, Avda. de Rápita
1287.4 Cambrils, Juan Sebastián Elcano

1442.1 La Sénia, Passeig de la Clotada
1406.9 Reus, Avda. Paisos Catalnas
1435.6 Reus, General Moragues
1443.4 Reus, Jaime I

1466.2 Reus, Manresa
1441.5 Reus, Pere el Cerimonios
1440.0 Reus, Ramón J. Sender
1304.6 Tarragona, Comte de Rius

1278.1 Tarragona, O.P.
1413.2 Tarragona, Ocho
1328.9 Tarragona, Pere Martell

Agencias

CASTELLÓN

1345.1 Alfondeguilla
1341.1 Atzeneta
1350.4 Cervera del Mestre
1340.7 Chert

1342.6 La Jana (Les Alboredes)
1348.3 Moncofar
1344.5 Torre d'en Besora
1346.4 Tirig
1343.0 Vilanova D'Alcolea

TARRAGONA

1423.1 Bonastre
1354.2 Capáanes
1359.5 Cattlar
1355.7 Masllorená
1351.9 Maspujols
1368.8 Mont-Roig

1356.1 Montbrío
1358.0 Prades
1352.3 Riudecols
1353.8 Rodonyá
1357.6 Salomó

BALANCE PÚBLICO

ACTIVO	2005	2004
1. Caja y depósitos en bancos centrales	26.451	25.581
2. Cartera de negociación	3.166	638
2.1 Depósitos en entidades de crédito	0	0
2.3 Crédito a la clientela	0	0
2.4 Valores representativos de deuda	0	0
2.5 Otros instrumentos de capital	0	0
2.6 Derivados de negociación	3.166	638
Pro-memoria: Prestados o en garantía	0	0
3. Otros act. financ. a valor razon. con cambios en p y g	13.071	12.613
3.1 Depósitos en entidades de crédito	13.071	12.613
3.4 Valores representativos de deuda	0	0
3.5 Otros instrumentos de capital	0	0
4. Activos financieros disponibles para la venta	81.889	102.878
4.1 Valores representativos de deuda	41.785	66.629
4.2 Otros instrumentos de capital	40.104	36.249
Pro-memoria: Prestados o en garantía	6.505	0
5. Inversiones crediticias	6.254.156	4.569.626
5.1 Depósitos en entidades de crédito	773.769	107.047
5.3 Crédito a la clientela	5.461.441	4.444.602
5.4 Valores representativos de deuda	5.204	0
5.5 Otros activos financieros	13.742	17.977
Pro-memoria: Prestados o en garantía	808.733	0
6. Cartera de inversión a vencimiento	0	0
Pro-memoria: Prestados o en garantía	0	0
10. Derivados de cobertura	17.611	5.145
11. Activos no corrientes en venta	2.062	1.959
11.4 Instrumentos de capital	0	0
11.5 Activo material	2.062	1.959
12. Participaciones	282	28
12.1 Entidades asociadas	26	28
12.2 Entidades multigrupo	0	0
12.3 Entidades del grupo	256	0
13. Contratos de seguros vinculados a pensiones	0	0
15. Activo material	135.683	123.311
15.1 De uso propio	130.155	117.703
15.2 Inversiones Inmobiliarias	1.039	1.011
15.3 Otros activos cedidos en arrendamiento operativo	167	169
15.4 Afecto a la Obra social	4.322	4.428
Pro-memoria: Adquirido en arrendamiento financiero	0	0
16. Activo intangible	0	0
16.2 Otro activo intangible	0	0
17. Activos fiscales	20.524	23.567
17.1 Corrientes	0	0
17.2 Diferidos	20.524	23.567
18. Periodificaciones	2.413	1.513
19. Otros activos	1.083	961
TOTAL ACTIVO	6.558.391	4.867.820
PASIVO	2005	2004
1. Cartera de negociación	389	274
1.1 Depósitos de entidades de crédito	0	0
1.3 Depósitos de la clientela	0	0
1.5 Derivados de negociación	389	274
2. Otros pas.financ.a valor razon. con cambios en p y g	89.662	44.204
2.1 Depósitos de entidades de crédito	0	0
2.2 Depósitos de la clientela	89.662	44.204
3. Pas. financ. a valor razon. con cambios en patrim.neto	0	0
3.2 Depósitos de la clientela	0	0
4. Pasivos financieros a coste amortizado	6.014.555	4.417.282
4.1 Depósitos de bancos centrales	0	0
4.2 Depósitos de entidades de crédito	305.027	338.387
4.4 Depósitos de la clientela	5.229.736	3.990.913
4.5 Débitos representados por valores negociables	301.343	0
4.6 Pasivos subordinados	149.991	55.926
4.7 Otros pasivos financieros	28.458	32.056
11. Derivados de cobertura	0	0
12. Pasivos asociados con activos no corrientes en venta	0	0
12.1 Depósitos de la clientela	0	0
14. Provisiones	14.212	13.855
14.1 Fondos para pensiones y obligaciones similares	359	290
14.2 Provisiones para impuestos	0	0
14.3 Provisiones para riesgos y comprom. contingentes	5.669	5.410
14.4 Otras provisiones	8.184	8.155
15. Pasivos fiscales	9.405	10.285
15.1 Corrientes	3.027	0
15.2 Diferidos	6.378	10.285
16. Periodificaciones	22.497	12.156
17. Otros pasivos	16.393	13.884
17.1 Fondo Obra social	15.219	13.486
17.2 Resto	1.174	398
18. Capital con naturaleza de pasivo financiero	0	0
TOTAL PASIVO	6.167.113	4.511.940

PATRIMONIO NETO

	2005	2004
2. Ajustes por valoración	0	0
3. Fondos propios	386.611	351.316
3.1 Capital o fondo de dotación	60.000	58.052
3.3 Reservas	292.122	268.897
3.5 Menos: Valores propios	0	0
3.7 Resultado del ejercicio	34.489	24.367
3.8 Menos: Dividendos y retribuciones	0	0
TOTAL PATRIMONIO NETO	391.278	355.880
TOTAL PATRIMONIO NETO Y PASIVO	6.558.391	4.867.820
PRO-MEMORIA		
1. Riesgos contingentes	0	0
2. Compromisos contingentes	775.481	646.152

CUENTA DE PÉRDIDAS Y GANANCIAS PÚBLICA

	2005	2004
1. Intereses y rendimientos asimilados	217.478	181.632
2. Intereses y cargas asimiladas	-75.186	-54.366
2.1 Remuneración de capital con natur. de pasivo financ.	0	0
2.2 Otros	-75.186	-54.366
3. Rendimiento de instrumentos de capital	502	477
3.1 Participaciones en entidades asociadas	0	0
3.2 Participaciones en entidades multigrupo	0	0
3.3 Participaciones en entidades del grupo	0	0
3.4 Otros instrumentos de capital	502	477
A). MARGEN DE INTERMEDIACIÓN	142.794	127.743
5. Comisiones percibidas	38.580	31.896
6. Comisiones pagadas	-10.388	-8.561
8. Resultados de operaciones financieras (neto)	3.366	3.382
8.1 Cartera de negociación	2.569	300
8.2 Otros instr.financ. a valor razon.con camb. en p y g	-2.332	-141
8.3 Activos financieros disponibles para la venta	1.264	101
8.4 Inversiones crediticias	0	0
8.5 Otros	1.865	3.122
9. Diferencias de cambio (neto)	370	116
B). MARGEN ORDINARIO	174.722	154.576
12. Otros productos de explotación	8.033	7.009
13. Gastos de personal	-70.922	-64.421
14. Otros gastos generales de administración	-39.287	-36.927
15. Amortización	-7.964	-7.757
15.1 Activo material	-7.964	-7.757
15.2 Activo intangible	0	0
16. Otras cargas de explotación	-3.087	-2.755
C). MARGEN DE EXPLOTACIÓN	61.495	49.725
17. Pérdidas por deterioro de activos (neto)	-13.715	-16.432
17.1 Activos financieros disponibles para la venta	-113	-30
17.2 Inversiones crediticias	-12.184	-15.912
17.3 Cartera de inversión a vencimiento	0	0
17.4 Activos no corrientes en venta	-565	-178
17.5 Participaciones	-51	0
17.6 Activo material	-208	-312
17.7 Fondo de comercio	0	0
17.8 Otro activo intangible	0	0
17.9 Resto de activos	-594	0
18. Dotaciones a provisiones (neto)	-952	2.114
21. Otras ganancias	2.768	4.797
21.1 Ganancias por venta de activo material	1.513	1.943
21.2 Ganancias por venta de participaciones	0	0
21.3 Otros conceptos	1.513	2.854
22. Otras pérdidas	-1.981	-4.557
22.1 Pérdidas por venta de activo material	-11	-9
22.2 Pérdidas por venta de participaciones	0	0
22.3 Otros conceptos	-1.970	-4.548
D). RESULTADO ANTES DE IMPUESTOS	47.615	35.647
23. Impuesto sobre beneficios	-6.856	-5.934
24. Dotación obligatoria a obras y fondos sociales	-6.270	-5.346
E). RESULTADO DE LA ACTIVIDAD ORDINARIA	34.489	24.367
25. Resultado de operaciones interrumpidas (neto)	0	0
F) RESULTADO DEL EJERCICIO	34.489	24.367

CAJA RURAL DE ALBAL

DOM. SOCIAL: Plaza del Jardí, 24
TELÉF.: 96/126 75 00
FAX.: 96/126 86 83
C.P.: 46470 ALBAL

FECHA DE CREACIÓN: 1969
Nº. M. TRABAJO: 16.657
Nº. CÓD. SISTEMA FIN.: 3150
C.I.F.: F-46043824

CONSEJO RECTOR

Presidente José FERRERONS DELHOM
Vicepresidente Francisco ALMUDEVER SANCHÍS
Secretario Francisco HERNÁNDEZ VILA
Vocales Antonio J. FABRA CHIRIVELLA, Juan FERRIS CHILET, Mariano MARTÍNEZ MARTÍNEZ, Julio MARTÍ BOTELLA, Pedro MARI MARTÍNEZ, José SANCHÍS FRESNEDO, José DELHOM VILA, Ramón GIMENO VILA, Francisco MUÑOZ VILA

EQUIPO DE DIRECCIÓN

Director General Francisco Javier ASECIO MARI
Subdirector: Miguel FERRIS CHILET. **Responsable de Asesoría Jurídica:** Luis ALEGRE GIL. **Responsable de Recursos Humanos y Riesgos:** Miguel FERRIS CHILET. **Responsable de Negocio:** Francisco J. ASECIO MARI. **Responsable de Medios:** Miguel CHILET PUCHALT

CENSO LABORAL: 14

Contratos

Alta Dirección0	Nivel 4.....0	Grupo III.....0
Grupo I.....0	Nivel 5.....0	Oficiales-Conductores0
Grupo II.....14	Nivel 6.....0	Ayudantes.....0
Nivel 1.....3	Nivel 7.....4	Ayudantes B0
Nivel 2.....0	Nivel 8.....3	Personal no cualificado0
Nivel 3.....0	Nivel 9.....1	Personal limpieza0
	Nivel 10.....3	Otros.....0

ASOCIADOS: 2.881

Nº. Cooperativas.....4
Nº. Personas Físicas.....2.733
Nº. Personas Jurídicas.....144
- De las que: PYMES.....143
- Resto de Empresas e Instituciones1

3150

OFICINAS ABIERTAS: 2

VALENCIA

0001.4 Albal (O.P.)

0002.9 Albal (Urb. 1)

BALANCE PÚBLICO

ACTIVO	2005	2004
1. Caja y depósitos en bancos centrales	284	1.343
2. Cartera de negociación	0	0
2.1 Depósitos en entidades de crédito	0	0
2.3 Crédito a la clientela	0	0
2.4 Valores representativos de deuda	0	0
2.5 Otros instrumentos de capital	0	0
2.6 Derivados de negociación	0	0
Pro-memoria: Prestados o en garantía	0	0
3. Otros act. financ. a valor razon. con cambios en p y g	0	0
3.1 Depósitos en entidades de crédito	0	0
3.4 Valores representativos de deuda	0	0
3.5 Otros instrumentos de capital	0	0
4. Activos financieros disponibles para la venta	353	334
4.1 Valores representativos de deuda	0	0
4.2 Otros instrumentos de capital	353	334
Pro-memoria: Prestados o en garantía	0	0
5. Inversiones crediticias	64.091	55.781
5.1 Depósitos en entidades de crédito	27.944	23.406
5.3 Crédito a la clientela	35.796	31.688
5.4 Valores representativos de deuda	0	0
5.5 Otros activos financieros	351	687
Pro-memoria: Prestados o en garantía	0	0
6. Cartera de inversión a vencimiento	748	796
Pro-memoria: Prestados o en garantía	0	0
10. Derivados de cobertura	0	0
11. Activos no corrientes en venta	0	0
11.4 Instrumentos de capital	0	0
11.5 Activo material	0	0
12. Participaciones	0	0
12.1 Entidades asociadas	0	0
12.2 Entidades multigrupo	0	0
12.3 Entidades del grupo	0	0
13. Contratos de seguros vinculados a pensiones	0	0
15. Activo material	1.153	1.197
15.1 De uso propio	724	767
15.2 Inversiones Inmobiliarias	429	430
15.3 Otros activos cedidos en arrendamiento operativo	0	0
15.4 Afecto a la Obra social	0	0
Pro-memoria: Adquirido en arrendamiento financiero	0	0
16. Activo intangible	0	5
16.2 Otro activo intangible	10	5
17. Activos fiscales	146	136
17.1 Corrientes	0	0
17.2 Diferidos	146	136
18. Periodificaciones	19	19
19. Otros activos	10	16
TOTAL ACTIVO	66.814	59.627
PASIVO	2005	2004
1. Cartera de negociación	0	0
1.1 Depósitos de entidades de crédito	0	0
1.3 Depósitos de la clientela	0	0
1.5 Derivados de negociación	0	0
2. Otros pas.financ.a valor razon. con cambios en p y g	0	0
2.1 Depósitos de entidades de crédito	0	0
2.2 Depósitos de la clientela	0	0
3. Pas. financ. a valor razon. con cambios en patrim.neto	0	0
3.2 Depósitos de la clientela	0	0
4. Pasivos financieros a coste amortizado	59.169	52.543
4.1 Depósitos de bancos centrales	0	0
4.2 Depósitos de entidades de crédito	117	0
4.4 Depósitos de la clientela	58.473	51.773
4.5 Débitos representados por valores negociables	0	0
4.6 Pasivos subordinados	0	0
4.7 Otros pasivos financieros	579	770
11. Derivados de cobertura	0	0
12. Pasivos asociados con activos no corrientes en venta	0	0
12.1 Depósitos de la clientela	0	0
14. Provisiones	115	55
14.1 Fondos para pensiones y obligaciones similares	4	0
14.2 Provisiones para impuestos	0	0
14.3 Provisiones para riesgos y comprom. contingentes	111	55
14.4 Otras provisiones	0	0
15. Pasivos fiscales	64	15
15.1 Corrientes	49	0
15.2 Diferidos	15	15
16. Periodificaciones	64	58
17. Otros pasivos	108	4
17.1 Fondo Obra social	105	0
17.2 Resto	3	4
18. Capital con naturaleza de pasivo financiero	92	89
TOTAL PASIVO	59.612	52.764

PATRIMONIO NETO

	2005	2004
2. Ajustes por valoración	0	0
3. Fondos propios	7.191	6.863
3.1 Capital o fondo de dotación	168	168
3.3 Reservas	6.602	6.307
3.5 Menos: Valores propios	0	0
3.7 Resultado del ejercicio	421	388
3.8 Menos: Dividendos y retenciones	0	0
TOTAL PATRIMONIO NETO	7.202	6.863
TOTAL PATRIMONIO NETO Y PASIVO	66.814	59.627
PRO-MEMORIA		
1. Riesgos contingentes	0	0
2. Compromisos contingentes	3.277	2.401

CUENTA DE PÉRDIDAS Y GANANCIAS PÚBLICA

	2005	2004
1. Intereses y rendimientos asimilados	2.071	1.917
2. Intereses y cargas asimiladas	-668	-606
2.1 Remuneración de capital con natur. de pasivo financ.	-3	0
2.2 Otros	-665	-606
3. Rendimiento de instrumentos de capital	7	7
3.1 Participaciones en entidades asociadas	0	0
3.2 Participaciones en entidades multigrupo	0	0
3.3 Participaciones en entidades del grupo	0	0
3.4 Otros instrumentos de capital	7	7
A). MARGEN DE INTERMEDIACIÓN	1.410	1.318
5. Comisiones percibidas	292	228
6. Comisiones pagadas	-29	-29
8. Resultados de operaciones financieras (neto)	2	2
8.1 Cartera de negociación	0	2
8.2 Otros instr.financ. a valor razon.con camb. en p y g	2	0
8.3 Activos financieros disponibles para la venta	0	0
8.4 Inversiones crediticias	0	0
8.5 Otros	0	0
9. Diferencias de cambio (neto)	0	0
B). MARGEN ORDINARIO	1.675	1.519
12. Otros productos de explotación	77	57
13. Gastos de personal	-554	-557
14. Otros gastos generales de administración	-412	-378
15. Amortización	-73	-82
15.1 Activo material	-69	-77
15.2 Activo intangible	-4	-5
16. Otras cargas de explotación	-38	-35
C). MARGEN DE EXPLOTACIÓN	675	524
17. Pérdidas por deterioro de activos (neto)	-13	-69
17.1 Activos financieros disponibles para la venta	8	8
17.2 Inversiones crediticias	-22	-89
17.3 Cartera de inversión a vencimiento	1	0
17.4 Activos no corrientes en venta	0	12
17.5 Participaciones	0	0
17.6 Activo material	0	0
17.7 Fondo de comercio	0	0
17.8 Otro activo intangible	0	0
17.9 Resto de activos	0	0
18. Dotaciones a provisiones (neto)	-59	-43
21. Otras ganancias	11	100
21.1 Ganancias por venta de activo material	0	18
21.2 Ganancias por venta de participaciones	0	0
21.3 Otros conceptos	11	82
22. Otras pérdidas	-8	-73
22.1 Pérdidas por venta de activo material	0	0
22.2 Pérdidas por venta de participaciones	0	0
22.3 Otros conceptos	-8	-73
D). RESULTADO ANTES DE IMPUESTOS	606	439
23. Impuesto sobre beneficios	-80	-51
24. Dotación obligatoria a obras y fondos sociales	-105	0
E). RESULTADO DE LA ACTIVIDAD ORDINARIA	421	388
25. Resultado de operaciones interrumpidas (neto)	0	0
F) RESULTADO DEL EJERCICIO	421	388

CAIXA RURAL ALBALAT DELS SORELLS

DOM. SOCIAL: Padre Salvador, 11
TELÉF.: 96/149 04 37
FAX.: 96/149 58 64
C.P.: 46135 ALBALAT DELS SORELLS

FECHA DE CREACIÓN: 1999
Nº. M. TRABAJO: CV-617
Nº. CÓD. SISTEMA FIN.: 3186
C.I.F.: F 96828728

CONSEJO RECTOR

Presidente Vicente OLIVER CARIÑENA
Vicepresidente José A. MARTÍ GARCÍA
Secretario José TORRES OLIVER
Vocales José SÁNCHEZ IBORRA, Rafael MUÑOZ DOLZ, Vicente MARTÍNEZ OLIVER, Salvador CLARAMUNT TORMOS, Francisco I. CARBONELL NAVARRO, Juan R. TERREN DEVIS, M^a PAZ RUIZ MÁS, Vicenta URIOS MOLLA, Juan A. MOLLA CLARAMUNT

EQUIPO DE DIRECCIÓN

Director General Vicente Manuel MARTÍ TORRES
Subdirector: José IZQUIERDO CASINOS. **Responsable de Asesoría Jurídica:** Francisco J. MOLLA FERRER

CENSO LABORAL: 14

Contratos

Alta Dirección0	Nivel 4.....0	Grupo III.....0
	Nivel 5.....0	Oficiales-Conductores0
Grupo I.....0	Nivel 6.....1	Ayudantes.....0
Grupo II.....14	Nivel 7.....1	Ayudantes B0
Nivel 1.....1	Nivel 8.....2	Personal no cualificado0
Nivel 2.....1	Nivel 9.....1	Personal limpieza0
Nivel 3.....0	Nivel 10.....7	Otros.....0

ASOCIADOS: 4.017

Nº. Cooperativas.....1
Nº. Personas Físicas.....3.814
Nº. Personas Jurídicas.....202
- De las que: PYMES.....202
- Resto de Empresas e Instituciones0

3186

OFICINAS ABIERTAS: 2

VALENCIA

0001.6 Albalat dels Sorells

0002.0 Emperador

ALBALAT DELS SORELLS (VALENCIA)
BALANCE PÚBLICO

ACTIVO	2005	2004
1. Caja y depósitos en bancos centrales	229	296
2. Cartera de negociación	0	3.626
2.1 Depósitos en entidades de crédito	0	3.626
2.3 Crédito a la clientela	0	0
2.4 Valores representativos de deuda	0	0
2.5 Otros instrumentos de capital	0	0
2.6 Derivados de negociación	0	0
Pro-memoria: Prestados o en garantía	0	0
3. Otros act. financ. a valor razon. con cambios en p y g	213	213
3.1 Depósitos en entidades de crédito	0	0
3.4 Valores representativos de deuda	0	0
3.5 Otros instrumentos de capital	213	213
4. Activos financieros disponibles para la venta	0	0
4.1 Valores representativos de deuda	0	0
4.2 Otros instrumentos de capital	0	0
Pro-memoria: Prestados o en garantía	0	0
5. Inversiones crediticias	36.036	25.896
5.1 Depósitos en entidades de crédito	6.517	19
5.3 Crédito a la clientela	29.519	25.877
5.4 Valores representativos de deuda	0	0
5.5 Otros activos financieros	0	0
Pro-memoria: Prestados o en garantía	0	0
6. Cartera de inversión a vencimiento	3.741	3.759
Pro-memoria: Prestados o en garantía	0	0
10. Derivados de cobertura	0	0
11. Activos no corrientes en venta	0	0
11.4 Instrumentos de capital	0	0
11.5 Activo material	0	0
12. Participaciones	0	0
12.1 Entidades asociadas	0	0
12.2 Entidades multigrupo	0	0
12.3 Entidades del grupo	0	0
13. Contratos de seguros vinculados a pensiones	0	0
15. Activo material	1.443	1.532
15.1 De uso propio	1.244	1.332
15.2 Inversiones Inmobiliarias	0	0
15.3 Otros activos cedidos en arrendamiento operativo	199	200
15.4 Afecto a la Obra social	0	0
Pro-memoria: Adquirido en arrendamiento financiero	0	0
16. Activo intangible	1	0
16.2 Otro activo intangible	1	0
17. Activos fiscales	102	130
17.1 Corrientes	67	73
17.2 Diferidos	35	57
18. Periodificaciones	2	67
19. Otros activos	347	502
TOTAL ACTIVO	42.114	36.021
PASIVO	2005	2004
1. Cartera de negociación	0	0
1.1 Depósitos de entidades de crédito	0	0
1.3 Depósitos de la clientela	0	0
1.5 Derivados de negociación	0	0
2. Otros pas.financ.a valor razon. con cambios en p y g	0	0
2.1 Depósitos de entidades de crédito	0	0
2.2 Depósitos de la clientela	0	0
3. Pas. financ. a valor razon. con cambios en patrim.neto	0	0
3.2 Depósitos de la clientela	0	0
4. Pasivos financieros a coste amortizado	33.746	28.076
4.1 Depósitos de bancos centrales	0	0
4.2 Depósitos de entidades de crédito	806	811
4.4 Depósitos de la clientela	32.575	26.982
4.5 Débitos representados por valores negociables	0	0
4.6 Pasivos subordinados	0	0
4.7 Otros pasivos financieros	365	283
11. Derivados de cobertura	0	0
12. Pasivos asociados con activos no corrientes en venta	0	0
12.1 Depósitos de la clientela	0	0
14. Provisiones	63	91
14.1 Fondos para pensiones y obligaciones similares	0	0
14.2 Provisiones para impuestos	0	0
14.3 Provisiones para riesgos y comprom. contingentes	33	19
14.4 Otras provisiones	30	72
15. Pasivos fiscales	280	368
15.1 Corrientes	71	158
15.2 Diferidos	209	210
16. Periodificaciones	0	0
17. Otros pasivos	560	317
17.1 Fondo Obra social	131	65
17.2 Resto	429	252
18. Capital con naturaleza de pasivo financiero	0	0
TOTAL PASIVO	34.649	28.852

PATRIMONIO NETO

	2005	2004
2. Ajustes por valoración	0	0
3. Fondos propios	7.465	7.169
3.1 Capital o fondo de dotación	1.059	1.055
3.3 Reservas	6.055	5.715
3.5 Menos: Valores propios	0	0
3.7 Resultado del ejercicio	351	399
3.8 Menos: Dividendos y retenciones	0	0
TOTAL PATRIMONIO NETO	7.465	7.169
TOTAL PATRIMONIO NETO Y PASIVO	42.114	36.021
PRO-MEMORIA		
1. Riesgos contingentes	0	0
2. Compromisos contingentes	4.235	3.594

CUENTA DE PÉRDIDAS Y GANANCIAS PÚBLICA

	2005	2004
1. Intereses y rendimientos asimilados	1.917	1.768
2. Intereses y cargas asimiladas	-363	-325
2.1 Remuneración de capital con natur. de pasivo financ.	0	0
2.2 Otros	-363	-325
3. Rendimiento de instrumentos de capital	3	3
3.1 Participaciones en entidades asociadas	3	3
3.2 Participaciones en entidades multigrupo	0	0
3.3 Participaciones en entidades del grupo	0	0
3.4 Otros instrumentos de capital	0	0
A). MARGEN DE INTERMEDIACIÓN	1.557	1.446
5. Comisiones percibidas	146	152
6. Comisiones pagadas	-15	-16
8. Resultados de operaciones financieras (neto)	0	0
8.1 Cartera de negociación	0	0
8.2 Otros instr.financ. a valor razon.con camb. en p y g	0	0
8.3 Activos financieros disponibles para la venta	0	0
8.4 Inversiones crediticias	0	0
8.5 Otros	0	0
9. Diferencias de cambio (neto)	0	0
B). MARGEN ORDINARIO	1.688	1.582
12. Otros productos de explotación	7	0
13. Gastos de personal	-420	-383
14. Otros gastos generales de administración	-255	-244
15. Amortización	-69	-115
15.1 Activo material	-69	-106
15.2 Activo intangible	0	-9
16. Otras cargas de explotación	-21	-18
C). MARGEN DE EXPLOTACIÓN	930	822
17. Pérdidas por deterioro de activos (neto)	-243	-251
17.1 Activos financieros disponibles para la venta	0	0
17.2 Inversiones crediticias	-243	-251
17.3 Cartera de inversión a vencimiento	0	0
17.4 Activos no corrientes en venta	0	0
17.5 Participaciones	0	0
17.6 Activo material	0	0
17.7 Fondo de comercio	0	0
17.8 Otro activo intangible	0	0
17.9 Resto de activos	0	0
18. Dotaciones a provisiones (neto)	-13	-145
21. Otras ganancias	1	0
21.1 Ganancias por venta de activo material	0	0
21.2 Ganancias por venta de participaciones	0	0
21.3 Otros conceptos	1	0
22. Otras pérdidas	-144	-27
22.1 Pérdidas por venta de activo material	0	0
22.2 Pérdidas por venta de participaciones	0	0
22.3 Otros conceptos	-144	-27
D). RESULTADO ANTES DE IMPUESTOS	531	399
23. Impuesto sobre beneficios	-63	0
24. Dotación obligatoria a obras y fondos sociales	-117	0
E). RESULTADO DE LA ACTIVIDAD ORDINARIA	351	399
25. Resultado de operaciones interrumpidas (neto)	0	0
F) RESULTADO DEL EJERCICIO	351	399

CAIXA RURAL DE L'ALCUDIA

DOM. SOCIAL: Avda. Virgen del Oretó, 2
TELÉF.: 962/54 01 66
FAX.: 962/54 04 27
C.P.: 46250 L'ALCUDIA

FECHA DE CREACIÓN: 1911
Nº. M. TRABAJO: 16.572
Nº. CÓD. SISTEMA FIN.: 3096
C.I.F.: F-46043790

CONSEJO RECTOR

Presidente Cirilo ARNANDIS NUÑEZ
Vicepresidente José V. FRAU NEBOT
Secretario Enrique TRESCOLI PUIG
Vocales Luis M. CASANOVES MARTÍNEZ, Francisco CABALLERO PUIG, Rafael VALLES CHORNET, Salvador A. MIQUEL BOIX, Juan B. CUCO GOMEZ, Fernando ARNANDIS LLACER, Andrés ABEL PALOP

EQUIPO DE DIRECCIÓN

Director General José GARRIDO MOYA
Subdirector: José L. BULLS CUCO

CENSO LABORAL: 20

Contratos

Alta Dirección1	Nivel 4.....0	Grupo III.....1
Grupo I.....0	Nivel 5.....0	Oficiales-Conductores0
Grupo II.....18	Nivel 6.....0	Ayudantes0
Nivel 1.....0	Nivel 7.....11	Ayudantes B0
Nivel 2.....1	Nivel 8.....1	Personal no cualificado0
Nivel 3.....1	Nivel 9.....4	Personal limpieza1
	Nivel 10.....0	Otros.....0

ASOCIADOS: 2.727

Nº. Cooperativas.....4
Nº. Personas Físicas.....2.571
Nº. Personas Jurídicas.....152
- De las que: PYMES.....136
- Resto de Empresas e Instituciones....16

3096

OFICINAS ABIERTAS: 3

VALENCIA

0001.9 L'Alcudia (O.P)

0001.0 L'Alcudia (Urb. 1)

0001. L'Alcudia (Urb. 2)

BALANCE PÚBLICO

ACTIVO	2005	2004
1. Caja y depósitos en bancos centrales	2.522	2.416
2. Cartera de negociación	0	0
2.1 Depósitos en entidades de crédito	0	0
2.3 Crédito a la clientela	0	0
2.4 Valores representativos de deuda	0	0
2.5 Otros instrumentos de capital	0	0
2.6 Derivados de negociación	0	0
Pro-memoria: Prestados o en garantía	0	0
3. Otros act. financ. a valor razon. con cambios en p y g	0	0
3.1 Depósitos en entidades de crédito	0	0
3.4 Valores representativos de deuda	0	0
3.5 Otros instrumentos de capital	0	0
4. Activos financieros disponibles para la venta	383	383
4.1 Valores representativos de deuda	0	0
4.2 Otros instrumentos de capital	383	383
Pro-memoria: Prestados o en garantía	0	0
5. Inversiones crediticias	109.923	92.871
5.1 Depósitos en entidades de crédito	24.386	14.409
5.3 Crédito a la clientela	84.880	77.551
5.4 Valores representativos de deuda	0	0
5.5 Otros activos financieros	657	911
Pro-memoria: Prestados o en garantía	0	0
6. Cartera de inversión a vencimiento	0	0
Pro-memoria: Prestados o en garantía	0	0
10. Derivados de cobertura	0	0
11. Activos no corrientes en venta	0	0
11.4 Instrumentos de capital	0	0
11.5 Activo material	0	0
12. Participaciones	0	0
12.1 Entidades asociadas	0	0
12.2 Entidades multigrupo	0	0
12.3 Entidades del grupo	0	0
13. Contratos de seguros vinculados a pensiones	0	0
15. Activo material	1.128	1.217
15.1 De uso propio	1.005	1.092
15.2 Inversiones Inmobiliarias	0	0
15.3 Otros activos cedidos en arrendamiento operativo	0	0
15.4 Afecto a la Obra social	123	125
Pro-memoria: Adquirido en arrendamiento financiero	0	0
16. Activo intangible	14	13
16.2 Otro activo intangible	14	13
17. Activos fiscales	418	383
17.1 Corrientes	0	3
17.2 Diferidos	418	380
18. Periodificaciones	35	25
19. Otros activos	59	27
TOTAL ACTIVO	114.482	97.335

PASIVO	2005	2004
1. Cartera de negociación	0	0
1.1 Depósitos de entidades de crédito	0	0
1.3 Depósitos de la clientela	0	0
1.5 Derivados de negociación	0	0
2. Otros pas.financ.a valor razon. con cambios en p y g	0	0
2.1 Depósitos de entidades de crédito	0	0
2.2 Depósitos de la clientela	0	0
3. Pas. financ. a valor razon. con cambios en patrim.neto	0	0
3.2 Depósitos de la clientela	0	0
4. Pasivos financieros a coste amortizado	106.267	89.613
4.1 Depósitos de bancos centrales	0	0
4.2 Depósitos de entidades de crédito	6.730	3.140
4.4 Depósitos de la clientela	98.690	85.706
4.5 Débitos representados por valores negociables	0	0
4.6 Pasivos subordinados	0	0
4.7 Otros pasivos financieros	847	767
11. Derivados de cobertura	0	0
12. Pasivos asociados con activos no corrientes en venta	0	0
12.1 Depósitos de la clientela	0	0
14. Provisiones	18	19
14.1 Fondos para pensiones y obligaciones similares	4	5
14.2 Provisiones para impuestos	0	0
14.3 Provisiones para riesgos y comprom. contingentes	14	14
14.4 Otras provisiones	0	0
15. Pasivos fiscales	1	3
15.1 Corrientes	0	0
15.2 Diferidos	1	3
16. Periodificaciones	186	186
17. Otros pasivos	353	349
17.1 Fondo Obra social	262	312
17.2 Resto	91	37
18. Capital con naturaleza de pasivo financiero	0	0
TOTAL PASIVO	106.825	90.170

PATRIMONIO NETO

	2005	2004
2. Ajustes por valoración	0	0
3. Fondos propios	7.657	7.165
3.1 Capital o fondo de dotación	509	512
3.3 Reservas	6.634	5.924
3.5 Menos: Valores propios	0	0
3.7 Resultado del ejercicio	514	729
3.8 Menos: Dividendos y retenciones	0	0
TOTAL PATRIMONIO NETO	7.657	7.165
TOTAL PATRIMONIO NETO Y PASIVO	114.482	97.335

PRO-MEMORIA	2005	2004
1. Riesgos contingentes	0	0
2. Compromisos contingentes	10.861	10.164

CUENTA DE PÉRDIDAS Y GANANCIAS PÚBLICA

	2005	2004
1. Intereses y rendimientos asimilados	3.928	3.603
2. Intereses y cargas asimiladas	-1.414	-1.288
2.1 Remuneración de capital con natur. de pasivo financ.	0	0
2.2 Otros	-1.414	-1.288
3. Rendimiento de instrumentos de capital	9	13
3.1 Participaciones en entidades asociadas	0	0
3.2 Participaciones en entidades multigrupo	0	0
3.3 Participaciones en entidades del grupo	0	0
3.4 Otros instrumentos de capital	9	13
A). MARGEN DE INTERMEDIACIÓN	2.523	2.328
5. Comisiones percibidas	473	479
6. Comisiones pagadas	-76	-89
8. Resultados de operaciones financieras (neto)	0	-14
8.1 Cartera de negociación	0	0
8.2 Otros instr.financ. a valor razon.con camb. en p y g	0	0
8.3 Activos financieros disponibles para la venta	0	0
8.4 Inversiones crediticias	0	-14
8.5 Otros	0	0
9. Diferencias de cambio (neto)	0	0
B). MARGEN ORDINARIO	2.920	2.704
12. Otros productos de explotación	87	7
13. Gastos de personal	-806	-780
14. Otros gastos generales de administración	-685	-604
15. Amortización	-111	-131
15.1 Activo material	-110	-130
15.2 Activo intangible	-1	-1
16. Otras cargas de explotación	-67	-61
C). MARGEN DE EXPLOTACIÓN	1.338	1.135
17. Pérdidas por deterioro de activos (neto)	-565	-271
17.1 Activos financieros disponibles para la venta	0	0
17.2 Inversiones crediticias	-565	-271
17.3 Cartera de inversión a vencimiento	0	0
17.4 Activos no corrientes en venta	0	0
17.5 Participaciones	0	0
17.6 Activo material	0	0
17.7 Fondo de comercio	0	0
17.8 Otro activo intangible	0	0
17.9 Resto de activos	0	0
18. Dotaciones a provisiones (neto)	0	0
21. Otras ganancias	2	160
21.1 Ganancias por venta de activo material	0	0
21.2 Ganancias por venta de participaciones	0	0
21.3 Otros conceptos	2	160
22. Otras pérdidas	-8	-3
22.1 Pérdidas por venta de activo material	-1	0
22.2 Pérdidas por venta de participaciones	0	0
22.3 Otros conceptos	-7	-3
D). RESULTADO ANTES DE IMPUESTOS	767	1.021
23. Impuesto sobre beneficios	-124	-112
24. Dotación obligatoria a obras y fondos sociales	-129	-180
E). RESULTADO DE LA ACTIVIDAD ORDINARIA	514	729
25. Resultado de operaciones interrumpidas (neto)	0	0
F) RESULTADO DEL EJERCICIO	514	729

CAIXA RURAL D'ALGEMESÍ

DOM. SOCIAL: San José de Calasanz, 6
TELÉF.: 96/248 80 30
FAX.: 96/248 45 11
C.P.: 46680 ALGEMESÍ

FECHA DE CREACIÓN: 1975
Nº. M. TRABAJO: 16.715
Nº. CÓD. SISTEMA FIN.: 3117
C.I.F.: F-46043782

CONSEJO RECTOR

Presidente José V. TORRENT CORTS
Vicepresidente José ESCARTI CARBONELL
Secretario Vicente BOTELLA ESTEVE
Tesorero Juan CAMARASA CARRASCO
Vocales Vicente FERRAGUD BORRÁS, Juan ESTEVE MARAVILLA, Vicente ADAM CASTELL, Vicente J. GIRBÉS FERRAGUD, Joaquín ADAM TORRENT, Jaime TRULL GARCÍA, Virgilio ESTEVE AVELLANEDA, Vicente CRESPO PUCHADES

EQUIPO DE DIRECCIÓN

Director General Salvador CAMARASA POUS
Responsable de Asesoría Jurídica: Maseres & Reyes, S.L. Abogados

CENSO LABORAL: 46

Contratos

Alta Dirección0	Nivel 4.....0	Grupo III.....3
Grupo I.....0	Nivel 5.....1	Oficiales-Conductores.....0
Grupo II.....43	Nivel 6.....1	Ayudantes.....0
Nivel 1.....2	Nivel 7.....23	Ayudantes B.....2
Nivel 2.....3	Nivel 8.....1	Personal no cualificado.....0
Nivel 3.....1	Nivel 9.....5	Personal limpieza.....1
	Nivel 10.....6	Otros.....0

ASOCIADOS: 6.941

Nº. Cooperativas.....10
Nº. Personas Físicas.....6.688
Nº. Personas Jurídicas.....243
- De las que: PYMES.....238
- Resto de Empresas e Instituciones5

3117

OFICINAS ABIERTAS: 7

VALENCIA

0005.9 Albalat de la Ribera
0001.9 Algemesí (O.P.)

9100.9 Algemesí (SS.CC.)
0002.9 Algemesí (Urb. 2)

0003.9 Algemesí (Urb. 3)
0004.9 Algemesí (Urb. 4)

0006.9 Algemesí (Urb. 6)

BALANCE PÚBLICO

ACTIVO	2005	2004
1. Caja y depósitos en bancos centrales	1.405	1.745
2. Cartera de negociación	0	0
2.1 Depósitos en entidades de crédito	0	0
2.3 Crédito a la clientela	0	0
2.4 Valores representativos de deuda	0	0
2.5 Otros instrumentos de capital	0	0
2.6 Derivados de negociación	0	0
Pro-memoria: Prestados o en garantía	0	0
3. Otros act. financ. a valor razon. con cambios en p y g	0	0
3.1 Depósitos en entidades de crédito	0	0
3.4 Valores representativos de deuda	0	0
3.5 Otros instrumentos de capital	0	0
4. Activos financieros disponibles para la venta	649	649
4.1 Valores representativos de deuda	0	0
4.2 Otros instrumentos de capital	649	649
Pro-memoria: Prestados o en garantía	0	0
5. Inversiones crediticias	162.650	133.479
5.1 Depósitos en entidades de crédito	32.796	18.068
5.3 Crédito a la clientela	129.115	114.484
5.4 Valores representativos de deuda	0	0
5.5 Otros activos financieros	739	927
Pro-memoria: Prestados o en garantía	0	0
6. Cartera de inversión a vencimiento	7.629	7.631
Pro-memoria: Prestados o en garantía	0	0
10. Derivados de cobertura	0	0
11. Activos no corrientes en venta	0	0
11.4 Instrumentos de capital	0	0
11.5 Activo material	0	0
12. Participaciones	0	0
12.1 Entidades asociadas	0	0
12.2 Entidades multigrupo	0	0
12.3 Entidades del grupo	0	0
13. Contratos de seguros vinculados a pensiones	0	0
15. Activo material	2.115	2.146
15.1 De uso propio	1.953	1.979
15.2 Inversiones Inmobiliarias	0	0
15.3 Otros activos cedidos en arrendamiento operativo	0	0
15.4 Afecto a la Obra social	162	167
Pro-memoria: Adquirido en arrendamiento financiero	0	0
16. Activo intangible	0	0
16.2 Otro activo intangible	0	0
17. Activos fiscales	507	552
17.1 Corrientes	0	0
17.2 Diferidos	507	552
18. Periodificaciones	331	330
19. Otros activos	50	28
TOTAL ACTIVO	175.336	146.560
PASIVO	2005	2004
1. Cartera de negociación	0	0
1.1 Depósitos de entidades de crédito	0	0
1.3 Depósitos de la clientela	0	0
1.5 Derivados de negociación	0	0
2. Otros pas.financ.a valor razon. con cambios en p y g	0	0
2.1 Depósitos de entidades de crédito	0	0
2.2 Depósitos de la clientela	0	0
3. Pas. financ. a valor razon. con cambios en patrim.neto	0	0
3.2 Depósitos de la clientela	0	0
4. Pasivos financieros a coste amortizado	158.892	131.573
4.1 Depósitos de bancos centrales	0	0
4.2 Depósitos de entidades de crédito	7.304	0
4.4 Depósitos de la clientela	149.493	130.377
4.5 Débitos representados por valores negociables	0	0
4.6 Pasivos subordinados	0	0
4.7 Otros pasivos financieros	2.095	1.196
11. Derivados de cobertura	0	0
12. Pasivos asociados con activos no corrientes en venta	0	0
12.1 Depósitos de la clientela	0	0
14. Provisiones	50	45
14.1 Fondos para pensiones y obligaciones similares	10	10
14.2 Provisiones para impuestos	0	0
14.3 Provisiones para riesgos y comprom. contingentes	40	35
14.4 Otras provisiones	0	0
15. Pasivos fiscales	0	6
15.1 Corrientes	0	0
15.2 Diferidos	0	6
16. Periodificaciones	274	341
17. Otros pasivos	606	509
17.1 Fondo Obra social	370	380
17.2 Resto	236	129
18. Capital con naturaleza de pasivo financiero	0	0
TOTAL PASIVO	159.822	132.474

PATRIMONIO NETO

	2005	2004
2. Ajustes por valoración	0	0
3. Fondos propios	15.514	14.086
3.1 Capital o fondo de dotación	502	502
3.3 Reservas	13.492	12.191
3.5 Menos: Valores propios	0	0
3.7 Resultado del ejercicio	1.520	1.393
3.8 Menos: Dividendos y retenciones	0	0
TOTAL PATRIMONIO NETO	15.514	14.086
TOTAL PATRIMONIO NETO Y PASIVO	175.336	146.560
PRO-MEMORIA		
1. Riesgos contingentes	0	0
2. Compromisos contingentes	23.273	22.558

CUENTA DE PÉRDIDAS Y GANANCIAS PÚBLICA

	2005	2004
1. Intereses y rendimientos asimilados	5.961	5.836
2. Intereses y cargas asimiladas	-1.672	-1.702
2.1 Remuneración de capital con natur. de pasivo financ.	0	0
2.2 Otros	-1.672	-1.702
3. Rendimiento de instrumentos de capital	14	12
3.1 Participaciones en entidades asociadas	0	0
3.2 Participaciones en entidades multigrupo	0	0
3.3 Participaciones en entidades del grupo	0	0
3.4 Otros instrumentos de capital	14	12
A). MARGEN DE INTERMEDIACIÓN	4.303	4.146
5. Comisiones percibidas	697	687
6. Comisiones pagadas	-87	-82
8. Resultados de operaciones financieras (neto)	0	0
8.1 Cartera de negociación	0	0
8.2 Otros instr.financ. a valor razon.con camb. en p y g	0	0
8.3 Activos financieros disponibles para la venta	0	0
8.4 Inversiones crediticias	0	0
8.5 Otros	0	0
9. Diferencias de cambio (neto)	0	0
B). MARGEN ORDINARIO	4.913	4.751
12. Otros productos de explotación	204	46
13. Gastos de personal	-1.826	-1.724
14. Otros gastos generales de administración	-884	-860
15. Amortización	-215	-263
15.1 Activo material	-215	-263
15.2 Activo intangible	0	0
16. Otras cargas de explotación	-113	-110
C). MARGEN DE EXPLOTACIÓN	2.079	1.840
17. Pérdidas por deterioro de activos (neto)	15	0
17.1 Activos financieros disponibles para la venta	0	0
17.2 Inversiones crediticias	15	0
17.3 Cartera de inversión a vencimiento	0	0
17.4 Activos no corrientes en venta	0	0
17.5 Participaciones	0	0
17.6 Activo material	0	0
17.7 Fondo de comercio	0	0
17.8 Otro activo intangible	0	0
17.9 Resto de activos	0	0
18. Dotaciones a provisiones (neto)	-4	0
21. Otras ganancias	16	31
21.1 Ganancias por venta de activo material	0	1
21.2 Ganancias por venta de participaciones	0	0
21.3 Otros conceptos	16	30
22. Otras pérdidas	-25	-5
22.1 Pérdidas por venta de activo material	0	0
22.2 Pérdidas por venta de participaciones	0	0
22.3 Otros conceptos	-25	-5
D). RESULTADO ANTES DE IMPUESTOS	2.081	1.866
23. Impuesto sobre beneficios	-392	-318
24. Dotación obligatoria a obras y fondos sociales	-169	-155
E). RESULTADO DE LA ACTIVIDAD ORDINARIA	1.520	1.393
25. Resultado de operaciones interrumpidas (neto)	0	0
F) RESULTADO DEL EJERCICIO	1.520	1.393

CAJA RURAL DE ALGINET

DOM. SOCIAL: C/ Valencia, 13
TELÉF.: 96/175 13 11
FAX.: 96/175 04 33
C.P.: 46230 ALGINET

FECHA DE CREACIÓN: 1981
Nº. M. TRABAJO: 274-SO
Nº. CÓD. SISTEMA FIN.: 3179
C.I.F.: F-46163598

CONSEJO RECTOR

Presidente José Fco. MARTÍN RAMIREZ
Vicepresidente José L. ROIG CANET
Secretario Salvador MIGUEL DALMAU
Tesorero Jesús MERLO SANFÉLIX
Vocales Angel HERRERO HERNÁNDEZ, Rafael BEFERULL PERIS, José A. ESTELA REDOLAR, Vicente NAVARRO ESPERT, Francisco J. ESPLUGUES FLODELÍS, José VILLALBA LÓPEZ, Enrique GARCÍA BLASCO, Jaime SANFÉLIX PALAU

EQUIPO DE DIRECCIÓN

Director General Antonio MARTÍNEZ DE LA TORRE
Responsable de Asesoría Jurídica: UTECO. **Responsable de Auditoría Interna:** Ernst & Young

CENSO LABORAL: 20

Contratos

Alta Dirección1	Nivel 4.....1	Grupo III0
	Nivel 5.....0	Oficiales-Conductores0
Grupo I0	Nivel 6.....0	Ayudantes0
Grupo II19	Nivel 7.....9	Ayudantes B0
Nivel 1.....0	Nivel 8.....1	Personal no cualificado0
Nivel 2.....0	Nivel 9.....2	Personal limpieza0
Nivel 3.....0	Nivel 10.....6	Otros.....0

ASOCIADOS: 4.753

Nº. Cooperativas.....4
Nº. Personas Físicas.....4.631
Nº. Personas Jurídicas.....118
- De las que: PYMES.....118
- Resto de Empresas e Instituciones0

3179

OFICINAS ABIERTAS: 3

VALENCIA

0001.3 Alginet (O.P)

0002.8 Alginet (Urb.1)

0003.7 Alginet (Urb.2)

BALANCE PÚBLICO			PATRIMONIO NETO		2005	2004
ACTIVO			2005	2004		
1. Caja y depósitos en bancos centrales	830	925			0	0
2. Cartera de negociación	0	0			7.886	7.534
2.1 Depósitos en entidades de crédito	0	0			466	467
2.3 Crédito a la clientela	0	0			6.947	6.515
2.4 Valores representativos de deuda	0	0			0	0
2.5 Otros instrumentos de capital	0	0			473	552
2.6 Derivados de negociación	0	0			0	0
Pro-memoria: Prestados o en garantía	0	0			0	0
3. Otros act. financ. a valor razon. con cambios en p y g	0	0			8.217	7.915
3.1 Depósitos en entidades de crédito	0	0				
3.4 Valores representativos de deuda	0	0				
3.5 Otros instrumentos de capital	0	0				
4. Activos financieros disponibles para la venta	7.112	7.131				
4.1 Valores representativos de deuda	6.634	6.653				
4.2 Otros instrumentos de capital	478	478				
Pro-memoria: Prestados o en garantía	0	0				
5. Inversiones crediticias	63.596	51.988				
5.1 Depósitos en entidades de crédito	10.489	11.257				
5.3 Crédito a la clientela	52.854	40.598				
5.4 Valores representativos de deuda	0	0				
5.5 Otros activos financieros	253	133				
Pro-memoria: Prestados o en garantía	0	0				
6. Cartera de inversión a vencimiento	4.113	4.164				
Pro-memoria: Prestados o en garantía	0	0				
10. Derivados de cobertura	0	0				
11. Activos no corrientes en venta	0	0				
11.4 Instrumentos de capital	0	0				
11.5 Activo material	0	0				
12. Participaciones	0	0				
12.1 Entidades asociadas	0	0				
12.2 Entidades multigrupo	0	0				
12.3 Entidades del grupo	0	0				
13. Contratos de seguros vinculados a pensiones	84	84				
15. Activo material	916	812				
15.1 De uso propio	756	812				
15.2 Inversiones Inmobiliarias	160	0				
15.3 Otros activos cedidos en arrendamiento operativo	0	0				
15.4 Afecto a la Obra social	0	0				
Pro-memoria: Adquirido en arrendamiento financiero	0	0				
16. Activo intangible	0	0				
16.2 Otro activo intangible	0	0				
17. Activos fiscales	326	280				
17.1 Corrientes	290	224				
17.2 Diferidos	36	56				
18. Periodificaciones	0	0				
19. Otros activos	140	350				
TOTAL ACTIVO	77.117	65.734				
PASIVO			2005	2004		
1. Cartera de negociación	0	0				
1.1 Depósitos de entidades de crédito	0	0				
1.3 Depósitos de la clientela	0	0				
1.5 Derivados de negociación	0	0				
2. Otros pas.financ.a valor razon. con cambios en p y g	0	0				
2.1 Depósitos de entidades de crédito	0	0				
2.2 Depósitos de la clientela	0	0				
3. Pas. financ. a valor razon. con cambios en patrim.neto	0	0				
3.2 Depósitos de la clientela	0	0				
4. Pasivos financieros a coste amortizado	68.321	57.408				
4.1 Depósitos de bancos centrales	0	0				
4.2 Depósitos de entidades de crédito	1.567	227				
4.4 Depósitos de la clientela	65.508	56.415				
4.5 Débitos representados por valores negociables	0	0				
4.6 Pasivos subordinados	0	0				
4.7 Otros pasivos financieros	1.246	766				
11. Derivados de cobertura	0	0				
12. Pasivos asociados con activos no corrientes en venta	0	0				
12.1 Depósitos de la clientela	0	0				
14. Provisiones	98	96				
14.1 Fondos para pensiones y obligaciones similares	84	84				
14.2 Provisiones para impuestos	0	0				
14.3 Provisiones para riesgos y comprom. contingentes	14	12				
14.4 Otras provisiones	0	0				
15. Pasivos fiscales	118	241				
15.1 Corrientes	118	241				
15.2 Diferidos	0	0				
16. Periodificaciones	188	72				
17. Otros pasivos	175	2				
17.1 Fondo Obra social	117	0				
17.2 Resto	58	2				
18. Capital con naturaleza de pasivo financiero	0	0				
TOTAL PASIVO	68.900	57.819				
2. Ajustes por valoración					0	0
3. Fondos propios					7.886	7.534
3.1 Capital o fondo de dotación					466	467
3.3 Reservas					6.947	6.515
3.5 Menos: Valores propios					0	0
3.7 Resultado del ejercicio					473	552
3.8 Menos: Dividendos y retenciones					0	0
TOTAL PATRIMONIO NETO					8.217	7.915
TOTAL PATRIMONIO NETO Y PASIVO					77.117	65.734
PRO-MEMORIA						
1. Riesgos contingentes					0	0
2. Compromisos contingentes					12.235	8.965
CUENTA DE PÉRDIDAS Y GANANCIAS PÚBLICA						
			2005	2004		
1. Intereses y rendimientos asimilados			2.879	2.704		
2. Intereses y cargas asimiladas			-793	-754		
2.1 Remuneración de capital con natur. de pasivo financ.			0	0		
2.2 Otros			-793	-754		
3. Rendimiento de instrumentos de capital			8	8		
3.1 Participaciones en entidades asociadas			0	0		
3.2 Participaciones en entidades multigrupo			0	0		
3.3 Participaciones en entidades del grupo			0	0		
3.4 Otros instrumentos de capital			8	8		
A). MARGEN DE INTERMEDIACIÓN			2.094	1.958		
5. Comisiones percibidas			265	239		
6. Comisiones pagadas			-84	-99		
8. Resultados de operaciones financieras (neto)			-12	80		
8.1 Cartera de negociación			0	0		
8.2 Otros instr.financ. a valor razon.con camb. en p y g			0	0		
8.3 Activos financieros disponibles para la venta			0	80		
8.4 Inversiones crediticias			0	0		
8.5 Otros			-12	0		
9. Diferencias de cambio (neto)			0	0		
B). MARGEN ORDINARIO			2.263	2.178		
12. Otros productos de explotación			80	0		
13. Gastos de personal			-695	-675		
14. Otros gastos generales de administración			-695	-559		
15. Amortización			-77	-107		
15.1 Activo material			-77	-107		
15.2 Activo intangible			0	0		
16. Otras cargas de explotación			-46	-46		
C). MARGEN DE EXPLOTACIÓN			830	791		
17. Pérdidas por deterioro de activos (neto)			-165	-218		
17.1 Activos financieros disponibles para la venta			0	-25		
17.2 Inversiones crediticias			-165	-193		
17.3 Cartera de inversión a vencimiento			0	0		
17.4 Activos no corrientes en venta			0	0		
17.5 Participaciones			0	0		
17.6 Activo material			0	0		
17.7 Fondo de comercio			0	0		
17.8 Otro activo intangible			0	0		
17.9 Resto de activos			0	0		
18. Dotaciones a provisiones (neto)			0	0		
21. Otras ganancias			38	78		
21.1 Ganancias por venta de activo material			0	0		
21.2 Ganancias por venta de participaciones			0	0		
21.3 Otros conceptos			38	78		
22. Otras pérdidas			0	-9		
22.1 Pérdidas por venta de activo material			0	0		
22.2 Pérdidas por venta de participaciones			0	0		
22.3 Otros conceptos			0	-9		
D). RESULTADO ANTES DE IMPUESTOS			703	642		
23. Impuesto sobre beneficios			-113	-90		
24. Dotación obligatoria a obras y fondos sociales			-117	0		
E). RESULTADO DE LA ACTIVIDAD ORDINARIA			473	552		
25. Resultado de operaciones interrumpidas (neto)			0	0		
F) RESULTADO DEL EJERCICIO			473	552		

CAJA RURAL DE CASINOS

DOM. SOCIAL: Plaza Mayor, 10
TELÉF.: 96/270 00 08
FAX.: 96/164 78 03
C.P.: 46171 CASINOS

FECHA DE CREACIÓN: 1960
Nº. M. TRABAJO: 16.658
Nº. CÓD. SISTEMA FIN.: 3137
C.I.F.: F-46043808

CONSEJO RECTOR

Presidente Eduard NAVARRE CHIVA
Vicepresidente Rafael BORI HERNÁNDEZ
Secretario Luis M. PEÑARROCHA NAVARRO
Vocales Eleuterio HERNÁNDEZ MONTAÑÉS, José V. CIVERA ROCHER, Santiago ZANÓN MARTÍNEZ, José Mª ESTEVE VIDAL, Miguel BERGA NAVARRO, Antonio JOSÉ MURGUI, Gerardo GARCÍA SEVERINO, José V. MAÑES ALBALAT, Antonio QUILES LLAVATA

EQUIPO DE DIRECCIÓN

Directora General Dolores MURGUI PÉREZ
Responsable de Asesoría Jurídica: Francisco SANZ MALO. **Responsable de Recursos Humanos:** Dolores MURGUI PÉREZ. **Responsable de Riesgos:** Jesús ESPINOSA COMECHE. **Responsable de Medios:** Miguel VEINTIMILLA ASUNCIÓN

CENSO LABORAL: 9

Contratos			
Alta Dirección0	Nivel 4.....0	Grupo III1	ASOCIADOS: 1.738
	Nivel 5.....0	Oficiales-Conductores0	Nº. Cooperativas.....4
Grupo I0	Nivel 6.....0	Ayudantes0	Nº. Personas Físicas.....1.638
Grupo II8	Nivel 7.....1	Ayudantes B0	Nº. Personas Jurídicas.....96
Nivel 12	Nivel 8.....2	Personal no cualificado0	- De las que: PYMES95
Nivel 2.....0	Nivel 9.....0	Personal limpieza1	- Resto de Empresas e Instituciones1
Nivel 3.....2	Nivel 10.....1	Otros.....0	

3137

OFICINAS ABIERTAS: 1

VALENCIA

0001.1 Casinos (O.P.)

CASINOS (VALENCIA)

BALANCE PÚBLICO			PATRIMONIO NETO		2005	2004
ACTIVO						
1. Caja y depósitos en bancos centrales	249	207	2. Ajustes por valoración		0	0
2. Cartera de negociación	1.027	1.154	3. Fondos propios		4.331	4.101
2.1 Depósitos en entidades de crédito	0	0	3.1 Capital o fondo de dotación		90	132
2.3 Crédito a la clientela	0	0	3.3 Reservas		3.870	3.650
2.4 Valores representativos de deuda	1.027	1.027	3.5 Menos: Valores propios		0	0
2.5 Otros instrumentos de capital	0	127	3.7 Resultado del ejercicio		371	319
2.6 Derivados de negociación	0	0	3.8 Menos: Dividendos y retenciones		0	0
Pro-memoria: Prestados o en garantía	0	0	TOTAL PATRIMONIO NETO		4.331	4.101
3. Otros act. financ. a valor razon. con cambios en p y g	0	0	TOTAL PATRIMONIO NETO Y PASIVO		34.101	28.085
3.1 Depósitos en entidades de crédito	0	0	PRO-MEMORIA			
3.4 Valores representativos de deuda	0	0	1. Riesgos contingentes		0	0
3.5 Otros instrumentos de capital	0	0	2. Compromisos contingentes		3.514	2.106
4. Activos financieros disponibles para la venta	126	0				
4.1 Valores representativos de deuda	0	0				
4.2 Otros instrumentos de capital	126	0				
Pro-memoria: Prestados o en garantía	0	0				
5. Inversiones crediticias	31.854	26.216				
5.1 Depósitos en entidades de crédito	3.159	3.142				
5.3 Crédito a la clientela	28.583	22.827				
5.4 Valores representativos de deuda	0	0				
5.5 Otros activos financieros	112	247				
Pro-memoria: Prestados o en garantía	0	0				
6. Cartera de inversión a vencimiento	0	0				
Pro-memoria: Prestados o en garantía	0	0				
10. Derivados de cobertura	0	0				
11. Activos no corrientes en venta	0	0				
11.4 Instrumentos de capital	0	0				
11.5 Activo material	0	0				
12. Participaciones	0	0				
12.1 Entidades asociadas	0	0				
12.2 Entidades multigrupo	0	0				
12.3 Entidades del grupo	0	0				
13. Contratos de seguros vinculados a pensiones	0	0				
15. Activo material	699	289				
15.1 De uso propio	699	289				
15.2 Inversiones Inmobiliarias	0	0				
15.3 Otros activos cedidos en arrendamiento operativo	0	0				
15.4 Afecto a la Obra social	0	0				
Pro-memoria: Adquirido en arrendamiento financiero	0	0				
16. Activo intangible	0	0				
16.2 Otro activo intangible	0	0				
17. Activos fiscales	104	144				
17.1 Corrientes	0	0				
17.2 Diferidos	104	144				
18. Periodificaciones	42	55				
19. Otros activos	0	20				
TOTAL ACTIVO	34.101	28.085				
PASIVO						
1. Cartera de negociación	0	0				
1.1 Depósitos de entidades de crédito	0	0				
1.3 Depósitos de la clientela	0	0				
1.5 Derivados de negociación	0	0				
2. Otros pas.financ.a valor razon. con cambios en p y g	0	0				
2.1 Depósitos de entidades de crédito	0	0				
2.2 Depósitos de la clientela	0	0				
3. Pas. financ. a valor razon. con cambios en patrim.neto	0	0				
3.2 Depósitos de la clientela	0	0				
4. Pasivos financieros a coste amortizado	29.482	23.789				
4.1 Depósitos de bancos centrales	0	0				
4.2 Depósitos de entidades de crédito	1.898	699				
4.4 Depósitos de la clientela	27.338	22.903				
4.5 Débitos representados por valores negociables	0	0				
4.6 Pasivos subordinados	0	0				
4.7 Otros pasivos financieros	246	187				
11. Derivados de cobertura	0	0				
12. Pasivos asociados con activos no corrientes en venta	0	0				
12.1 Depósitos de la clientela	0	0				
14. Provisiones	95	65				
14.1 Fondos para pensiones y obligaciones similares	1	0				
14.2 Provisiones para impuestos	0	0				
14.3 Provisiones para riesgos y comprom. contingentes	94	65				
14.4 Otras provisiones	0	0				
15. Pasivos fiscales	0	0				
15.1 Corrientes	0	0				
15.2 Diferidos	0	0				
16. Periodificaciones	102	77				
17. Otros pasivos	45	53				
17.1 Fondo Obra social	43	48				
17.2 Resto	2	5				
18. Capital con naturaleza de pasivo financiero	46	0				
TOTAL PASIVO	29.770	23.984				
			A). MARGEN DE INTERMEDIACIÓN		1.101	979
			5. Comisiones percibidas		84	76
			6. Comisiones pagadas		-20	-18
			8. Resultados de operaciones financieras (neto)		0	0
			8.1 Cartera de negociación		0	0
			8.2 Otros instr.financ. a valor razon.con camb. en p y g		0	0
			8.3 Activos financieros disponibles para la venta		0	0
			8.4 Inversiones crediticias		0	0
			8.5 Otros		0	0
			9. Diferencias de cambio (neto)		0	0
			B). MARGEN ORDINARIO		1.165	1.037
			12. Otros productos de explotación		0	0
			13. Gastos de personal		-336	-350
			14. Otros gastos generales de administración		-368	-196
			15. Amortización		-41	-31
			15.1 Activo material		-41	-31
			15.2 Activo intangible		0	0
			16. Otras cargas de explotación		-18	-16
			C). MARGEN DE EXPLOTACIÓN		402	444
			17. Pérdidas por deterioro de activos (neto)		-87	-103
			17.1 Activos financieros disponibles para la venta		0	0
			17.2 Inversiones crediticias		-87	-103
			17.3 Cartera de inversión a vencimiento		0	0
			17.4 Activos no corrientes en venta		0	0
			17.5 Participaciones		0	0
			17.6 Activo material		0	0
			17.7 Fondo de comercio		0	0
			17.8 Otro activo intangible		0	0
			17.9 Resto de activos		0	0
			18. Dotaciones a provisiones (neto)		0	0
			21. Otras ganancias		71	57
			21.1 Ganancias por venta de activo material		0	0
			21.2 Ganancias por venta de participaciones		0	0
			21.3 Otros conceptos		71	57
			22. Otras pérdidas		-6	-2
			22.1 Pérdidas por venta de activo material		0	0
			22.2 Pérdidas por venta de participaciones		0	0
			22.3 Otros conceptos		-6	-2
			D). RESULTADO ANTES DE IMPUESTOS		380	396
			23. Impuesto sobre beneficios		-68	-33
			24. Dotación obligatoria a obras y fondos sociales		-41	-44
			E). RESULTADO DE LA ACTIVIDAD ORDINARIA		271	319
			25. Resultado de operaciones interrumpidas (neto)		0	0
			F) RESULTADO DEL EJERCICIO		371	319

Cifras en Miles de Euros

CAJA RURAL DE CHESTE

DOM. SOCIAL: Plaza Doctor Cajal, 2
TELÉF.: 96/251 55 02
FAX.: 96/251 56 46
C.P.: 46380 CHESTE

FECHA DE CREACIÓN: 1917
Nº. M. TRABAJO: 986
Nº. CÓD. SISTEMA FIN.: 3121
C.I.F.: F-46025433

CONSEJO RECTOR

Presidente Rafael LOZANO PÉREZ
Vicepresidente Eduard RODRÍGO RUIZ
Secretario Enrique TARÍN HARO
Tesorero Fernando RAMADA CAURÍN
Vocales Eduard VERDUCH DEBON, Javier NADAL RODRÍGO, José A. MOTA GIMÉNEZ, José M. MARTINO ALFONSO, Juan C. ANDRÉS SÁNCHEZ, Vicente MURGUI GUERRICABEYTA, Antonio VALERO GARCÍA, Carlos MUÑOZ ALARCÓN

EQUIPO DE DIRECCIÓN

Director General Rogelio CORTÉS FUERTES
Subdirector: José Mª MIRA AGUILAR. **Responsable de Asesoría Jurídica:** Vicente RORÍGUEZ ESPARZA. **Responsable de Auditoría Interna:** Ernst & Young.
Responsable de Negocio, Riesgos y Medios: José Mª MIRA AGUILAR

CENSO LABORAL: 22

Contratos

Alta Dirección0	Nivel 4.....0	Grupo III.....0
Grupo I.....1	Nivel 5.....1	Oficiales-Conductores.....0
Grupo II.....21	Nivel 6.....0	Ayudantes.....0
Nivel 1.....0	Nivel 7.....10	Ayudantes B.....0
Nivel 2.....2	Nivel 8.....2	Personal no cualificado.....0
Nivel 3.....0	Nivel 9.....5	Personal limpieza.....0
	Nivel 10.....1	Otros.....0

ASOCIADOS: 3.100

Nº. Cooperativas.....8
Nº. Personas Físicas.....2.927
Nº. Personas Jurídicas.....165
- De las que: PYMES.....162
- Resto de Empresas e Instituciones3

3121

OFICINAS ABIERTAS: 4

VALENCIA

0001.9 Cheste (O.P)

0004.2 Chiva

0002.3 Loriguilla

0003.8 Mlamarxant

CAIXA POPULAR, CAIXA RURAL

DOM. SOCIAL: Parque Tecnológico, Avda. Juan de la Cierva, 9
TELÉF.: 96/131 82 82
FAX.: 96/131 81 82
C.P.: 46980 PATERNA

FECHA DE CREACIÓN: 1978
Nº. M. TRABAJO: RCCV-419
Nº. CÓD. SISTEMA FIN.: 3159
C.I.F.: F-46090650

CONSEJO RECTOR

Presidente Amadeo FERRER BAYARRI
Vicepresidente José J. CARBÓ CIPRÉS
Secretario Mónica BLESA CERVERÓ
Tesorero Josep ROMERO PERIS
Vocales Félix PONT SUÑER, Ermini ROS NAVARRO, Mª Jesús GARCES FURIO, Víctor CIFUENTES PERALES, Rafael TORREGOSA SAMPER, José MONREAL MASCARÓ, Vicent VENGUT FERRANDO, José E. VALERO TEJEDOR

EQUIPO DE DIRECCIÓN

Director General José Mª SORIANO BESSÓ
Dpto. de Gestión Operativa: Vicente TARAZONA AGUILAR. **Dpto. de Inversiones:** Francisco J. LÓPEZ SANCHÍS. **Dpto. de Marketing:** Rosendo ORTI LÓPEZ.
Dpto. de Recursos Humanos: Francesc LLOBELL MAS. **Dpto. de Auditoría:** Francisco NAVARRO SORRIBES

CENSO LABORAL: 260

Contratos

Alta Dirección0 Nivel 4.....17
Nivel 5.....0
Grupo I.....6 Nivel 6.....0
Grupo II.....254 Nivel 7.....72
Nivel 1.....50 Nivel 8.....0
Nivel 2.....0 Nivel 9.....0
Nivel 3.....36 Nivel 10.....79

Grupo III.....0
Oficiales-Conductores0
Ayudantes.....0
Ayudantes B0
Personal no cualificado0
Personal limpieza0
Otros.....0

ASOCIADOS: 315

Nº. Cooperativas.....118
Nº. Personas Físicas.....197
Nº. Personas Jurídicas.....0
- De las que: PYMES0
- Resto de Empresas e Instituciones0

3159

OFICINAS ABIERTAS: 50

VALENCIA

0042.6 Aielo de Malferit
0001.2 Alaquas
0001.2 Alaquas (Mollons)
0014.3 Alaquas (Urb. 1)
0039.0 Alberic
0032.9 Alboraia
0003.1 Aldaia
0019.6 Aldaia (Bº Cristo)
0003.1 Aldaia (Mercat)
0003.1 Aldaia (Saleta)

0033.3 Canals
0006.5 Carcaixent
0038.6 Carlet
0005.0 Catarroja (Urb. 1)
0005.1 Catarroja (Urb. 2)
0023.6 Gandía
0043.0 L'Alqueria
0002.7 L'Olleria
0007.1 Manises
0028.9 Mas Camarena - Betera

0027.4 Massamagrell
0020.2 Massanassa
0017.7 Meliana
0024.0 Mislata
0040.7 Moncada
0036.7 Museros
0044.5 Oliva
0037.1 Orriols
0029.3 Paiporta
0025.5 Paterna

0047.9 Picasent
0034.8 Puerto de Sagunto
0046.4 Puzol
0022.1 Quart de Poblet
0031.8 Rafelguaraf
0012.4 Riba-Roja de Turia
0011.1 Sedavi
0008.4 Silla
0016.2 Torrent (Urb. 1)
0013.9 Torrent (Urb. 2)

0041.1 Tres Cruces
0010.5 Valencia (Carteros)
0045.1 Valencia (Ciutat Fallera)
0018.1 Valencia (Jardín Ayor)
0009.9 Valencia (Malilla)
0015.8 Valencia (Patraix)
0021.7 Valencia (San Marcell)
0026.1 Valencia (Torrefiel)
0004.6 Xativa
0030.1 Xirivella

BALANCE PÚBLICO

ACTIVO	2005	2004
1. Caja y depósitos en bancos centrales	5.430	4.499
2. Cartera de negociación	296	0
2.1 Depósitos en entidades de crédito	0	0
2.3 Crédito a la clientela	0	0
2.4 Valores representativos de deuda	0	0
2.5 Otros instrumentos de capital	0	0
2.6 Derivados de negociación	296	0
Pro-memoria: Prestados o en garantía	0	0
3. Otros act. financ. a valor razon. con cambios en p y g	0	0
3.1 Depósitos en entidades de crédito	0	0
3.4 Valores representativos de deuda	0	0
3.5 Otros instrumentos de capital	0	0
4. Activos financieros disponibles para la venta	30.588	23.090
4.1 Valores representativos de deuda	24.038	16.249
4.2 Otros instrumentos de capital	6.550	6.841
Pro-memoria: Prestados o en garantía	0	0
5. Inversiones crediticias	557.674	454.944
5.1 Depósitos en entidades de crédito	91.852	97.364
5.3 Crédito a la clientela	464.273	357.537
5.4 Valores representativos de deuda	0	0
5.5 Otros activos financieros	1.549	43
Pro-memoria: Prestados o en garantía	10.234	5.975
6. Cartera de inversión a vencimiento	1.995	2.199
Pro-memoria: Prestados o en garantía	0	0
10. Derivados de cobertura	0	0
11. Activos no corrientes en venta	334	403
11.4 Instrumentos de capital	0	0
11.5 Activo material	334	403
12. Participaciones	0	3.197
12.1 Entidades asociadas	0	0
12.2 Entidades multigrupo	0	0
12.3 Entidades del grupo	0	3.197
13. Contratos de seguros vinculados a pensiones	0	0
15. Activo material	11.617	10.922
15.1 De uso propio	11.277	10.576
15.2 Inversiones Inmobiliarias	330	330
15.3 Otros activos cedidos en arrendamiento operativo	0	0
15.4 Afecto a la Obra social	10	16
Pro-memoria: Adquirido en arrendamiento financiero	0	0
16. Activo intangible	0	0
16.2 Otro activo intangible	0	0
17. Activos fiscales	1.702	1.517
17.1 Corrientes	168	84
17.2 Diferidos	1.534	1.433
18. Periodificaciones	643	739
19. Otros activos	818	1.164
TOTAL ACTIVO	611.097	502.674
PASIVO	2005	2004
1. Cartera de negociación	32	0
1.1 Depósitos de entidades de crédito	0	0
1.3 Depósitos de la clientela	0	0
1.5 Derivados de negociación	32	0
2. Otros pas.financ.a valor razon. con cambios en p y g	6.879	0
2.1 Depósitos de entidades de crédito	0	0
2.2 Depósitos de la clientela	6.879	0
3. Pas. financ. a valor razon. con cambios en patrim.neto	0	0
3.2 Depósitos de la clientela	0	0
4. Pasivos financieros a coste amortizado	554.150	459.746
4.1 Depósitos de bancos centrales	0	0
4.2 Depósitos de entidades de crédito	4.642	3.792
4.4 Depósitos de la clientela	542.897	451.339
4.5 Débitos representados por valores negociables	0	0
4.6 Pasivos subordinados	2.499	0
4.7 Otros pasivos financieros	4.112	4.615
11. Derivados de cobertura	0	0
12. Pasivos asociados con activos no corrientes en venta	0	0
12.1 Depósitos de la clientela	0	0
14. Provisiones	644	384
14.1 Fondos para pensiones y obligaciones similares	0	0
14.2 Provisiones para impuestos	0	0
14.3 Provisiones para riesgos y comprom. contingentes	118	98
14.4 Otras provisiones	526	286
15. Pasivos fiscales	711	875
15.1 Corrientes	0	0
15.2 Diferidos	711	875
16. Periodificaciones	4.145	2.468
17. Otros pasivos	1.756	1.681
17.1 Fondo Obra social	980	771
17.2 Resto	776	910
18. Capital con naturaleza de pasivo financiero	0	0
TOTAL PASIVO	568.317	465.154

PATRIMONIO NETO

	2005	2004
2. Ajustes por valoración	0	0
3. Fondos propios	42.438	37.365
3.1 Capital o fondo de dotación	17.022	14.720
3.3 Reservas	19.889	17.492
3.5 Menos: Valores propios	0	0
3.7 Resultado del ejercicio	6.124	5.153
3.8 Menos: Dividendos y retenciones	-597	0
TOTAL PATRIMONIO NETO	42.780	37.520
TOTAL PATRIMONIO NETO Y PASIVO	611.097	502.674
PRO-MEMORIA		
1. Riesgos contingentes	0	0
2. Compromisos contingentes	36.869	32.742

CUENTA DE PÉRDIDAS Y GANANCIAS PÚBLICA

	2005	2004
1. Intereses y rendimientos asimilados	24.547	20.994
2. Intereses y cargas asimiladas	-7.613	-5.837
2.1 Remuneración de capital con natur. de pasivo financ.	0	0
2.2 Otros	-7.613	-5.837
3. Rendimiento de instrumentos de capital	70	74
3.1 Participaciones en entidades asociadas	0	0
3.2 Participaciones en entidades multigrupo	0	0
3.3 Participaciones en entidades del grupo	0	0
3.4 Otros instrumentos de capital	70	74
A). MARGEN DE INTERMEDIACIÓN	17.004	15.231
5. Comisiones percibidas	6.858	5.880
6. Comisiones pagadas	-853	-871
8. Resultados de operaciones financieras (neto)	321	393
8.1 Cartera de negociación	287	0
8.2 Otros instr.financ. a valor razon.con camb. en p y g	-184	0
8.3 Activos financieros disponibles para la venta	141	327
8.4 Inversiones crediticias	0	0
8.5 Otros	77	66
9. Diferencias de cambio (neto)	84	71
B). MARGEN ORDINARIO	23.414	20.704
12. Otros productos de explotación	1.729	1.472
13. Gastos de personal	-8.952	-8.733
14. Otros gastos generales de administración	-4.558	-4.342
15. Amortización	-1.113	-1.039
15.1 Activo material	-992	-1.020
15.2 Activo intangible	-121	-19
16. Otras cargas de explotación	-433	-414
C). MARGEN DE EXPLOTACIÓN	10.087	7.648
17. Pérdidas por deterioro de activos (neto)	-2.382	-1.791
17.1 Activos financieros disponibles para la venta	0	0
17.2 Inversiones crediticias	-2.382	-1.791
17.3 Cartera de inversión a vencimiento	0	0
17.4 Activos no corrientes en venta	0	0
17.5 Participaciones	0	0
17.6 Activo material	0	0
17.7 Fondo de comercio	0	0
17.8 Otro activo intangible	0	0
17.9 Resto de activos	0	0
18. Dotaciones a provisiones (neto)	-20	1
21. Otras ganancias	125	1.143
21.1 Ganancias por venta de activo material	73	22
21.2 Ganancias por venta de participaciones	0	0
21.3 Otros conceptos	52	1.121
22. Otras pérdidas	-16	-26
22.1 Pérdidas por venta de activo material	-9	-2
22.2 Pérdidas por venta de participaciones	0	0
22.3 Otros conceptos	-7	-24
D). RESULTADO ANTES DE IMPUESTOS	7.794	6.975
23. Impuesto sobre beneficios	-1.056	-1.307
24. Dotación obligatoria a obras y fondos sociales	-614	-515
E). RESULTADO DE LA ACTIVIDAD ORDINARIA	6.124	5.153
25. Resultado de operaciones interrumpidas (neto)	0	0
F) RESULTADO DEL EJERCICIO	6.124	5.153

CAJA CAMPO, CAJA RURAL

DOM. SOCIAL: Avda. Arrabal, 18
TELÉF.: 96/230 09 97
FAX.: 96/230 09 04
C.P.: 46340 REQUENA

FECHA DE CREACIÓN: 1964
Nº. M. TRABAJO: 11.138
Nº. CÓD. SISTEMA FIN.: 3094
C.I.F.: F-46026993

CONSEJO RECTOR

Presidente Luis ROBLEDO GRAU
Vicepresidente Constantino AVILA PARDO
Secretario Vicente PÉREZ MUÑOZ
Vocales M^a Angeles GARCÍA MARTÍNEZ, Vicente PEDRÓN SISTERNAS, José M. BELLVER CORTÉS, Jaime A. PEDRÓN ASENSIO, Vicente E. MONZÓ LORENTE, Gregorio ORTIZ GARCÍA, Luis GARCÍA VILLANUEVA, Marcelino SALINAS HERNÁNDEZ, Luis GARCÍA GARCÍA, Francisco J. PARRA MARTÍNEZ

EQUIPO DE DIRECCIÓN

Director General Bernabé SÁNCHEZ-MINGUET MARTÍNEZ
Responsable de Asesoría Jurídica: M^a Emma GARCÍA VIDAL. **Responsable de Recursos Humanos:** M^a José RAMOS PÉREZ. **Responsable de Auditoría Interna:** Clemente PERALT RILLO. **Responsable de Negocio:** Trinidad D. HERRERO BOLÓS. **Responsable de Riesgos:** Encarna PARDO CAMBRONERO. **Responsable de Medios:** Joan C. FRANCO SALA

CENSO LABORAL: 236

Contratos

Alta Dirección1 Nivel 4.....31
Grupo I.....0 Nivel 5.....15
Grupo II.....235 Nivel 6.....12
 Nivel 1.....16 Nivel 7.....80
 Nivel 2.....6 Nivel 8.....10
 Nivel 3.....13 Nivel 9.....13
 Nivel 10.....39

Grupo III.....0
 Oficiales-Conductores0
 Ayudantes.....0
 Ayudantes B0
 Personal no cualificado0
 Personal limpieza0
 Otros.....0

ASOCIADOS: 31.381

Nº. Cooperativas.....273
 Nº. Personas Físicas.....29.078
 Nº. Personas Jurídicas.....2.030
 - De las que: PYMES2.030
 - Resto de Empresas e Instituciones0

3094

OFICINAS ABIERTAS: 71

VALENCIA

0068.2 Ademuz
 0035.7 Alacuas
 0036.1 Alcacer
 0077.5 Almussfes
 0004.0 Ayora
 0037.6 Benaguacil
 0044.1 Benisano
 0030.4 Burjassot
 0011.4 Buñol (O.P.)
 0010.1 Buñol (Urb. Ventas)
 0013.3 Chiva
 0008.9 Cofrentes
 0061.0 Cortés de Pallas
 0082.1 Domeño
 0026.4 Enguera
 0063.1 Favara

0078.1 Godella
 0064.4 Godolleta
 0006.1 Jalance
 0005.5 Jarafuel
 0074.1 L'Eliana
 0028.3 Llíria
 0054.7 Llosa de Ranes
 0043.5 Marines
 0025.1 Moncada
 0065.9 Montesa
 0046.9 Naquera
 0056.6 Olocau
 0070.3 Pedralba
 0032.3 Picassent
 0049.2 Pobl. de Vallbona
 0075.6 Rafaelbunyl

0001.7 Requena (O.P.)
 0098.4 Requena (Urb. Estación)
 0080.0 Requena (Urb. Reinas)
 0027.9 Riba-Roja de Turia
 0031.9 Rocafort
 0045.4 San Antonio de Benageber
 0002.1 San Antonio de Requena
 0051.3 San Juan de Enova
 0052.8 Senyera
 0047.3 Serra
 0003.6 Siete Aguas
 0081.5 Sinarcas
 0071.8 Sueca
 0007.4 Teresa de Cofrentes
 0060.6 Torrebaja
 0073.7 Tuejar

0015.2 Utiel
 0083.4 Utiel (Urb. Rambla)
 0024.5 Valencia
 0017.1 Venta del Moro
 0050.9 Villanueva de Castellón
 0020.7 Villargordo del Cabriel
 0034.2 Xirivella
 0012.9 Yatova
 0009.3 Zarra

ALBACETE

0059.1 Abengibre
 0079.4 Albacete
 0022.6 Almansa
 0014.8 Casas Ibañez
 0040.1 Villamalea

CUENCA

0018.6 Aliagulla
 0042.0 Iniesta
 0019.0 Minglanilla
 0039.5 Quintanar del Rey
 0055.1 Santa Cruz de Moya
 0048.8 Talayuelas
 0058.5 Villagarda del Llano
 0072.2 Villanueva de la Jara

Agencias

VALENCIA

0501.5 Camporobles

REQUENA (VALENCIA)
BALANCE PÚBLICO

ACTIVO	2005	2004
1. Caja y depósitos en bancos centrales	19.217	18.064
2. Cartera de negociación	5.392	5.203
2.1 Depósitos en entidades de crédito	5.325	5.203
2.3 Crédito a la clientela	0	0
2.4 Valores representativos de deuda	0	0
2.5 Otros instrumentos de capital	0	0
2.6 Derivados de negociación	67	0
Pro-memoria: Prestados o en garantía	0	0
3. Otros act. financ. a valor razon. con cambios en p y g	0	0
3.1 Depósitos en entidades de crédito	0	0
3.4 Valores representativos de deuda	0	0
3.5 Otros instrumentos de capital	0	0
4. Activos financieros disponibles para la venta	11.619	10.868
4.1 Valores representativos de deuda	7.516	7.253
4.2 Otros instrumentos de capital	4.103	3.615
Pro-memoria: Prestados o en garantía	0	0
5. Inversiones crediticias	842.246	661.699
5.1 Depósitos en entidades de crédito	93.164	61.436
5.3 Crédito a la clientela	740.883	592.278
5.4 Valores representativos de deuda	0	0
5.5 Otros activos financieros	8.199	7.985
Pro-memoria: Prestados o en garantía	87.770	37.010
6. Cartera de inversión a vencimiento	21.967	27.670
Pro-memoria: Prestados o en garantía	0	0
10. Derivados de cobertura	1.065	0
11. Activos no corrientes en venta	1	1
11.4 Instrumentos de capital	0	0
11.5 Activo material	1	0
12. Participaciones	57	57
12.1 Entidades asociadas	0	0
12.2 Entidades multigrupo	0	0
12.3 Entidades del grupo	57	57
13. Contratos de seguros vinculados a pensiones	0	0
15. Activo material	16.543	15.931
15.1 De uso propio	14.143	15.379
15.2 Inversiones Inmobiliarias	2.400	552
15.3 Otros activos cedidos en arrendamiento operativo	0	0
15.4 Afecto a la Obra social	0	0
Pro-memoria: Adquirido en arrendamiento financiero	0	0
16. Activo intangible	109	218
16.2 Otro activo intangible	109	38
17. Activos fiscales	3.684	3.190
17.1 Corrientes	0	0
17.2 Diferidos	3.684	3.190
18. Periodificaciones	290	268
19. Otros activos	1	68
TOTAL ACTIVO	922.191	743.237
PASIVO	2005	2004
1. Cartera de negociación	0	0
1.1 Depósitos de entidades de crédito	0	0
1.3 Depósitos de la clientela	0	0
1.5 Derivados de negociación	0	0
2. Otros pas.financ.a valor razon. con cambios en p y g	67	0
2.1 Depósitos de entidades de crédito	0	0
2.2 Depósitos de la clientela	67	0
3. Pas. financ. a valor razon. con cambios en patrim.neto	0	0
3.2 Depósitos de la clientela	0	0
4. Pasivos financieros a coste amortizado	850.342	679.056
4.1 Depósitos de bancos centrales	0	0
4.2 Depósitos de entidades de crédito	33.558	15.628
4.4 Depósitos de la clientela	812.372	660.205
4.5 Débitos representados por valores negociables	0	0
4.6 Pasivos subordinados	0	0
4.7 Otros pasivos financieros	4.412	3.223
11. Derivados de cobertura	0	0
12. Pasivos asociados con activos no corrientes en venta	0	0
12.1 Depósitos de la clientela	0	0
14. Provisiones	406	624
14.1 Fondos para pensiones y obligaciones similares	0	0
14.2 Provisiones para impuestos	0	0
14.3 Provisiones para riesgos y comprom. contingentes	406	624
14.4 Otras provisiones	0	0
15. Pasivos fiscales	1.740	2.072
15.1 Corrientes	163	419
15.2 Diferidos	1.577	1.653
16. Periodificaciones	3.617	3.171
17. Otros pasivos	502	303
17.1 Fondo Obra social	502	303
17.2 Resto	0	0
18. Capital con naturaleza de pasivo financiero	0	0
TOTAL PASIVO	856.674	685.226

PATRIMONIO NETO

	2005	2004
2. Ajustes por valoración	0	0
3. Fondos propios	65.057	57.570
3.1 Capital o fondo de dotación	13.911	9.770
3.3 Reservas	48.332	45.743
3.5 Menos: Valores propios	0	0
3.7 Resultado del ejercicio	3.167	2.388
3.8 Menos: Dividendos y retenciones	-353	-331
TOTAL PATRIMONIO NETO	65.517	58.011
TOTAL PATRIMONIO NETO Y PASIVO	922.191	743.237
PRO-MEMORIA	2005	2004
1. Riesgos contingentes	0	0
2. Compromisos contingentes	117.999	89.969

CUENTA DE PÉRDIDAS Y GANANCIAS PÚBLICA

	2005	2004
1. Intereses y rendimientos asimilados	32.411	27.624
2. Intereses y cargas asimiladas	-12.299	-10.052
2.1 Remuneración de capital con natur. de pasivo financ.	0	0
2.2 Otros	-12.299	-10.052
3. Rendimiento de instrumentos de capital	156	96
3.1 Participaciones en entidades asociadas	0	0
3.2 Participaciones en entidades multigrupo	0	0
3.3 Participaciones en entidades del grupo	110	49
3.4 Otros instrumentos de capital	46	47
A). MARGEN DE INTERMEDIACIÓN	20.268	17.668
5. Comisiones percibidas	2.983	2.870
6. Comisiones pagadas	-440	-390
8. Resultados de operaciones financieras (neto)	475	111
8.1 Cartera de negociación	67	0
8.2 Otros instr.financ. a valor razon.con camb. en p y g	-73	3
8.3 Activos financieros disponibles para la venta	3	0
8.4 Inversiones crediticias	463	96
8.5 Otros	15	12
9. Diferencias de cambio (neto)	14	7
B). MARGEN ORDINARIO	23.300	20.266
12. Otros productos de explotación	1.665	903
13. Gastos de personal	-10.084	-8.737
14. Otros gastos generales de administración	-4.116	-3.612
15. Amortización	-1.054	-1.449
15.1 Activo material	-1.010	-1.443
15.2 Activo intangible	-44	-6
16. Otras cargas de explotación	-694	-581
C). MARGEN DE EXPLOTACIÓN	9.017	6.790
17. Pérdidas por deterioro de activos (neto)	-5.117	-3.985
17.1 Activos financieros disponibles para la venta	22	0
17.2 Inversiones crediticias	-4.958	-3.986
17.3 Cartera de inversión a vencimiento	-1	0
17.4 Activos no corrientes en venta	0	1
17.5 Participaciones	0	0
17.6 Activo material	0	0
17.7 Fondo de comercio	-180	0
17.8 Otro activo intangible	0	0
17.9 Resto de activos	0	0
18. Dotaciones a provisiones (neto)	-18	-108
21. Otras ganancias	139	345
21.1 Ganancias por venta de activo material	48	7
21.2 Ganancias por venta de participaciones	0	0
21.3 Otros conceptos	91	338
22. Otras pérdidas	-90	-58
22.1 Pérdidas por venta de activo material	-3	-9
22.2 Pérdidas por venta de participaciones	0	0
22.3 Otros conceptos	-87	-49
D). RESULTADO ANTES DE IMPUESTOS	3.931	2.984
23. Impuesto sobre beneficios	-449	-331
24. Dotación obligatoria a obras y fondos sociales	-315	-265
E). RESULTADO DE LA ACTIVIDAD ORDINARIA	3.167	2.388
25. Resultado de operaciones interrumpidas (neto)	0	0
F) RESULTADO DEL EJERCICIO	3.167	2.388

CAJA RURAL DE TORRENT

DOM. SOCIAL: Avda. País Valenciá, 3
TELÉF.: 96/159 50 64
FAX.: 96/156 71 44
C.P.: 46900 TORRENT

FECHA DE CREACIÓN: 1969
Nº. M. TRABAJO: 17.184
Nº. CÓD. SISTEMA FIN.: 3118
C.I.F.: F-46047809

CONSEJO RECTOR

Presidente Vicente GARCÍA ORTI
Vicepresidente Gerardo J. PUCHOL CERVERA
Secretario José A. CARRATALA PARDO
Tesorero Alfredo COSTA ALONSO
Vocales Francisco ANDREU ANDRÉS, Joaquín JUAN BRULL, Prudencio SAEZ PAREDES, Joaquín PUIG FELIPO, Alejandro POLO BESÓ, Vicente COMOS MORELLA, Rosa ESTEVE HERNÁNDEZ, Santiago LERMA SANZ

EQUIPO DE DIRECCIÓN

Director General Antonio CANTÓ MARTÍNEZ-FALERO
Interventor General: Juan A. MUÑOZ JUAN. **Director Comercial y de Red:** Bienvenido LARA MONTORO. **Responsable de Asesoría Jurídica:** Vicente P. LERMA BESÓ.
Responsable de Recursos Humanos: Francisco VILANOVA PÉREZ. **Responsable de Auditoría Interna:** M^a Llanos BENITEZ TERUEL. **Responsable de Sistemas:** Rafael ROS SANZ. **Responsable de Riesgos:** Enriqueta ESPELETA SILLA. **Responsable de Medios:** Juan A. CHECA MARTÍNEZ

CENSO LABORAL: 182

Contratos

Alta Dirección1	Nivel 4.....9	Grupo III1	ASOCIADOS: 24.684
	Nivel 5.....3	Oficiales-Conductores1	Nº. Cooperativas.....11
Grupo I3	Nivel 6.....10	Ayudantes.....0	Nº. Personas Físicas.....22.324
Grupo II177	Nivel 7.....48	Ayudantes B0	Nº. Personas Jurídicas.....2.349
Nivel 1.....7	Nivel 8.....10	Personal no cualificado0	- De las que: PYMES2.349
Nivel 2.....20	Nivel 9.....35	Personal limpieza0	- Resto de Empresas e Instituciones0
Nivel 3.....2	Nivel 10.....33	Otros.....0	

3118

OFICINAS ABIERTAS: 30

VALENCIA

0033.0 Alaquas
0021.4 Aldaya (O.P.)
0024.8 Aldaya (Urb. 1)
0030.7 Benetuser
0013.6 Catarroja (O.P.)
0019.3 Catarroja (Urb. 1)

0025.2 Catarroja (Urb. 2)
0036.4 Chirivella
0034.5 Manises
0039.8 Meliana
0031.0 Mislata
0026.7 Montroy

0015.5 Paiporta (O.P.)
0028.6 Paiporta (Urb. 1)
0038.3 Paterna
0011.7 Picanya (O.P.)
0018.9 Picanya (Urb. 1)
0023.3 Picassent

0032.6 Quart de Poblet
0017.4 Sedavi
0037.9 Silla
0010.2 Torrent (O.P.)
0012.1 Torrent (Urb. 1)
0014.0 Torrent (Urb. 2)

0016.1 Torrent (Urb. 3)
0022.9 Torrent (Urb. 4)
0029.0 Torrent (Urb. 5)
0035.1 Torrent (Urb. 6)
0020.1 Valencia (Benicalap)
0027.1 Valencia (Sorolla)

BALANCE PÚBLICO

ACTIVO	2005	2004
1. Caja y depósitos en bancos centrales	19.867	12.170
2. Cartera de negociación	70	0
2.1 Depósitos en entidades de crédito	0	0
2.3 Crédito a la clientela	0	0
2.4 Valores representativos de deuda	0	0
2.5 Otros instrumentos de capital	0	0
2.6 Derivados de negociación	70	0
Pro-memoria: Prestados o en garantía	0	0
3. Otros act. financ. a valor razon. con cambios en p y g	0	0
3.1 Depósitos en entidades de crédito	0	0
3.4 Valores representativos de deuda	0	0
3.5 Otros instrumentos de capital	0	0
4. Activos financieros disponibles para la venta	6.077	6.039
4.1 Valores representativos de deuda	0	0
4.2 Otros instrumentos de capital	6.077	6.039
Pro-memoria: Prestados o en garantía	0	0
5. Inversiones crediticias	586.337	531.428
5.1 Depósitos en entidades de crédito	58.490	75.100
5.3 Crédito a la clientela	520.710	452.655
5.4 Valores representativos de deuda	0	0
5.5 Otros activos financieros	7.137	3.673
Pro-memoria: Prestados o en garantía	0	0
6. Cartera de inversión a vencimiento	14.620	16.480
Pro-memoria: Prestados o en garantía	3.937	3.469
10. Derivados de cobertura	25	23
11. Activos no corrientes en venta	14	2
11.4 Instrumentos de capital	0	0
11.5 Activo material	14	2
12. Participaciones	0	0
12.1 Entidades asociadas	0	0
12.2 Entidades multigrupo	0	0
12.3 Entidades del grupo	0	0
13. Contratos de seguros vinculados a pensiones	0	0
15. Activo material	23.155	22.766
15.1 De uso propio	22.294	21.868
15.2 Inversiones Inmobiliarias	227	232
15.3 Otros activos cedidos en arrendamiento operativo	0	0
15.4 Afecto a la Obra social	634	666
Pro-memoria: Adquirido en arrendamiento financiero	0	0
16. Activo intangible	347	475
16.2 Otro activo intangible	347	475
17. Activos fiscales	2.067	2.069
17.1 Corrientes	85	14
17.2 Diferidos	1.982	2.055
18. Periodificaciones	206	307
19. Otros activos	51	413
TOTAL ACTIVO	652.836	592.172
PASIVO	2005	2004
1. Cartera de negociación	52	0
1.1 Depósitos de entidades de crédito	0	0
1.3 Depósitos de la clientela	0	0
1.5 Derivados de negociación	52	0
2. Otros pas.financ.a valor razon. con cambios en p y g	0	0
2.1 Depósitos de entidades de crédito	0	0
2.2 Depósitos de la clientela	0	0
3. Pas. financ. a valor razon. con cambios en patrim.neto	0	0
3.2 Depósitos de la clientela	0	0
4. Pasivos financieros a coste amortizado	579.316	523.687
4.1 Depósitos de bancos centrales	0	0
4.2 Depósitos de entidades de crédito	8.277	5.214
4.4 Depósitos de la clientela	566.234	512.944
4.5 Débitos representados por valores negociables	0	0
4.6 Pasivos subordinados	0	0
4.7 Otros pasivos financieros	4.805	5.529
11. Derivados de cobertura	0	0
12. Pasivos asociados con activos no corrientes en venta	0	0
12.1 Depósitos de la clientela	0	0
14. Provisiones	1.387	1.726
14.1 Fondos para pensiones y obligaciones similares	40	384
14.2 Provisiones para impuestos	0	0
14.3 Provisiones para riesgos y comprom. contingentes	427	422
14.4 Otras provisiones	920	920
15. Pasivos fiscales	2.906	2.564
15.1 Corrientes	164	0
15.2 Diferidos	2.742	2.564
16. Periodificaciones	1.453	1.009
17. Otros pasivos	1.706	1.753
17.1 Fondo Obra social	1.704	1.728
17.2 Resto	2	25
18. Capital con naturaleza de pasivo financiero	0	0
TOTAL PASIVO	586.820	530.739

PATRIMONIO NETO

	2005	2004
2. Ajustes por valoración	0	0
3. Fondos propios	65.225	60.850
3.1 Capital o fondo de dotación	1.823	1.815
3.3 Reservas	59.164	54.685
3.5 Menos: Valores propios	0	0
3.7 Resultado del ejercicio	4.238	4.350
3.8 Menos: Dividendos y retribuciones	0	0
TOTAL PATRIMONIO NETO	66.016	61.433
TOTAL PATRIMONIO NETO Y PASIVO	652.836	592.172
PRO-MEMORIA		
1. Riesgos contingentes	0	0
2. Compromisos contingentes	140.246	116.940

CUENTA DE PÉRDIDAS Y GANANCIAS PÚBLICA

	2005	2004
1. Intereses y rendimientos asimilados	23.054	22.176
2. Intereses y cargas asimiladas	-7.721	-7.497
2.1 Remuneración de capital con natur. de pasivo financ.	0	0
2.2 Otros	-7.721	-7.497
3. Rendimiento de instrumentos de capital	69	81
3.1 Participaciones en entidades asociadas	0	0
3.2 Participaciones en entidades multigrupo	0	0
3.3 Participaciones en entidades del grupo	0	0
3.4 Otros instrumentos de capital	69	81
A). MARGEN DE INTERMEDIACIÓN	15.402	14.760
5. Comisiones percibidas	3.860	3.562
6. Comisiones pagadas	-457	-415
8. Resultados de operaciones financieras (neto)	168	47
8.1 Cartera de negociación	114	8
8.2 Otros instr.financ. a valor razon.con camb. en p y g	29	0
8.3 Activos financieros disponibles para la venta	0	0
8.4 Inversiones crediticias	0	-8
8.5 Otros	25	47
9. Diferencias de cambio (neto)	0	0
B). MARGEN ORDINARIO	18.973	17.954
12. Otros productos de explotación	489	326
13. Gastos de personal	-7.477	-7.319
14. Otros gastos generales de administración	-4.041	-4.160
15. Amortización	-1.228	-1.213
15.1 Activo material	-1.228	-1.213
15.2 Activo intangible	0	0
16. Otras cargas de explotación	-432	-385
C). MARGEN DE EXPLOTACIÓN	6.284	5.203
17. Pérdidas por deterioro de activos (neto)	-955	-1.511
17.1 Activos financieros disponibles para la venta	0	1
17.2 Inversiones crediticias	-963	-1.510
17.3 Cartera de inversión a vencimiento	9	0
17.4 Activos no corrientes en venta	0	0
17.5 Participaciones	0	0
17.6 Activo material	-1	-2
17.7 Fondo de comercio	0	0
17.8 Otro activo intangible	0	0
17.9 Resto de activos	0	0
18. Dotaciones a provisiones (neto)	18	-248
21. Otras ganancias	324	2.103
21.1 Ganancias por venta de activo material	0	1.053
21.2 Ganancias por venta de participaciones	0	0
21.3 Otros conceptos	324	1.050
22. Otras pérdidas	-6	-53
22.1 Pérdidas por venta de activo material	0	0
22.2 Pérdidas por venta de participaciones	0	0
22.3 Otros conceptos	-6	-53
D). RESULTADO ANTES DE IMPUESTOS	5.665	5.494
23. Impuesto sobre beneficios	-682	-409
24. Dotación obligatoria a obras y fondos sociales	-745	-735
E). RESULTADO DE LA ACTIVIDAD ORDINARIA	4.238	4.350
25. Resultado de operaciones interrumpidas (neto)	0	0
F) RESULTADO DEL EJERCICIO	4.238	4.350

CAIXA RURAL DE TURÍS

DOM. SOCIAL: Plaza Constitución, 2
TELÉF.: 96/252 60 61
FAX.: 96/252 65 26
C.P.: 46389 TURÍS

FECHA DE CREACIÓN: 1963
Nº. M. TRABAJO: 10.967
Nº. CÓD. SISTEMA FIN.: 3123
C.I.F.: F-46027504

CONSEJO RECTOR

Presidente Miguel HIGÓN LOZANO
Vicepresidente Vicente PALMERO GUAITA
Secretario José MARTÍNEZ GONZÁLEZ
Tesorero Rafael SEGURA GIMÉNEZ
Vocales Vicente SANFELIX DOMINGO, José V. AÑÓN ALMONACIL, Ramón CIFRE PARDO, Jaime NOGUEROLAS AÑÓN, Jaime NOGUEROLAS ALMONACIL

EQUIPO DE DIRECCIÓN

Director General Enrique MORA MARTÍNEZ
Subdirector: Rafael IRANZO AÑÓN. **Responsable de Asesoría Jurídica:** Bernardo MASCARELL CABALLER. **Responsable de Recursos Humanos, Negocio y Riesgos:** Rafael IRANZO AÑÓN. **Responsable de Auditoría Interna:** Francisco PUCHADES QUILES. **Responsable de Medios:** Joan L. ALGARRA GUZMÁN

CENSO LABORAL: 11

Contratos

Alta Dirección0	Nivel 4.....1	Grupo III.....0
Grupo I.....0	Nivel 5.....0	Oficiales-Conductores0
Grupo II.....11	Nivel 6.....0	Ayudantes.....0
Nivel 1.....1	Nivel 7.....6	Ayudantes B0
Nivel 2.....0	Nivel 8.....0	Personal no cualificado0
Nivel 3.....0	Nivel 9.....3	Personal limpieza0
	Nivel 10.....0	Otros.....0

ASOCIADOS: 1.976

Nº. Cooperativas.....7
Nº. Personas Físicas.....1.894
Nº. Personas Jurídicas.....75
- De las que: PYMES70
- Resto de Empresas e Instituciones5

3123

OFICINAS ABIERTAS: 1

VALENCIA
0001.0 Turís (O.P.)

CRÈDIT VALENCIA, CAJA RURAL

DOM. SOCIAL: C/ Santa María Micaela, 6
TELÉF.: 96/382 80 00
FAX.: 96/373 29 54
C.P.: 46008 VALENCIA

FECHA DE CREACIÓN: 2001
Nº. M. TRABAJO: CV-1.784
Nº. CÓD. SISTEMA FIN.: 3188
C.I.F.: F-97086805

CONSEJO RECTOR

Presidente Salvador GALDUF LAPIEDRA
Vicepresidentes Juan M. ALOY ATIENZA
Teodoro J. ALEPUZ BELTRAN
Secretario Bernardo MARTÍN ESCRIVA
Vocales Ramón HERNÁNDEZ LÓPEZ, Vicente ADAM JOARES, José V. MARQUÉS COLOMER,
José V. MARTÍ FERRER, Lucio GARIJO MOYA, Vicente CUCÓ CLIMENT, José F.
FITA FRANCÉS, José E. MARTÍNEZ SERRANO

EQUIPO DE DIRECCIÓN

Director General Rafael CARRAU CRIADO
Subdirector: Fernando TRÉNOR TRAMOYERES. **Responsable de Asesoría Jurídica:**
Carmen LÓPEZ PEDRO. **Responsable de Recursos Humanos:** Xavier MOLINA
VAÑÓ. **Responsable de Auditoría Interna:** M^a Teresa BENAVENT CARAÑANA.
Responsable de Negocio: Francisco CLÉRIGUES GÓMEZ. **Responsable de
Riesgos:** Fernando TRÉNOR TRAMOYERES. **Intervención y Responsable de Medios:**
Carmen VIÑUELAS VIÑUELAS

CENSO LABORAL: 130

Contratos

Alta Dirección1	Nivel 4.....6	Grupo III0	ASOCIADOS: 50
	Nivel 5.....21	Oficiales-Conductores.....0	Nº. Cooperativas.....25
Grupo I0	Nivel 6.....16	Ayudantes.....0	Nº. Personas Físicas.....0
Grupo II129	Nivel 7.....11	Ayudantes B.....0	Nº. Personas Jurídicas.....25
Nivel 1.....3	Nivel 8.....12	Personal no cualificado.....0	- De las que: PYMES.....25
Nivel 2.....4	Nivel 9.....39	Personal limpieza.....0	- Resto de Empresas e Instituciones.....0
Nivel 3.....8	Nivel 10.....9	Otros.....0	

3188

OFICINAS ABIERTAS: 28

VALENCIA

0010.0 Alcublas
0013.4 Alzira (O.P.)
0012.1 Alzira (Urb.)
0006.0 Barxeta
0014.9 Belgida
0015.3 Bellreguard

0016.8 Benifaio
0017.2 Benimodo
0004.1 Betera
0011.5 Carcaixent
0020.8 Chiva
0022.7 Cullera

0053.3 El Perelló (Sueca)
0028.4 Font de la Figuera
0031.1 Guadassuar
0008.1 Llombai
0005.6 Llíria
0003.7 Llíria - Pla de L'Arc

0033.9 Losa del Obispo
0034.3 Massanassa
0035.8 Moixent
0007.5 Pobla de Vallbona
0045.5 Real de Montroi
0046.1 Simat de la Vall d'igna

0009.4 Sumacarcer
0049.3 Utiel
0002.2 Valencia (O.P.)
0043.6 Vega Horta Nord

CAJA RURAL DE VILLAR

DOM. SOCIAL: C/ Las Cruces, 33
TELÉF.: 96/164 60 34
FAX.: 96/164 61 59
C.P.: 46170 VILLAR DEL ARZOBISPO

FECHA DE CREACIÓN: 1969
Nº. M. TRABAJO: 16.660
Nº. CÓD. SISTEMA FIN.: 3152
C.I.F.: F-46043816

CONSEJO RECTOR

Presidente Luis ADRIÁN VALERO
Vicepresidente José J. LÓPEZ TORTAJADA
Secretario José A. IBÁÑEZ RUBIO
Vocales Vicente A. LÓPEZ GARCÍA, Lourdes APARICIO MÍNGUEZ, Felix LÓPEZ ESTEVAN, José J. LÓPEZ ESTEVAN, Roberto ALEGRE MARTÍNEZ, Francisco G. ORERO TORTAJADA, Sebastián ESTEVAN ESTEVAN, Juan PEREZ TRINIDAD, Francisco RAMÍREZ DEL TORO

EQUIPO DE DIRECCIÓN

Director General Salvador Agustín LÓPEZ BALAGUER
Subdirector: Rafael E. IBAÑEZ MÍNGUEZ

CENSO LABORAL: 9

Contratos

Alta Dirección0	Nivel 4.....0	Grupo III.....0
	Nivel 5.....0	Oficiales-Conductores0
Grupo I.....0	Nivel 6.....0	Ayudantes.....0
Grupo II.....9	Nivel 7.....3	Ayudantes B0
Nivel 1.....2	Nivel 8.....1	Personal no cualificado0
Nivel 2.....1	Nivel 9.....0	Personal limpieza0
Nivel 3.....2	Nivel 10.....0	Otros.....0

ASOCIADOS: 2.028

Nº. Cooperativas.....9
Nº. Personas Físicas.....1.939
Nº. Personas Jurídicas.....80
- De las que: PYMES80
- Resto de Empresas e Instituciones0

3152

OFICINAS ABIERTAS: 1

VALENCIA

0001.6 Villar del Arzobispo (O.P.)

VILLAR DEL ARZOBISPO (VALENCIA)

BALANCE PÚBLICO

ACTIVO	2005	2004
1. Caja y depósitos en bancos centrales	855	826
2. Cartera de negociación	297	0
2.1 Depósitos en entidades de crédito	0	0
2.3 Crédito a la clientela	0	0
2.4 Valores representativos de deuda	297	0
2.5 Otros instrumentos de capital	0	0
2.6 Derivados de negociación	0	0
Pro-memoria: Prestados o en garantía	0	0
3. Otros act. financ. a valor razon. con cambios en p y g	0	0
3.1 Depósitos en entidades de crédito	0	0
3.4 Valores representativos de deuda	0	0
3.5 Otros instrumentos de capital	0	0
4. Activos financieros disponibles para la venta	1.750	2.408
4.1 Valores representativos de deuda	1.229	1.843
4.2 Otros instrumentos de capital	521	565
Pro-memoria: Prestados o en garantía	0	0
5. Inversiones crediticias	37.491	33.928
5.1 Depósitos en entidades de crédito	16.766	15.445
5.3 Crédito a la clientela	20.611	18.373
5.4 Valores representativos de deuda	0	0
5.5 Otros activos financieros	114	110
Pro-memoria: Prestados o en garantía	0	0
6. Cartera de inversión a vencimiento	1.367	1.382
Pro-memoria: Prestados o en garantía	0	0
10. Derivados de cobertura	0	0
11. Activos no corrientes en venta	0	0
11.4 Instrumentos de capital	0	0
11.5 Activo material	0	0
12. Participaciones	0	0
12.1 Entidades asociadas	0	0
12.2 Entidades multigrupo	0	0
12.3 Entidades del grupo	0	0
13. Contratos de seguros vinculados a pensiones	0	0
15. Activo material	1.250	1.245
15.1 De uso propio	1.191	1.186
15.2 Inversiones Inmobiliarias	59	59
15.3 Otros activos cedidos en arrendamiento operativo	0	0
15.4 Afecto a la Obra social	0	0
Pro-memoria: Adquirido en arrendamiento financiero	0	0
16. Activo intangible	10	9
16.2 Otro activo intangible	10	9
17. Activos fiscales	81	81
17.1 Corrientes	0	0
17.2 Diferidos	81	81
18. Periodificaciones	112	128
19. Otros activos	7	39
TOTAL ACTIVO	43.220	40.046
PASIVO	2005	2004
1. Cartera de negociación	0	0
1.1 Depósitos de entidades de crédito	0	0
1.3 Depósitos de la clientela	0	0
1.5 Derivados de negociación	0	0
2. Otros pas.financ.a valor razon. con cambios en p y g	0	0
2.1 Depósitos de entidades de crédito	0	0
2.2 Depósitos de la clientela	0	0
3. Pas. financ. a valor razon. con cambios en patrim.neto	0	0
3.2 Depósitos de la clientela	0	0
4. Pasivos financieros a coste amortizado	36.647	33.864
4.1 Depósitos de bancos centrales	0	0
4.2 Depósitos de entidades de crédito	937	700
4.4 Depósitos de la clientela	35.497	32.886
4.5 Débitos representados por valores negociables	0	0
4.6 Pasivos subordinados	0	0
4.7 Otros pasivos financieros	213	278
11. Derivados de cobertura	0	0
12. Pasivos asociados con activos no corrientes en venta	0	0
12.1 Depósitos de la clientela	0	0
14. Provisiones	8	10
14.1 Fondos para pensiones y obligaciones similares	2	4
14.2 Provisiones para impuestos	0	0
14.3 Provisiones para riesgos y comprom. contingentes	6	6
14.4 Otras provisiones	0	0
15. Pasivos fiscales	149	137
15.1 Corrientes	23	0
15.2 Diferidos	126	137
16. Periodificaciones	95	86
17. Otros pasivos	177	133
17.1 Fondo Obra social	45	47
17.2 Resto	132	86
18. Capital con naturaleza de pasivo financiero	54	55
TOTAL PASIVO	37.130	34.285

PATRIMONIO NETO

	2005	2004
2. Ajustes por valoración	0	0
3. Fondos propios	6.060	5.716
3.1 Capital o fondo de dotación	90	91
3.3 Reservas	5.611	5.383
3.5 Menos: Valores propios	0	0
3.7 Resultado del ejercicio	359	242
3.8 Menos: Dividendos y retenciones	0	0
TOTAL PATRIMONIO NETO	6.090	5.761
TOTAL PATRIMONIO NETO Y PASIVO	43.220	40.046
PRO-MEMORIA		
1. Riesgos contingentes	0	0
2. Compromisos contingentes	2.313	1.977

CUENTA DE PÉRDIDAS Y GANANCIAS PÚBLICA

	2005	2004
1. Intereses y rendimientos asimilados	1.340	1.313
2. Intereses y cargas asimiladas	-393	-376
2.1 Remuneración de capital con natur. de pasivo financ.	0	0
2.2 Otros	-393	-376
3. Rendimiento de instrumentos de capital	15	14
3.1 Participaciones en entidades asociadas	0	0
3.2 Participaciones en entidades multigrupo	0	0
3.3 Participaciones en entidades del grupo	0	0
3.4 Otros instrumentos de capital	15	14
A). MARGEN DE INTERMEDIACIÓN	962	951
5. Comisiones percibidas	174	172
6. Comisiones pagadas	-34	-36
8. Resultados de operaciones financieras (neto)	50	0
8.1 Cartera de negociación	13	0
8.2 Otros instr.financ. a valor razon.con camb. en p y g	7	0
8.3 Activos financieros disponibles para la venta	30	0
8.4 Inversiones crediticias	0	0
8.5 Otros	0	0
9. Diferencias de cambio (neto)	0	0
B). MARGEN ORDINARIO	1.152	1.087
12. Otros productos de explotación	28	0
13. Gastos de personal	-417	-424
14. Otros gastos generales de administración	-261	-263
15. Amortización	-45	-45
15.1 Activo material	-41	-42
15.2 Activo intangible	-4	-3
16. Otras cargas de explotación	-26	-24
C). MARGEN DE EXPLOTACIÓN	431	331
17. Pérdidas por deterioro de activos (neto)	15	75
17.1 Activos financieros disponibles para la venta	4	0
17.2 Inversiones crediticias	11	75
17.3 Cartera de inversión a vencimiento	0	0
17.4 Activos no corrientes en venta	0	0
17.5 Participaciones	0	0
17.6 Activo material	0	0
17.7 Fondo de comercio	0	0
17.8 Otro activo intangible	0	0
17.9 Resto de activos	0	0
18. Dotaciones a provisiones (neto)	1	-75
21. Otras ganancias	17	25
21.1 Ganancias por venta de activo material	0	0
21.2 Ganancias por venta de participaciones	0	0
21.3 Otros conceptos	17	25
22. Otras pérdidas	0	0
22.1 Pérdidas por venta de activo material	0	0
22.2 Pérdidas por venta de participaciones	0	0
22.3 Otros conceptos	0	0
D). RESULTADO ANTES DE IMPUESTOS	464	356
23. Impuesto sobre beneficios	-65	-66
24. Dotación obligatoria a obras y fondos sociales	-40	-48
E). RESULTADO DE LA ACTIVIDAD ORDINARIA	359	242
25. Resultado de operaciones interrumpidas (neto)	0	0
F) RESULTADO DEL EJERCICIO	359	242

CAJA RURAL DEL DUERO

DOM. SOCIAL: Miguel Iscar, 1
TELÉF.: 983/36 05 36
FAX.: 983/34 39 49
C.P.: 47001 VALLADOLID

FECHA DE CREACIÓN: 1950
Nº. M. TRABAJO: 4.956
Nº. CÓD. SISTEMA FIN.: 3083
C.I.F.: F-47003926

CONSEJO RECTOR

Presidente José MILLARUELO APARICIO
Vicepresidente José A. POLANCO PASTOR
Secretario Jesús MARTÍNEZ DE SALINAS ALONSO
Vocales Teodora F. TORRES GARCÍA, Juan A. BLANCO PANIAGUA, Carlos TORAL MERINO, Juan C. RICO MATEO, José E. TORRES GARCÍA, Amador DÍEZ DE ISCAR, Carlos GONZÁLEZ RUIZ, José R. ESTÉVEZ DEL PRADO, Timoteo BALLESTEROS MARTÍNEZ, Rodrigo GARCÍA BUENO, Jesús IZQUIERDO BUREBA

EQUIPO DE DIRECCIÓN

Director General Javier RAMÍREZ ARCEO
Subdirector General: José Mª DE LA FIGUERA GÓMEZ. **Responsable de Asesoría Jurídica:** Jesús J. DAPENA GARCÍA. **Responsable de Recursos Humanos:** Luis SANTILLANA PERALTA. **Responsable de Auditoría Interna:** Luis LUCAS DOMÍNGUEZ. **Responsable de Riesgos:** Miguel A. GONZÁLEZ CALAVERAS. **Responsable de Organización:** Alfonso DÍEZ GONZÁLEZ

CENSO LABORAL: 253

Contratos

Alta Dirección0	Nivel 4.....22	Grupo III3	ASOCIADOS: 23.799
	Nivel 5.....8	Oficiales-Conductores1	Nº. Cooperativas.....191
Grupo I1	Nivel 6.....17	Ayudantes.....0	Nº. Personas Físicas.....22.882
Grupo II249	Nivel 7.....57	Ayudantes B0	Nº. Personas Jurídicas.....726
Nivel 1.....8	Nivel 8.....22	Personal no cualificado2	- De las que: PYMES.....720
Nivel 2.....10	Nivel 9.....34	Personal limpieza0	- Resto de Empresas e Instituciones6
Nivel 3.....1	Nivel 10.....70	Otros.....0	

3083

OFICINAS ABIERTAS: 118

VALLADOLID

0300.7 Alaejos
 1201.1 Alcazaren
 0402.1 Aldeamayor de San Martín
 0901.3 Ataquines
 0601.2 Bahabon de Valcorba
 0801.1 Becilla de Valderaduey
 1901.5 Boecillo
 1001.2 Bolaños de Campos
 2260.0 Cabezón de Pisuerga
 0500.4 Campaspero
 1302.8 Canalejas de Peñafiel
 0902.8 Carpio
 1403.6 Casasola de Arión
 0301.1 Castronuño
 2240.6 Cigales
 0600.8 Cogeces del Monte
 1701.8 Fombellida
 0903.2 Fresno el Mejo
 2320.5 Fuensaldaña
 0700.1 Iscar
 2220.1 La Cisterniga
 0050.3 La Flecha
 2340.1 La Overuela
 0904.7 La Seca
 0802.4 La Unión de Campos

2310.8 Laguna - Prado Boyal
 1900.0 Laguna de Duero
 0905.1 Matapozuelos
 0800.5 Mayorga
 1000.8 Medina de Rioseco
 0900.9 Medina del Campo
 0910.6 Medina del Campo (Urb. Sto. Tomás)
 0702.0 Megeces
 0803.9 Melgar de Abajo
 0104.8 Mojados
 1501.0 Montemayor de Piñilla
 1401.7 Mota del Marqués
 0202.2 Mucientes
 1100.1 Nava del Rey
 1200.5 Olmedo
 0701.6 Pedrajas de San Esteban
 1300.9 Peñafiel
 0203.7 Peñaflor de Hornija
 1703.7 Piña de Esgueva
 1402.1 Pollos
 0400.0 Portillo
 0906.6 Pozaldez
 1802.6 Puente Duero
 1301.3 Quintanilla de Onesimo
 2390.6 Renedo de Esgueva

2280.5 Rueda
 0401.5 San Miguel del Arroyo
 1002.7 San Pedro Latarce
 1404.0 San Román de Hornija
 0103.3 Santovenia de Pisuerga
 1101.6 Siete Iglesias de Trabancos
 1400.2 Tordesillas
 1102.0 Torrecilla de la Orden
 1502.5 Traspinedo
 1500.6 Tudela de Duero
 0102.9 Valdestillas
 0100.1 Valladolid (O.P.)
 0200.3 Valladolid (Urb. 1)
 1700.3 Valladolid (Urb. 2)
 1800.7 Valladolid (Urb. 3)
 2000.1 Valladolid (Urb. 4)
 2100.3 Valladolid (Urb. 5)
 2200.7 Valladolid (Urb. 6)
 2210.4 Valladolid (Urb. 7)
 2230.9 Valladolid (Urb. 8)
 2290.2 Valladolid (Urb. 9)
 2300.0 Valladolid (Urb.10)
 2330.2 Valladolid (Urb.11)
 2350.7 Valladolid (Urb.12)
 2360.4 Valladolid (Urb.13)

2370.1 Valladolid (Urb.14)
 2380.9 Valladolid (Urb.15)
 0101.4 Valoria la Buena
 1003.1 Villabragima
 0204.1 Villalba de los Alcores
 1600.1 Villalón de Campos
 0206.0 Villanubla
 1103.5 Villaverde de Medina
 2270.8 Zaratán

ÁVILA
 6100.0 Arevalo
 6000.7 Avila (O.P.)
 6102.1 Cabezas de Alambre
 6110.8 Fontiveros
 6101.5 Madrigal de las Altas Torres
 6001.1 San Pedro del Arroyo

LEÓN
 8000.0 León
 8040.1 León (Urb. 1)
 8060.4 León (Urb. 2)
 8020.5 Mansilla de las Mulas
 8010.8 Sahagún
 8030.2 Sañechechos de Rueda

PALENCIA

4740.8 Aguilar de Campoo
 4710.6 Amusco
 4300.4 Baltanas
 4770.1 Becerril de Campos
 4100.7 Carrión de los Condes
 4750.5 Cervera de Pisuerga
 4200.0 Dueñas
 4400.8 Fromista
 4780.7 Herrera de Pisuerga
 4002.2 Mazariegos
 4500.1 Osorno
 4000.3 Palencia (O.P.)
 4010.0 Palencia (Urb. 1)
 4020.8 Palencia (Urb. 2)
 4030.5 Palencia (Urb. 3)
 4040.2 Palencia (Urb. 4)
 4600.5 Paredes de Nava
 4730.0 Saldaña
 4711.0 San Cebrían de Campos
 4720.3 Venta de Baños
 4700.9 Villada
 4760.2 Villamuriel de Cerrato

IPAR KUTXA RURAL

DOM. SOCIAL: C/ Arenal, 4
TELÉF.: 94/406 52 00
FAX.: 94/406 52 65
C.P.: 48005 BILBAO

FECHA DE CREACIÓN: 1966
Nº. M. TRABAJO: 12.771
Nº. CÓD. SISTEMA FIN.: 3084
C.I.F.: F-48046742

CONSEJO RECTOR

Presidente Juan URIARTE CEARRETA
Vicepresidente Juan A. BELDARRAIN MARTÍNEZ
Secretario Juan Mª ORBE UGALDE
Vocales José LOIZATE LAZPITA, José I. SAN VICENTE GUEZALAGA, José M. ETXEANDIA LANDETA, José I. ACHICALLENDE IBARGUENGOITIA, Tomás ARETXEDERRA DE LA TORRE, Gonzalo GALÁN GALÁN, José M. GIL CÁMARA, Fernando GORDOBIL MARTÍN, Juan J. MÚGICA ASLA

EQUIPO DE DIRECCIÓN

Director General Carlos OSÉS IRULEGUI
Responsable de Asesoría Jurídica: Alejandro ELEJABARRIETA GOIENETXE
Responsable de Recursos Humanos: Maite ETXEBARRIA BILBAO.
Responsable de Auditoría Interna: Antonio GÓMEZ TORESANO.
Responsable de Riesgos: Jesús LEÓN DE LA RIVA.
Responsable de Medios (Informática): Carlos GARCÍA BARQUÍN

CENSO LABORAL: 348

Contratos

Alta Dirección1 Nivel 4.....36
Nivel 5.....3
Grupo I.....0 Nivel 6.....18
Nivel 7.....135
Grupo II.....345 Nivel 8.....31
Nivel 1.....8 Nivel 9.....46
Nivel 2.....6 Nivel 10.....57
Nivel 3.....5

Grupo III.....2
Oficiales-Conductores1
Ayudantes.....1
Ayudantes B0
Personal no cualificado0
Personal limpieza0
Otros.....0

ASOCIADOS: 6.343

Nº. Cooperativas.....25
Nº. Personas Físicas.....6.314
Nº. Personas Jurídicas.....4
- De las que: PYMES3
- Resto de Empresas e Instituciones1

3084

OFICINAS ABIERTAS: 76

VIZCAYA

0020.1 Algorta (O.P.)
0076.5 Algorta (Urb. 1)
0023.5 Amorebieta
0034.7 Areeta
0035.1 Balmaseda
0031.3 Barakaldo (O.P.)
0080.5 Barakaldo - Cruces
0050.3 Barakaldo - San Vicente
0073.1 Barakaldo - Sta. Teresa
0038.5 Basauri
0057.5 Berango
0024.1 Bermeo
0011.9 Bilbao (O.P.)
0026.9 Bilbao (Urb. 1)
0030.9 Bilbao (Urb. 2)
0033.2 Bilbao (Urb. 3)

0037.0 Bilbao (Urb. 4)
0042.5 Bilbao (Urb. 5)
0045.9 Bilbao (Urb. 6)
0046.3 Bilbao (Urb. 7)
0049.7 Bilbao (Urb. 8)
0056.0 Bilbao (Urb. 9)
0058.1 Bilbao (Urb. 10)
0060.0 Bilbao (Urb. 11)
0062.1 Bilbao (Urb. 12)
0063.4 Bilbao (Urb. 13)
0065.3 Bilbao (Urb. 14)
0070.8 Bilbao (Urb. 15)
0079.9 Bilbao (Urb. 16)
0082.4 Bilbao (Urb. 17)
0086.2 Bilbao (Urb. 18)
0015.7 Derio

0017.6 Durango (O.P.)
0029.2 Durango (Urb.)
0027.3 Elorrio
0040.6 Erandio (O.P.)
0068.7 Erandio-Astrabudua (Urb. 1)
0075.0 Etxebarri
0025.4 Galdakao
0012.3 Gernika (O.P.)
0043.1 Gernika (Urb.)
0086.2 Gorliz
0019.5 Igorre
0016.1 Karrantza
0039.1 Leioa
0018.0 Markina
0036.6 Matiena
0013.8 Mungia

0032.8 Ondarroa
0014.2 Orozko
0041.0 Plentzia
0066.8 Portugalete
0059.4 Romo
0044.4 Santurtzi
0077.1 Sestao
0021.6 Sodupe
0048.2 Sondika
0047.8 Sopelana
0084.3 Trapagaran
0022.0 Ugao-Miravalles
0028.8 Zalla

ÁLAVA

0053.7 Amurrio
0052.2 Salvatierra
0051.8 Vitoria (O.P.)
0054.1 Vitoria (Urb. 1)
0055.6 Vitoria (Urb. 2)
0061.5 Vitoria (Urb. 3)
0064.9 Vitoria (Urb. 4)
0067.2 Vitoria (Urb. 5)
0069.1 Vitoria (Urb. 6)
0071.2 Vitoria (Urb. 7)
0072.7 Vitoria (Urb. 8)
0074.6 Vitoria (Urb. 9)
0078.4 Vitoria (Urb. 10)
0081.1 Vitoria (Urb. 11)
0083.9 Vitoria (Urb. 12)

BALANCE PÚBLICO

ACTIVO	2005	2004
1. Caja y depósitos en bancos centrales	15.185	25.866
2. Cartera de negociación	1.060	417
2.1 Depósitos en entidades de crédito	0	0
2.3 Crédito a la clientela	0	0
2.4 Valores representativos de deuda	0	0
2.5 Otros instrumentos de capital	0	0
2.6 Derivados de negociación	1.060	417
Pro-memoria: Prestados o en garantía	0	0
3. Otros act. financ. a valor razon. con cambios en p y g	0	0
3.1 Depósitos en entidades de crédito	0	0
3.4 Valores representativos de deuda	0	0
3.5 Otros instrumentos de capital	0	0
4. Activos financieros disponibles para la venta	88.705	117.832
4.1 Valores representativos de deuda	85.300	115.537
4.2 Otros instrumentos de capital	3.405	2.295
Pro-memoria: Prestados o en garantía	42.470	0
5. Inversiones crediticias	1.567.225	1.316.615
5.1 Depósitos en entidades de crédito	131.279	144.812
5.3 Crédito a la clientela	1.432.194	1.169.078
5.4 Valores representativos de deuda	0	0
5.5 Otros activos financieros	3.752	2.725
Pro-memoria: Prestados o en garantía	0	0
6. Cartera de inversión a vencimiento	0	0
Pro-memoria: Prestados o en garantía	0	0
10. Derivados de cobertura	5.917	5.806
11. Activos no corrientes en venta	0	0
11.4 Instrumentos de capital	0	0
11.5 Activo material	0	0
12. Participaciones	1.645	1.645
12.1 Entidades asociadas	0	0
12.2 Entidades multigrupo	0	0
12.3 Entidades del grupo	1.645	1.645
13. Contratos de seguros vinculados a pensiones	0	0
15. Activo material	59.971	59.806
15.1 De uso propio	58.729	58.650
15.2 Inversiones Inmobiliarias	1.242	1.156
15.3 Otros activos cedidos en arrendamiento operativo	0	0
15.4 Afecto a la Obra social	0	0
Pro-memoria: Adquirido en arrendamiento financiero	0	0
16. Activo intangible	0	0
16.2 Otro activo intangible	0	0
17. Activos fiscales	645	435
17.1 Corrientes	9	3
17.2 Diferidos	636	432
18. Periodificaciones	512	480
19. Otros activos	20	26
TOTAL ACTIVO	1.740.885	1.528.928
PASIVO	2005	2004
1. Cartera de negociación	0	363
1.1 Depósitos de entidades de crédito	0	0
1.3 Depósitos de la clientela	0	0
1.5 Derivados de negociación	0	363
2. Otros pas.financ.a valor razon. con cambios en p y g	0	0
2.1 Depósitos de entidades de crédito	0	0
2.2 Depósitos de la clientela	0	0
3. Pas. financ. a valor razon. con cambios en patrim.neto	0	0
3.2 Depósitos de la clientela	0	0
4. Pasivos financieros a coste amortizado	1.503.379	1.297.462
4.1 Depósitos de bancos centrales	0	0
4.2 Depósitos de entidades de crédito	459	1.096
4.4 Depósitos de la clientela	1.497.135	1.287.740
4.5 Débitos representados por valores negociables	0	0
4.6 Pasivos subordinados	0	0
4.7 Otros pasivos financieros	5.785	8.626
11. Derivados de cobertura	98	0
12. Pasivos asociados con activos no corrientes en venta	0	0
12.1 Depósitos de la clientela	0	0
14. Provisiones	21.128	21.142
14.1 Fondos para pensiones y obligaciones similares	14	0
14.2 Provisiones para impuestos	0	0
14.3 Provisiones para riesgos y comprom. contingentes	218	246
14.4 Otras provisiones	20.896	20.896
15. Pasivos fiscales	10.763	11.719
15.1 Corrientes	2.294	1.739
15.2 Diferidos	8.469	9.980
16. Periodificaciones	4.347	4.290
17. Otros pasivos	4.661	4.127
17.1 Fondo Obra social	4.251	3.907
17.2 Resto	410	220
18. Capital con naturaleza de pasivo financiero	0	0
TOTAL PASIVO	1.544.376	1.339.103

PATRIMONIO NETO

	2005	2004
2. Ajustes por valoración	0	0
3. Fondos propios	195.805	185.658
3.1 Capital o fondo de dotación	9.929	9.324
3.3 Reservas	175.936	166.051
3.5 Menos: Valores propios	0	0
3.7 Resultado del ejercicio	10.515	10.805
3.8 Menos: Dividendos y retenciones	-575	-522
TOTAL PATRIMONIO NETO	196.509	189.825
TOTAL PATRIMONIO NETO Y PASIVO	1.740.885	1.528.928
PRO-MEMORIA		
1. Riesgos contingentes	0	0
2. Compromisos contingentes	163.886	155.361

CUENTA DE PÉRDIDAS Y GANANCIAS PÚBLICA

	2005	2004
1. Intereses y rendimientos asimilados	55.416	50.358
2. Intereses y cargas asimiladas	-23.263	-18.527
2.1 Remuneración de capital con natur. de pasivo financ.	0	-18.527
2.2 Otros	-23.263	0
3. Rendimiento de instrumentos de capital	34	23
3.1 Participaciones en entidades asociadas	0	0
3.2 Participaciones en entidades multigrupo	0	0
3.3 Participaciones en entidades del grupo	1	1
3.4 Otros instrumentos de capital	33	22
A). MARGEN DE INTERMEDIACIÓN	32.187	31.854
5. Comisiones percibidas	6.385	5.986
6. Comisiones pagadas	-871	-838
8. Resultados de operaciones financieras (neto)	585	487
8.1 Cartera de negociación	110	349
8.2 Otros instr.financ. a valor razon.con camb. en p y g	0	0
8.3 Activos financieros disponibles para la venta	382	21
8.4 Inversiones crediticias	0	0
8.5 Otros	93	117
9. Diferencias de cambio (neto)	174	28
B). MARGEN ORDINARIO	38.460	37.517
12. Otros productos de explotación	1.034	791
13. Gastos de personal	-15.419	-14.495
14. Otros gastos generales de administración	-7.181	-6.994
15. Amortización	-3.601	-3.316
15.1 Activo material	-3.601	-3.316
15.2 Activo intangible	0	0
16. Otras cargas de explotación	-976	-878
C). MARGEN DE EXPLOTACIÓN	12.317	12.625
17. Pérdidas por deterioro de activos (neto)	117	-1.678
17.1 Activos financieros disponibles para la venta	25	-22
17.2 Inversiones crediticias	92	-1.656
17.3 Cartera de inversión a vencimiento	0	0
17.4 Activos no corrientes en venta	0	0
17.5 Participaciones	0	0
17.6 Activo material	0	0
17.7 Fondo de comercio	0	0
17.8 Otro activo intangible	0	0
17.9 Resto de activos	0	0
18. Dotaciones a provisiones (neto)	21	1.947
21. Otras ganancias	1.144	668
21.1 Ganancias por venta de activo material	815	667
21.2 Ganancias por venta de participaciones	0	0
21.3 Otros conceptos	329	1
22. Otras pérdidas	0	0
22.1 Pérdidas por venta de activo material	0	0
22.2 Pérdidas por venta de participaciones	0	0
22.3 Otros conceptos	0	0
D). RESULTADO ANTES DE IMPUESTOS	13.599	13.562
23. Impuesto sobre beneficios	-1.980	-1.609
24. Dotación obligatoria a obras y fondos sociales	-1.104	-1.148
E). RESULTADO DE LA ACTIVIDAD ORDINARIA	10.515	10.805
25. Resultado de operaciones interrumpidas (neto)	0	0
F) RESULTADO DEL EJERCICIO	10.515	10.805

CAJA RURAL DE ZAMORA

DOM. SOCIAL: Avda. Alfonso IX, 7
TELÉF.: 980/53 26 71
FAX.: 980/53 46 49
C.P.: 49014 ZAMORA

FECHA DE CREACIÓN: 1965
Nº. M. TRABAJO: 11.319
Nº. CÓD. SISTEMA FIN.: 3085
C.I.F.: F-49002454

CONSEJO RECTOR

Presidente Antonio ROLDÁN CALVO
Vicepresidente Hilario CANDO COLLANTES
Secretario Jesús MORÁN BARTOLOMÉ
Vocales César MARTÍNEZ HERNÁNDEZ, Manuel BALLESTEROS LÓPEZ, Honorio RIESCO VAZQUEZ, Mariano RODRÍGUEZ BLANCO, José L. ALONSO PÉREZ, Manuel GOMEZ ÁLVAREZ, Cándido SALVADOR CUERDO, José M. FERNÁNDEZ PASTOR, Baltasar HIDALGO BORBUJO, Domingo HERRERO DIEGO, Felipe CARRO FERRERO,

EQUIPO DE DIRECCIÓN

Director General Cipriano GARCÍA RODRÍGUEZ
Subdirector: Arturo JUAN GAGO. **Responsable de Asesoría Jurídica:** Adrián LÓPEZ RODRÍGUEZ. **Responsable de Recursos Humanos:** Alvaro SÁNCHEZ TABERNERO. **Responsable de Auditoría Interna y Negocio:** David RAYO VEGA. **Responsable de Riesgos:** Sonia RODRÍGUEZ ESTEBAN. **Responsable de Medios:** Narciso PRIETO MARTÍN

CENSO LABORAL: 197

Contratos

Alta Dirección1	Nivel 4.....20	Grupo III.....1	ASOCIADOS: 32.686
	Nivel 5.....1	Oficiales-Conductores0	
Grupo I.....1	Nivel 6.....14	Ayudantes.....0	Nº. Cooperativas.....238
	Nivel 7.....78	Ayudantes B1	Nº. Personas Físicas.....30.440
Grupo II.....194	Nivel 8.....12	Personal no cualificado0	Nº. Personas Jurídicas.....2.008
Nivel 1.....6	Nivel 9.....16	Personal limpieza0	- De las que: PYMES1.567
Nivel 2.....0	Nivel 10.....39	Otros.....0	- Resto de Empresas e Instituciones ..441
Nivel 3.....8			

3085

OFICINAS ABIERTAS: 79

ZAMORA

0037.1 Alcañices
 0045.1 Almeida de Sayago
 0030.1 Belver de los Montes
 0012.4 Benavente (Urb. 1)
 0039.0 Benavente (Urb. 2)
 0069.2 Benavente (Urb. 3)
 0051.9 Benegiles
 0057.6 Bermillo de Sayago
 0028.9 Boveda de Toro
 0043.0 Burganes de Valverde
 0044.5 Camarzana de Tera
 0025.5 Carbajales de Alba
 0049.8 Castronuevo de los Arcos
 0036.7 Coreses
 0033.3 Corrales del vino
 0048.3 Fermoselle
 0027.4 Ferreras de Abajo
 0061.6 Fonfría
 0065.4 Fuentes de Ropel

0018.1 Fuentesauro
 0052.3 Mahide de Aliste
 0017.7 Manganesos de la Lampreana
 0035.2 Mombuey
 0047.9 Moraleja del Vno
 0016.2 Morales de Toro
 0042.6 Morales de Valverde
 0066.9 Morales del Vno
 0031.4 Moralina de Sayago
 0046.4 Muga de Sayago
 0034.8 Puebla de Sanabria
 0062.0 Rabanales
 0053.8 Riofrio de Aliste
 0063.5 San Cristobal de Entreviñas
 0014.3 San Pedro de Ceque
 0032.9 Santa Cristina de la Polvorosa
 0041.1 Santa María de la Vega
 0064.1 Santibañez de Tera
 0024.0 Santibañez de Vidriales

0038.6 Santovenia del Esla
 0020.2 Sanzoles del Vno
 0040.7 Tabara
 0013.9 Toro
 0060.1 Trabazos
 0050.4 Vezdemarban
 0084.4 Villabuena del Puente
 0022.1 Villafafila
 0021.7 Villalpando
 0029.3 Villanueva del Campo
 0026.1 Villaralbo
 0019.6 Villardecievros
 0011.1 Zamora (O.P.)
 0054.2 Zamora (Urb. 1)
 0083.1 Zamora (Urb. 11)
 0058.0 Zamora (Urb. 2)
 0055.7 Zamora (Urb. 3)
 0067.3 Zamora (Urb. 4)
 0070.9 Zamora (Urb. 5)

0075.1 Zamora (Urb. 6)
 0076.6 Zamora (Urb. 7)
 0081.0 Zamora (Urb. 8)
 0078.5 Zamora (Urb. 9)
 0079.1 Zamora (Urb.10)

LEÓN

0073.2 Astorga
 0071.3 La Bañeza
 0086.3 Ponferrada (O.P.)
 0074.7 Sta. María del Páramo
 0085.9 Toral de los Guzmanes
 0072.8 Valencia de Don Juan

MADRID

0023.6 Madrid

OURENSE

0082.5 Averin
 0015.8 Gudiña A

Agencias

LEÓN

Castrocalbón
 Gordoncillo
 Valderas

ZAMORA

Andavías
 Pajares de la Lampreana
 Torres del Carrizal
 Valdescorriel
 Villalcampo

BALANCE PÚBLICO

ACTIVO	2005	2004
1. Caja y depósitos en bancos centrales	5.955	16.815
2. Cartera de negociación	837	124
2.1 Depósitos en entidades de crédito	0	0
2.3 Crédito a la clientela	0	0
2.4 Valores representativos de deuda	0	0
2.5 Otros instrumentos de capital	0	0
2.6 Derivados de negociación	837	124
Pro-memoria: Prestados o en garantía	0	0
3. Otros act. financ. a valor razon. con cambios en p y g	6.389	1.650
3.1 Depósitos en entidades de crédito	0	0
3.4 Valores representativos de deuda	6.389	1.650
3.5 Otros instrumentos de capital	0	0
4. Activos financieros disponibles para la venta	27.952	31.160
4.1 Valores representativos de deuda	14.397	20.526
4.2 Otros instrumentos de capital	13.555	10.634
Pro-memoria: Prestados o en garantía	400	0
5. Inversiones crediticias	806.634	670.100
5.1 Depósitos en entidades de crédito	106.542	99.883
5.3 Crédito a la clientela	699.785	568.668
5.4 Valores representativos de deuda	0	0
5.5 Otros activos financieros	307	1.549
Pro-memoria: Prestados o en garantía	99.200	46.395
6. Cartera de inversión a vencimiento	0	0
Pro-memoria: Prestados o en garantía	0	0
10. Derivados de cobertura	0	677
11. Activos no corrientes en venta	312	523
11.4 Instrumentos de capital	0	0
11.5 Activo material	312	523
12. Participaciones	0	140
12.1 Entidades asociadas	0	0
12.2 Entidades multigrupo	0	140
12.3 Entidades del grupo	0	0
13. Contratos de seguros vinculados a pensiones	0	0
15. Activo material	11.114	11.342
15.1 De uso propio	11.114	11.342
15.2 Inversiones Inmobiliarias	0	0
15.3 Otros activos cedidos en arrendamiento operativo	0	0
15.4 Afecto a la Obra social	0	0
Pro-memoria: Adquirido en arrendamiento financiero	0	0
16. Activo intangible	0	0
16.2 Otro activo intangible	0	0
17. Activos fiscales	2.737	3.265
17.1 Corrientes	18	2
17.2 Diferidos	2.719	3.263
18. Periodificaciones	655	470
19. Otros activos	1.334	707
TOTAL ACTIVO	863.919	736.973
PASIVO	2005	2004
1. Cartera de negociación	21	56
1.1 Depósitos de entidades de crédito	0	0
1.3 Depósitos de la clientela	0	0
1.5 Derivados de negociación	21	56
2. Otros pas.financ.a valor razon. con cambios en p y g	0	0
2.1 Depósitos de entidades de crédito	0	0
2.2 Depósitos de la clientela	0	0
3. Pas. financ. a valor razon. con cambios en patrim.neto	0	0
3.2 Depósitos de la clientela	0	0
4. Pasivos financieros a coste amortizado	784.680	673.523
4.1 Depósitos de bancos centrales	0	0
4.2 Depósitos de entidades de crédito	25.150	25.572
4.4 Depósitos de la clientela	756.248	642.345
4.5 Débitos representados por valores negociables	0	0
4.6 Pasivos subordinados	0	3.000
4.7 Otros pasivos financieros	3.282	2.606
11. Derivados de cobertura	0	0
12. Pasivos asociados con activos no corrientes en venta	0	0
12.1 Depósitos de la clientela	0	0
14. Provisiones	861	693
14.1 Fondos para pensiones y obligaciones similares	467	336
14.2 Provisiones para impuestos	0	0
14.3 Provisiones para riesgos y comprom. contingentes	394	357
14.4 Otras provisiones	0	0
15. Pasivos fiscales	2.199	1.839
15.1 Corrientes	691	626
15.2 Diferidos	1.508	1.213
16. Periodificaciones	5.348	4.110
17. Otros pasivos	3.250	1.221
17.1 Fondo Obra social	947	551
17.2 Resto	2.303	670
18. Capital con naturaleza de pasivo financiero	0	0
TOTAL PASIVO	796.359	681.442

PATRIMONIO NETO

	2005	2004
2. Ajustes por valoración	0	0
3. Fondos propios	65.694	54.253
3.1 Capital o fondo de dotación	28.629	24.342
3.3 Reservas	28.909	24.340
3.5 Menos: Valores propios	-13	-4
3.7 Resultado del ejercicio	8.169	5.575
3.8 Menos: Dividendos y retenciones	0	0
TOTAL PATRIMONIO NETO	67.560	55.531
TOTAL PATRIMONIO NETO Y PASIVO	863.919	736.973
PRO-MEMORIA		
1. Riesgos contingentes	0	0
2. Compromisos contingentes	177.456	125.425

CUENTA DE PÉRDIDAS Y GANANCIAS PÚBLICA

	2005	2004
1. Intereses y rendimientos asimilados	29.731	25.533
2. Intereses y cargas asimiladas	-10.967	-8.467
2.1 Remuneración de capital con natur. de pasivo financ.	0	0
2.2 Otros	-10.967	-8.467
3. Rendimiento de instrumentos de capital	123	126
3.1 Participaciones en entidades asociadas	0	0
3.2 Participaciones en entidades multigrupo	0	0
3.3 Participaciones en entidades del grupo	0	0
3.4 Otros instrumentos de capital	123	126
A). MARGEN DE INTERMEDIACIÓN	18.887	17.192
5. Comisiones percibidas	4.904	4.002
6. Comisiones pagadas	-715	-723
8. Resultados de operaciones financieras (neto)	1.535	948
8.1 Cartera de negociación	691	254
8.2 Otros instr.financ. a valor razon.con camb. en p y g	-170	-164
8.3 Activos financieros disponibles para la venta	76	122
8.4 Inversiones crediticias	938	641
8.5 Otros	0	95
9. Diferencias de cambio (neto)	17	11
B). MARGEN ORDINARIO	24.628	21.430
12. Otros productos de explotación	1.575	1.027
13. Gastos de personal	-8.053	-7.797
14. Otros gastos generales de administración	-4.590	-4.358
15. Amortización	-882	-933
15.1 Activo material	-882	-933
15.2 Activo intangible	0	0
16. Otras cargas de explotación	-592	-615
C). MARGEN DE EXPLOTACIÓN	12.086	8.754
17. Pérdidas por deterioro de activos (neto)	-2.117	-1.694
17.1 Activos financieros disponibles para la venta	26	-30
17.2 Inversiones crediticias	-2.240	-1.796
17.3 Cartera de inversión a vencimiento	0	0
17.4 Activos no corrientes en venta	99	135
17.5 Participaciones	-1	0
17.6 Activo material	-1	-3
17.7 Fondo de comercio	0	0
17.8 Otro activo intangible	0	0
17.9 Resto de activos	0	0
18. Dotaciones a provisiones (neto)	-245	-172
21. Otras ganancias	819	482
21.1 Ganancias por venta de activo material	283	289
21.2 Ganancias por venta de participaciones	0	0
21.3 Otros conceptos	536	193
22. Otras pérdidas	-40	-215
22.1 Pérdidas por venta de activo material	0	0
22.2 Pérdidas por venta de participaciones	-16	0
22.3 Otros conceptos	-24	-215
D). RESULTADO ANTES DE IMPUESTOS	10.503	7.155
23. Impuesto sobre beneficios	-1.458	-1.033
24. Dotación obligatoria a obras y fondos sociales	-876	-547
E). RESULTADO DE LA ACTIVIDAD ORDINARIA	8.169	5.575
25. Resultado de operaciones interrumpidas (neto)	0	0
F) RESULTADO DEL EJERCICIO	8.169	5.575

CAJA RURAL DE ARAGÓN

DOM. SOCIAL: C/ Coso, 29
TELÉF.: 976/76 33 00
FAX.: 976/76 33 05
C.P.: 50003 ZARAGOZA

FECHA DE CREACIÓN: 1967
Nº. M. TRABAJO: 14.040
Nº. CÓD. SISTEMA FIN.: 3021
C.I.F.: F-50020213

CONSEJO RECTOR

Presidente Bruno CATALÁN SEBASTIÁN
Vicepresidente Fernando PELIGERO GÓMEZ
Secretario Agustín LUEÑA GROS
Vocales Miguel ANDRÉS MIRABALL, Salvador IBARRA CASTELLANO, Félix GARCÍA CUADRA, Jesús VERÓN GORMAZ, Juan P. SALVATIERRA LAVENA, M^a del Carmen BARTOLOMÉ ESTAÚN

EQUIPO DE DIRECCIÓN

Director General Francisco Javier HERMOSILLA MARTÍNEZ
Director Gral. Adjunto: Felipe ESCORIHUELA SAHÚN. **Responsable de Asesoría Jurídica:** M^a Carmen BARTOLOMÉ ESTAÚN. **Responsable de Recursos Humanos:** M^a Teresa CATALÁN PORTERO. **Responsable de Riesgos:** M^a Concepción MAIDAGAN SALABERRI.

CENSO LABORAL: 363

Contratos

Alta Dirección2	Nivel 4.....39	Grupo III0	ASOCIADOS:	32.172
	Nivel 5.....26	Oficiales-Conductores.....0	Nº. Cooperativas.....	203
Grupo I5	Nivel 6.....19	Ayudantes.....0	Nº. Personas Físicas.....	28.322
Grupo II356	Nivel 7.....71	Ayudantes B.....0	Nº. Personas Jurídicas.....	3.647
Nivel 1.....7	Nivel 8.....31	Personal no cualificado.....0	- De las que: PYMES.....	2.919
Nivel 2.....40	Nivel 9.....34	Personal limpieza.....0	- Resto de Empresas e Instituciones ..	728
Nivel 3.....17	Nivel 10.....72	Otros.....0		

3021

OFICINAS ABIERTAS:

144

ZARAGOZA

0002.0 Acered
0003.5 Alarba
0106.2 Alconchel de Ariza
0004.1 Alfamen
0005.4 Almonacid de la Sierra
0006.9 Alpartir
0007.3 Aniñón
0008.8 Aranda de Moncayo
0009.2 Arandiga
0010.9 Ariza
0091.1 Atea
0066.2 Barboles
0067.7 Bardallur
0011.3 Belmonte de Gracian
0092.6 Bordalba
0012.8 Brea de Aragón
0001.6 Calatayud
0132.7 Calatayud (Urb. Rincón Nevería)
0013.2 Calatorao
0143.8 Cariñena (O.P.)
0014.7 Cervera de la Cañada
0015.1 Cetina
0016.6 Clares de Ribota
0118.9 Codo
0017.0 Codos
0078.9 Cosuenda
0150 Cuartel de Huerva
0077.4 Ejea de los Caballeros
0072.1 El Burgo de Ebro

0019.1 El Frasno
0079.3 Encinacorba
0020.6 Epila
0056.5 Fabara
0062.4 Figeruelas
0051.2 Fuentes de Ebro
0071.7 Fuentes de Jiloca
0103.9 Gotor
0021.0 Grisen
0064.3 Illueca
0023.1 Jarque de Moncayo
0024.4 La Almunia de Doña Godina
0052.7 La Muela
0025.9 Lumpiaque
0065.8 Maella
0057.1 Magallón
0026.3 Maluenda
0085.2 Malón
0027.8 Mara
0095.1 Mediana de Aragón
0082.9 Mesones de Isuela
0089.0 Mezalocha
0028.2 Miedes de Aragón
0029.7 Monreal de Ariza
0031.8 Montón de Jiloca
0032.2 Morata de Jalón
0033.7 Morata de Jiloca
0034.1 Mores
0070.2 Movera

0059.9 Muel
0036.0 Munebrega
0060.5 Nonaspe
0086.7 Novallas
0037.5 Olves
0038.1 Paniza
0050.8 Paracuellos de la Ribera
0074.0 Pastriz
0075.5 Peñaflo de Gallego
0039.4 Pinseque
0068.1 Plasencia de Jalón
0142 Polígono Centrovía
0040.0 Quinto de Ebro
0041.5 Ricla
0069.6 Rueda de Jalón
0042.1 Sabiñan
0081.4 Salillas de Jalón
0076.1 San Juan de Mozarrifar
0099.8 San Martín de Moncayo
0053.1 Tarazona
0153 Tauste
0043.4 Terrer
0044.9 Tierga
0045.3 Tobed
0046.8 Torralba de Ribota
0084.8 Torrehermosa
0047.2 Torres de Berrellen
0145.7 Tosos
0048.7 Urrea de Jalón

0049.1 Used
0141 Utebo (Pº Berbegal)
0058.4 Utebo (Urb. c/ Sta. Teresa)
0088.6 Vera de Moncayo
0101.1 Villafeliche
0061.1 Villanueva de Gallego
0144.2 Villanueva de Huerva
0054.6 Villarroja de la Sierra
0055.0 Zaragoza (O.P.)
0109.6 Zaragoza (Urb. Almozara)
0107.7 Zaragoza (Urb. Av. Madrid)
0116.1 Zaragoza (Urb. Av. Navarra)
0121.5 Zaragoza (Urb. Barrio La Jota)
0120.0 Zaragoza (Urb. Barrio Oliver)
0156 Zaragoza (Urb. Bielsa)
0154 Zaragoza (Urb. Casetas)
0149 Zaragoza (Urb. Constitución)
0119.6 Zaragoza (Urb. Cuellar)
0124.9 Zaragoza (Urb. Delicias)
0094.5 Zaragoza (Urb. El Carmen)
0014.7 Zaragoza (Urb. García Sánchez)
0063.9 Zaragoza (Urb. Garrapinillos)
0136.5 Zaragoza (Urb. Gran Vía)
0152 Zaragoza (Urb. Gómez Laguna)
0158 Zaragoza (Urb. Gómez de Avellaneda)
0108.1 Zaragoza (Urb. Las Fuentes)
0112.1 Zaragoza (Urb. Las Nieves)
0093.0 Zaragoza (Urb. Miralbuena)
0110.2 Zaragoza (Urb. Monasterio de Sarnos)

0114.0 Zaragoza (Urb. Monsalud)
0073.6 Zaragoza (Urb. Montañana)
0137.1 Zaragoza (Urb. Parque Bruil)
0148. Zaragoza (Urb. Reina Fabiola)
0076.1 Zaragoza (Urb. S. Juan de Mozarrifar)
0157 Zaragoza (Urb. Salvador Allende)
0159 Zaragoza (Urb. San José)
0122.1 Zaragoza (Urb. San Juan de la Peña)
0113.6 Zaragoza (Urb. Santa Isabel)
0111.7 Zaragoza (Urb. Torrero)
0115.5 Zaragoza (Urb. Valdefierro)

LA RIOJA

0131.2 Abalos
0140.5 Alfaro
0134.6 Arnedo
0133.1 Briñas
0138.4 Calahorra
0126.8 Cenicero
0125.3 Fuenmayor
0130.8 Haro
0123.0 Logroño
0151 Logroño (Urb. Cascajos)
0155 Logroño (Urb. Clavijo)
0146. Logroño (Urb. El Cubo)
0128.7 Logroño (Urb. Portillejo)
0127.3 Logroño (Urb. Torremañá)
0139.0 Navarrete
0135.0 Nájera
0129.3 San Vicente de la Sonsierra

ZARAGOZA (ZARAGOZA)

BALANCE PÚBLICO

ACTIVO	2005	2004
1. Caja y depósitos en bancos centrales	7.786	7.255
2. Cartera de negociación	3.546	205
2.1 Depósitos en entidades de crédito	0	0
2.3 Crédito a la clientela	0	0
2.4 Valores representativos de deuda	0	0
2.5 Otros instrumentos de capital	0	0
2.6 Derivados de negociación	3.546	205
Pro-memoria: Prestados o en garantía	0	0
3. Otros act. financ. a valor razon. con cambios en p y g	0	0
3.1 Depósitos en entidades de crédito	0	0
3.4 Valores representativos de deuda	0	0
3.5 Otros instrumentos de capital	0	0
4. Activos financieros disponibles para la venta	36.718	32.819
4.1 Valores representativos de deuda	18.328	21.829
4.2 Otros instrumentos de capital	18.390	10.990
Pro-memoria: Prestados o en garantía	21.330	6.712
5. Inversiones crediticias	1.521.896	1.164.751
5.1 Depósitos en entidades de crédito	156.763	98.718
5.3 Crédito a la clientela	1.364.952	1.065.877
5.4 Valores representativos de deuda	0	0
5.5 Otros activos financieros	181	156
Pro-memoria: Prestados o en garantía	0	107.161
6. Cartera de inversión a vencimiento	0	0
Pro-memoria: Prestados o en garantía	0	0
10. Derivados de cobertura	293	3.250
11. Activos no corrientes en venta	423	778
11.4 Instrumentos de capital	0	0
11.5 Activo material	423	778
12. Participaciones	1.641	886
12.1 Entidades asociadas	904	150
12.2 Entidades multigrupo	0	0
12.3 Entidades del grupo	737	736
13. Contratos de seguros vinculados a pensiones	0	0
15. Activo material	83.330	84.016
15.1 De uso propio	80.956	81.454
15.2 Inversiones Inmobiliarias	1.688	1.842
15.3 Otros activos cedidos en arrendamiento operativo	668	707
15.4 Afecto a la Obra social	18	13
Pro-memoria: Adquirido en arrendamiento financiero	0	0
16. Activo intangible	193	203
16.2 Otro activo intangible	193	203
17. Activos fiscales	7.974	6.413
17.1 Corrientes	1.001	1.217
17.2 Diferidos	6.973	5.196
18. Periodificaciones	1.068	655
19. Otros activos	4.001	3.461
TOTAL ACTIVO	1.668.869	1.304.692
PASIVO	2005	2004
1. Cartera de negociación	0	1
1.1 Depósitos de entidades de crédito	0	0
1.3 Depósitos de la clientela	0	0
1.5 Derivados de negociación	0	1
2. Otros pas.financ.a valor razon. con cambios en p y g	0	0
2.1 Depósitos de entidades de crédito	0	0
2.2 Depósitos de la clientela	0	0
3. Pas. financ. a valor razon. con cambios en patrim.neto	0	0
3.2 Depósitos de la clientela	0	0
4. Pasivos financieros a coste amortizado	1.512.905	1.166.863
4.1 Depósitos de bancos centrales	0	0
4.2 Depósitos de entidades de crédito	148.845	61.970
4.4 Depósitos de la clientela	1.347.258	1.097.761
4.5 Débitos representados por valores negociables	0	0
4.6 Pasivos subordinados	10.001	0
4.7 Otros pasivos financieros	6.801	7.132
11. Derivados de cobertura	37	78
12. Pasivos asociados con activos no corrientes en venta	0	0
12.1 Depósitos de la clientela	0	0
14. Provisiones	6.880	4.612
14.1 Fondos para pensiones y obligaciones similares	5.489	2.527
14.2 Provisiones para impuestos	0	0
14.3 Provisiones para riesgos y comprom. contingentes	687	737
14.4 Otras provisiones	704	1.348
15. Pasivos fiscales	7.268	6.557
15.1 Corrientes	0	0
15.2 Diferidos	7.268	6.557
16. Periodificaciones	2.540	2.527
17. Otros pasivos	4.361	4.781
17.1 Fondo Obra social	1.915	2.025
17.2 Resto	2.446	2.756
18. Capital con naturaleza de pasivo financiero	0	0
TOTAL PASIVO	1.533.991	1.185.419

PATRIMONIO NETO

	2005	2004
2. Ajustes por valoración	0	0
3. Fondos propios	133.125	118.519
3.1 Capital o fondo de dotación	47.623	40.232
3.3 Reservas	77.924	74.104
3.5 Menos: Valores propios	0	0
3.7 Resultado del ejercicio	8.667	5.162
3.8 Menos: Dividendos y retribuciones	-1.089	-979
TOTAL PATRIMONIO NETO	134.878	119.273
TOTAL PATRIMONIO NETO Y PASIVO	1.668.869	1.304.692
PRO-MEMORIA	2005	2004
1. Riesgos contingentes	0	0
2. Compromisos contingentes	249.147	243.752

CUENTA DE PÉRDIDAS Y GANANCIAS PÚBLICA

	2005	2004
1. Intereses y rendimientos asimilados	49.161	39.811
2. Intereses y cargas asimiladas	-21.124	-14.548
2.1 Remuneración de capital con natur. de pasivo financ.	0	0
2.2 Otros	-21.124	-14.548
3. Rendimiento de instrumentos de capital	124	108
3.1 Participaciones en entidades asociadas	0	0
3.2 Participaciones en entidades multigrupo	0	0
3.3 Participaciones en entidades del grupo	0	0
3.4 Otros instrumentos de capital	124	108
A). MARGEN DE INTERMEDIACIÓN	28.161	25.371
5. Comisiones percibidas	11.236	9.721
6. Comisiones pagadas	-1.180	-949
8. Resultados de operaciones financieras (neto)	426	386
8.1 Cartera de negociación	1	4
8.2 Otros instr.financ. a valor razon.con camb. en p y g	-543	92
8.3 Activos financieros disponibles para la venta	347	473
8.4 Inversiones crediticias	0	0
8.5 Otros	621	-183
9. Diferencias de cambio (neto)	4	9
B). MARGEN ORDINARIO	38.647	34.538
12. Otros productos de explotación	1.489	836
13. Gastos de personal	-16.070	-14.645
14. Otros gastos generales de administración	-9.241	-8.414
15. Amortización	-2.999	-2.172
15.1 Activo material	-2.999	-2.172
15.2 Activo intangible	0	0
16. Otras cargas de explotación	-993	-742
C). MARGEN DE EXPLOTACIÓN	10.833	9.401
17. Pérdidas por deterioro de activos (neto)	-5.217	-7.520
17.1 Activos financieros disponibles para la venta	0	-22
17.2 Inversiones crediticias	-5.391	-7.109
17.3 Cartera de inversión a vencimiento	0	0
17.4 Activos no corrientes en venta	0	-389
17.5 Participaciones	0	0
17.6 Activo material	174	0
17.7 Fondo de comercio	0	0
17.8 Otro activo intangible	0	0
17.9 Resto de activos	0	0
18. Dotaciones a provisiones (neto)	-2.299	-1.290
21. Otras ganancias	6.019	5.014
21.1 Ganancias por venta de activo material	5.965	4.921
21.2 Ganancias por venta de participaciones	0	0
21.3 Otros conceptos	54	93
22. Otras pérdidas	-466	-324
22.1 Pérdidas por venta de activo material	-424	-8
22.2 Pérdidas por venta de participaciones	0	0
22.3 Otros conceptos	-42	-316
D). RESULTADO ANTES DE IMPUESTOS	8.870	5.281
23. Impuesto sobre beneficios	745	1.051
24. Dotación obligatoria a obras y fondos sociales	-948	-1.170
E). RESULTADO DE LA ACTIVIDAD ORDINARIA	8.667	5.162
25. Resultado de operaciones interrumpidas (neto)	0	0
F) RESULTADO DEL EJERCICIO	8.667	5.162

***Cajas Populares y
Profesionales,
Información Social
y Económica***

CAJA DE CRÉDITO DE LOS INGENIEROS

DOM. SOCIAL: Via Layetana, 39
TELÉF.: 93/268 29 29
FAX.: 93/310 00 60
C.P.: 08003 BARCELONA

FECHA DE CREACIÓN: 1967
Nº. M. TRABAJO: 14.651
Nº. CÓD. SISTEMA FIN.: 3025
C.I.F.: F-08216863

CONSEJO RECTOR

Presidente Isabel de P. TRABAL TALLADA
Vicepresidente Ramón FERRER CANELA
Secretario Jacinto LLACH LLATJE
Vocales Antonio MERCADÉ SANTACANA, Francisco J. ILLA RAICH, Enrique CLOS VILALLONGA, José O. SALA ARLANDIS, Alfredo ORTÍ NOÉ, Manuel ESPIAU ESPIAU, Alfonso M. THIÓ DE POL, Joaquín M. ALONSO RAMOS, Jaume BASSA PASCUAL

EQUIPO DE DIRECCIÓN

Director General Joan CAVALLÉ MIRANDA
Subdirector y Dtor. Auditoría: Agustín LÓPEZ MILLÁN. **Responsable de Asesoría Jurídica:** Joan ABELLÁN GONZÁLEZ. **Responsable de Recursos Humanos:** Isabel SÁNCHEZ SORIA. **Director Operaciones e Interventor Gral.:** Juan A. MATEU SENDRA.
Director de Marketing: Carlos ORDAX ALONSO. **Responsable de Riesgos:** David MURANO CASANOVAS

CENSO LABORAL: 203

Contratos

Alta Dirección1	Nivel 4.....6	Grupo III.....10
Grupo I.....0	Nivel 5.....9	Oficiales-Conductores3
Grupo II.....192	Nivel 6.....22	Ayudantes2
Nivel 15	Nivel 7.....32	Ayudantes B5
Nivel 2.....19	Nivel 8.....27	Personal no cualificado0
Nivel 3.....4	Nivel 9.....29	Personal limpieza0
	Nivel 10.....39	Otros.....0

ASOCIADOS: 74.035

Nº. Cooperativas.....93
Nº. Personas Físicas.....69.556
Nº. Personas Jurídicas.....4.386
- De las que: PYMES3.389
- Resto de Empresas e Instituciones ..997

3025 OFICINAS ABIERTAS: 10

BARCELONA

0001.1 Barcelona (O.P.)
0002.4 Barcelona (Urb. 1)
0004.3 Barcelona (Urb. 2)

0005.8 Barcelona (Urb. 3)
0009.6 Barcelona (Urb. 4)

MADRID

0003.9 Madrid
0006.2 Madrid

SEVILLA

0007.7 Sevilla
0008.1 Sevilla

VALENCIA

0010.2 Valencia

BALANCE PÚBLICO

ACTIVO	2005	2004
1. Caja y depósitos en bancos centrales	27.242	12.185
2. Cartera de negociación	687	0
2.1 Depósitos en entidades de crédito	0	0
2.3 Crédito a la clientela	0	0
2.4 Valores representativos de deuda	0	0
2.5 Otros instrumentos de capital	394	0
2.6 Derivados de negociación	293	0
Pro-memoria: Prestados o en garantía	0	0
3. Otros act. financ. a valor razon. con cambios en p y g	0	0
3.1 Depósitos en entidades de crédito	0	0
3.4 Valores representativos de deuda	0	0
3.5 Otros instrumentos de capital	0	0
4. Activos financieros disponibles para la venta	76.998	106.647
4.1 Valores representativos de deuda	72.095	96.668
4.2 Otros instrumentos de capital	4.903	9.979
Pro-memoria: Prestados o en garantía	60.833	74.351
5. Inversiones crediticias	936.386	766.216
5.1 Depósitos en entidades de crédito	94.115	73.099
5.3 Crédito a la clientela	838.358	690.107
5.4 Valores representativos de deuda	0	0
5.5 Otros activos financieros	3.913	3.010
Pro-memoria: Prestados o en garantía	34.954	0
6. Cartera de inversión a vencimiento	13.282	13.332
Pro-memoria: Prestados o en garantía	6.251	0
10. Derivados de cobertura	2.343	1.376
11. Activos no corrientes en venta	0	0
11.4 Instrumentos de capital	0	0
11.5 Activo material	0	0
12. Participaciones	3.139	3.139
12.1 Entidades asociadas	0	0
12.2 Entidades multigrupo	0	0
12.3 Entidades del grupo	3.139	3.139
13. Contratos de seguros vinculados a pensiones	0	0
15. Activo material	11.611	11.736
15.1 De uso propio	11.477	11.581
15.2 Inversiones Inmobiliarias	0	0
15.3 Otros activos cedidos en arrendamiento operativo	0	0
15.4 Afecto a la Obra social	134	155
Pro-memoria: Adquirido en arrendamiento financiero	0	0
16. Activo intangible	286	0
16.2 Otro activo intangible	286	0
17. Activos fiscales	3.759	3.685
17.1 Corrientes	2	1
17.2 Diferidos	3.757	3.684
18. Periodificaciones	2.251	1.828
19. Otros activos	3.200	902
TOTAL ACTIVO	1.081.184	921.046
PASIVO	2005	2004
1. Cartera de negociación	0	1.642
1.1 Depósitos de entidades de crédito	0	0
1.3 Depósitos de la clientela	0	0
1.5 Derivados de negociación	0	0
2. Otros pas.financ.a valor razon. con cambios en p y g	0	0
2.1 Depósitos de entidades de crédito	0	0
2.2 Depósitos de la clientela	0	0
3. Pas. financ. a valor razon. con cambios en patrim.neto	0	0
3.2 Depósitos de la clientela	0	0
4. Pasivos financieros a coste amortizado	1.016.305	859.163
4.1 Depósitos de bancos centrales	30.006	25.003
4.2 Depósitos de entidades de crédito	55	423
4.4 Depósitos de la clientela	972.941	820.772
4.5 Débitos representados por valores negociables	0	0
4.6 Pasivos subordinados	0	0
4.7 Otros pasivos financieros	13.303	12.965
11. Derivados de cobertura	0	0
12. Pasivos asociados con activos no corrientes en venta	0	0
12.1 Depósitos de la clientela	0	0
14. Provisiones	488	710
14.1 Fondos para pensiones y obligaciones similares	0	0
14.2 Provisiones para impuestos	0	0
14.3 Provisiones para riesgos y comprom. contingentes	79	90
14.4 Otras provisiones	409	620
15. Pasivos fiscales	1.117	984
15.1 Corrientes	285	0
15.2 Diferidos	832	984
16. Periodificaciones	4.203	2.170
17. Otros pasivos	213	356
17.1 Fondo Obra social	197	354
17.2 Resto	16	2
18. Capital con naturaleza de pasivo financiero	0	0
TOTAL PASIVO	1.022.326	865.025

PATRIMONIO NETO

	2005	2004
2. Ajustes por valoración	0	0
3. Fondos propios	58.708	56.041
3.1 Capital o fondo de dotación	19.093	18.723
3.3 Reservas	36.368	34.780
3.5 Menos: Valores propios	0	0
3.7 Resultado del ejercicio	3.247	2.538
3.8 Menos: Dividendos y retenciones	0	0
TOTAL PATRIMONIO NETO	58.858	56.021
TOTAL PATRIMONIO NETO Y PASIVO	1.081.184	921.046
PRO-MEMORIA		
1. Riesgos contingentes	0	0
2. Compromisos contingentes	82.593	71.178

CUENTA DE PÉRDIDAS Y GANANCIAS PÚBLICA

	2005	2004
1. Intereses y rendimientos asimilados	30.100	26.716
2. Intereses y cargas asimiladas	-14.994	-12.474
2.1 Remuneración de capital con natur. de pasivo financ.	0	0
2.2 Otros	-14.994	-12.474
3. Rendimiento de instrumentos de capital	34	121
3.1 Participaciones en entidades asociadas	0	0
3.2 Participaciones en entidades multigrupo	0	0
3.3 Participaciones en entidades del grupo	0	0
3.4 Otros instrumentos de capital	34	121
A). MARGEN DE INTERMEDIACIÓN	15.140	14.363
5. Comisiones percibidas	10.432	10.305
6. Comisiones pagadas	-1.595	-1.531
8. Resultados de operaciones financieras (neto)	1.132	1.048
8.1 Cartera de negociación	-864	71
8.2 Otros instr.financ. a valor razon.con camb. en p y g	0	0
8.3 Activos financieros disponibles para la venta	1.000	943
8.4 Inversiones crediticias	0	0
8.5 Otros	996	34
9. Diferencias de cambio (neto)	121	78
B). MARGEN ORDINARIO	25.230	24.263
12. Otros productos de explotación	734	708
13. Gastos de personal	-11.253	-10.771
14. Otros gastos generales de administración	-8.247	-7.298
15. Amortización	-835	-929
15.1 Activo material	-802	-864
15.2 Activo intangible	-33	-65
16. Otras cargas de explotación	-555	-506
C). MARGEN DE EXPLOTACIÓN	5.074	5.467
17. Pérdidas por deterioro de activos (neto)	-742	-1.051
17.1 Activos financieros disponibles para la venta	0	-318
17.2 Inversiones crediticias	-742	-824
17.3 Cartera de inversión a vencimiento	0	0
17.4 Activos no corrientes en venta	0	0
17.5 Participaciones	0	0
17.6 Activo material	0	91
17.7 Fondo de comercio	0	0
17.8 Otro activo intangible	0	0
17.9 Resto de activos	0	0
18. Dotaciones a provisiones (neto)	-281	-1.122
21. Otras ganancias	230	524
21.1 Ganancias por venta de activo material	3	388
21.2 Ganancias por venta de participaciones	0	0
21.3 Otros conceptos	227	136
22. Otras pérdidas	-277	-274
22.1 Pérdidas por venta de activo material	0	0
22.2 Pérdidas por venta de participaciones	0	0
22.3 Otros conceptos	-277	-274
D). RESULTADO ANTES DE IMPUESTOS	4.004	3.544
23. Impuesto sobre beneficios	-506	-828
24. Dotación obligatoria a obras y fondos sociales	-251	-178
E). RESULTADO DE LA ACTIVIDAD ORDINARIA	3.247	2.538
25. Resultado de operaciones interrumpidas (neto)	0	0
F) RESULTADO DEL EJERCICIO	3.247	2.538

CAJA DE ARQUITECTOS

DOM. SOCIAL: C/ Arcs, 1 - 3
TELÉF.: 93/482 68 00
FAX.: 93/482 68 01
C.P.: 08002 BARCELONA

FECHA DE CREACIÓN: 1983
Nº. M. TRABAJO: 11.163
Nº. CÓD. SISTEMA FIN.: 3183
C.I.F.: F-08809808

CONSEJO RECTOR

Presidente Javier NAVARRO MARTÍNEZ
Vicepresidente 1º Federico ORELLANA ORTEGA
Vicepresidente 2º Santiago DE LA FUENTE VIQUEIRA
Secretario Antonio ORTIZ LEYBA
Vocales José ÁLVAREZ GUERRA, Covadonga ALONSO LANDETA, Marta CERVELLÓ CASANOVA, José ARGUDÍN GONZÁLEZ, Sol CANDELA ALCOVER, Monserrat NOGUÉS TEIXIDOR, Carlos GÓMEZ AGUSTÍ, Francisco J. CABRERA CABRERA, Alberto ALONSO SAEZMEIRA, Manuel RAMÍREZ NAVARRO

EQUIPO DE DIRECCIÓN

Director General Antonio FERRER VEGA
Director General Adjunto: Mariano MUIXÍ VALLÉS. **Subdirectores:** Eduard BAYER HERNÁNDEZ, Pedro FERNÁNDEZ MARTÍNEZ. **Responsable de Recursos Humanos:** José RÓDENAS MERCADÉ. **Responsable de Auditoría Interna:** Juli PÉREZ BALLESTER. **Responsable de Riesgos:** Nuria DOMINGO MUÑOZ. **Responsable de Medios:** Alfonso LÓPEZ RUIZ

CENSO LABORAL: 154

Contratos

Alta Dirección2	Nivel 4.....26	Grupo III.....2
Grupo I.....0	Nivel 5.....9	Oficiales-Conductores0
Grupo II.....150	Nivel 6.....9	Ayudantes.....0
Nivel 1.....5	Nivel 7.....33	Ayudantes B2
Nivel 2.....11	Nivel 8.....12	Personal no cualificado0
Nivel 3.....2	Nivel 9.....20	Personal limpieza0
	Nivel 10.....23	Otros.....0

ASOCIADOS: 13.049

Nº. Cooperativas.....17
Nº. Personas Físicas.....11.789
Nº. Personas Jurídicas.....1.243
- De las que: PYMES1.243
- Resto de Empresas e Instituciones0

3183

OFICINAS ABIERTAS: 24

BARCELONA
0800.8 Barcelona

ALICANTE
0300.1 Alicante

BALEARS
0700.4 Palma de Mallorca

A CORUÑA
1500.9 A Coruña

GIRONA
1700.6 Girona

GRANADA
1800.1 Granada

GUIPÚZCOA
2001.2 San Sebastián

MADRID
2800.1 Madrid
2800.6 Madrid

MÁLAGA
2900.5 Málaga

MURCIA
3000.9 Cartagena
3000.4 Murcia

ASTURIAS
3301.1 Gijón
3300.5 Oviedo

LAS PALMAS
3500.2 Las Palmas de Gran Canaria

TENERIFE
3800.3 Santa Cruz de Tenerife

SEVILLA
4100.1 Sevilla

TARRAGONA
4300.7 Tarragona

VALENCIA
4600.8 Valencia

VALLADOLID
4700.1 Valladolid

VIZCAYA
4800.5 Bilbao

ZARAGOZA
5000.8 Zaragoza

Agencias

GUADALAJARA
Guadalajara

LEÓN
León

BALANCE PÚBLICO

ACTIVO	2005	2004
1. Caja y depósitos en bancos centrales	14.459	12.104
2. Cartera de negociación	0	0
2.1 Depósitos en entidades de crédito	0	0
2.3 Crédito a la clientela	0	0
2.4 Valores representativos de deuda	0	0
2.5 Otros instrumentos de capital	0	0
2.6 Derivados de negociación	0	0
Pro-memoria: Prestados o en garantía	0	0
3. Otros act. financ. a valor razon. con cambios en p y g	0	0
3.1 Depósitos en entidades de crédito	0	0
3.4 Valores representativos de deuda	0	0
3.5 Otros instrumentos de capital	0	0
4. Activos financieros disponibles para la venta	13.320	14.092
4.1 Valores representativos de deuda	13.268	14.040
4.2 Otros instrumentos de capital	52	52
Pro-memoria: Prestados o en garantía	0	0
5. Inversiones crediticias	640.906	518.036
5.1 Depósitos en entidades de crédito	140.926	82.698
5.3 Crédito a la clientela	499.161	434.982
5.4 Valores representativos de deuda	0	0
5.5 Otros activos financieros	819	356
Pro-memoria: Prestados o en garantía	0	0
6. Cartera de inversión a vencimiento	0	0
Pro-memoria: Prestados o en garantía	0	0
10. Derivados de cobertura	0	0
11. Activos no corrientes en venta	26	50
11.4 Instrumentos de capital	0	0
11.5 Activo material	26	50
12. Participaciones	885	885
12.1 Entidades asociadas	0	0
12.2 Entidades multigrupo	0	0
12.3 Entidades del grupo	885	885
13. Contratos de seguros vinculados a pensiones	321	305
15. Activo material	19.831	18.222
15.1 De uso propio	19.813	18.204
15.2 Inversiones Inmobiliarias	18	18
15.3 Otros activos cedidos en arrendamiento operativo	0	0
15.4 Afecto a la Obra social	0	0
Pro-memoria: Adquirido en arrendamiento financiero	0	0
16. Activo intangible	32	80
16.2 Otro activo intangible	32	80
17. Activos fiscales	2.878	2.725
17.1 Corrientes	217	153
17.2 Diferidos	2.661	2.572
18. Periodificaciones	229	220
19. Otros activos	6	10
TOTAL ACTIVO	692.893	566.729
PASIVO	2005	2004
1. Cartera de negociación	0	0
1.1 Depósitos de entidades de crédito	0	0
1.3 Depósitos de la clientela	0	0
1.5 Derivados de negociación	0	0
2. Otros pas.financ.a valor razon. con cambios en p y g	0	0
2.1 Depósitos de entidades de crédito	0	0
2.2 Depósitos de la clientela	0	0
3. Pas. financ. a valor razon. con cambios en patrim.neto	0	0
3.2 Depósitos de la clientela	0	0
4. Pasivos financieros a coste amortizado	639.165	517.633
4.1 Depósitos de bancos centrales	0	0
4.2 Depósitos de entidades de crédito	0	0
4.4 Depósitos de la clientela	636.198	515.465
4.5 Débitos representados por valores negociables	0	0
4.6 Pasivos subordinados	0	0
4.7 Otros pasivos financieros	2.967	2.168
11. Derivados de cobertura	0	0
12. Pasivos asociados con activos no corrientes en venta	0	0
12.1 Depósitos de la clientela	0	0
14. Provisiones	2.722	2.401
14.1 Fondos para pensiones y obligaciones similares	966	930
14.2 Provisiones para impuestos	0	0
14.3 Provisiones para riesgos y comprom. contingentes	626	529
14.4 Otras provisiones	1.130	942
15. Pasivos fiscales	2.627	2.999
15.1 Corrientes	444	643
15.2 Diferidos	2.183	2.356
16. Periodificaciones	1.226	712
17. Otros pasivos	2.103	1.361
17.1 Fondo Obra social	2.103	1.361
17.2 Resto	0	0
18. Capital con naturaleza de pasivo financiero	0	0
TOTAL PASIVO	647.843	525.106

PATRIMONIO NETO

	2005	2004
2. Ajustes por valoración	0	0
3. Fondos propios	44.862	40.938
3.1 Capital o fondo de dotación	17.795	17.246
3.3 Reservas	23.334	20.396
3.5 Menos: Valores propios	0	0
3.7 Resultado del ejercicio	3.915	3.477
3.8 Menos: Dividendos y retribuciones	-182	-181
TOTAL PATRIMONIO NETO	45.050	41.623
TOTAL PATRIMONIO NETO Y PASIVO	692.893	566.729
PRO-MEMORIA		
1. Riesgos contingentes	0	0
2. Compromisos contingentes	133.018	114.949

CUENTA DE PÉRDIDAS Y GANANCIAS PÚBLICA

	2005	2004
1. Intereses y rendimientos asimilados	22.508	19.318
2. Intereses y cargas asimiladas	-4.320	-3.624
2.1 Remuneración de capital con natur. de pasivo financ.	0	0
2.2 Otros	-4.320	-3.624
3. Rendimiento de instrumentos de capital	90	100
3.1 Participaciones en entidades asociadas	0	0
3.2 Participaciones en entidades multigrupo	0	0
3.3 Participaciones en entidades del grupo	90	90
3.4 Otros instrumentos de capital	0	10
A). MARGEN DE INTERMEDIACIÓN	18.278	15.794
5. Comisiones percibidas	3.505	3.126
6. Comisiones pagadas	-1.065	-843
8. Resultados de operaciones financieras (neto)	-1	62
8.1 Cartera de negociación	0	62
8.2 Otros instr.financ. a valor razon.con camb. en p y g	0	0
8.3 Activos financieros disponibles para la venta	-1	0
8.4 Inversiones crediticias	0	0
8.5 Otros	0	0
9. Diferencias de cambio (neto)	0	0
B). MARGEN ORDINARIO	20.717	18.139
12. Otros productos de explotación	583	691
13. Gastos de personal	-7.605	-7.201
14. Otros gastos generales de administración	-4.805	-4.355
15. Amortización	-1.103	-1.074
15.1 Activo material	-1.054	-980
15.2 Activo intangible	-49	-94
16. Otras cargas de explotación	-406	-350
C). MARGEN DE EXPLOTACIÓN	7.381	5.850
17. Pérdidas por deterioro de activos (neto)	-523	-1.119
17.1 Activos financieros disponibles para la venta	0	0
17.2 Inversiones crediticias	-500	-1.095
17.3 Cartera de inversión a vencimiento	0	0
17.4 Activos no corrientes en venta	-23	-24
17.5 Participaciones	0	0
17.6 Activo material	0	0
17.7 Fondo de comercio	0	0
17.8 Otro activo intangible	0	0
17.9 Resto de activos	0	0
18. Dotaciones a provisiones (neto)	-284	-979
21. Otras ganancias	8	1.033
21.1 Ganancias por venta de activo material	5	4
21.2 Ganancias por venta de participaciones	0	0
21.3 Otros conceptos	3	1.029
22. Otras pérdidas	-72	-80
22.1 Pérdidas por venta de activo material	0	0
22.2 Pérdidas por venta de participaciones	0	0
22.3 Otros conceptos	-72	-80
D). RESULTADO ANTES DE IMPUESTOS	6.510	4.705
23. Impuesto sobre beneficios	-1.157	-448
24. Dotación obligatoria a obras y fondos sociales	-1.438	-780
E). RESULTADO DE LA ACTIVIDAD ORDINARIA	3.915	3.477
25. Resultado de operaciones interrumpidas (neto)	0	0
F) RESULTADO DEL EJERCICIO	3.915	3.477

CAIXA DELS ADVOCATS - CAJA DE LOS ABOGADOS

DOM. SOCIAL: Roger de Llúria, 104
TELÉF.: 93/487 12 70
FAX.: 93/487 05 44
C.P.: 08037 BARCELONA

FECHA DE CREACIÓN: 1978
Nº. M. TRABAJO: 23.180
Nº. CÓD. SISTEMA FIN.: 3171
C.I.F.: F-08536526

CONSEJO RECTOR

Presidente Juan I. BRUGUERAS BERENGUER
Vicepresidente Enrique CASALS GENOVER
Secretario Joan J. BERGOS TEJERO
Vocales Colegio de Abogados de Barcelona, Luis RIERA PIJUAN, Hilario HERNÁNDEZ MARQUES, Juli DE MIQUEL BERENGUER, Rafael ESPINO RIEROLA, Jaime CABRERO GARCÍA, José Mª GRAS BALAGUER, Luis DEL OLMO GONZÁLEZ

EQUIPO DE DIRECCIÓN

Director General Arturo GARCÍA HERRERO
Subdirector General: Jaime RIBERO SOLANA. **Responsable de Asesoría Jurídica:** Cayo FRANCO GONZÁLEZ. **Responsable de Recursos Humanos:** Arturo GARCÍA HERRERO. **Responsable de Auditoría Interna:** Hipólito HUERTA GARCÍA.
Responsable de Riesgos: Jaime RIBERO SOLANA

CENSO LABORAL: 41

Contratos

Alta Dirección1	Nivel 4.....4	Grupo III1	ASOCIADOS: 9.231
Grupo I1	Nivel 5.....1	Oficiales-Conductores0	Nº. Cooperativas.....6
Grupo II38	Nivel 6.....1	Ayudantes0	Nº. Personas Físicas8.824
Nivel 10	Nivel 7.....11	Ayudantes B1	Nº. Personas Jurídicas.....401
Nivel 20	Nivel 8.....3	Personal no cualificado0	- De las que: PYMES0
Nivel 31	Nivel 9.....11	Personal limpieza0	- Resto de Empresas e Instituciones ..401
	Nivel 10.....6	Otros.....0	

3171

OFICINAS ABIERTAS: 9

BARCELONA

0000.1 Barcelona (O.P.)
0001.6 Barcelona (Urb. 1)
0005.1 Barcelona (Urb. 2)

LLEIDA

0002.0 Lleida

MADRID

0009. Madrid (c/ Capitán Haya)
0006.9 Madrid (c/ Ponzano)
0004.1 Madrid (c/ Recoletos)

TARRAGONA

0007.0 Tarragona

VALENCIA

0008. Valencia

CAJA LABORAL POPULAR

DOM. SOCIAL: Pº José Mª Arizmendiarieta, s/n
TELÉF.: 943/71 95 00
FAX.: 943/71 97 86
C.P.: 20500 MONDRAGÓN

FECHA DE CREACIÓN: 1959
Nº. M. TRABAJO: 8.560
Nº. CÓD. SISTEMA FIN.: 3035
C.I.F.: F-20022109

CONSEJO RECTOR

Presidente Juan Mª OTAEGUI MURUA
Vicepresidente José I. GARATE AIZPURU
Secretario Valentín TOLEDO GONZÁLEZ
Vocales Roman AGUIRRE BEITIA, Carmelo I. BILBAO ALONSO, Mª Belén CORTABARRIA ACHA, Jon IRIARTE ARSUAGA, José M. JAUREGUI DÍAZ, Juan MUNIATEGUI MAIZTEGUI, Felipe URIBEECHEVERRIA ECHEVERRIA, Iñigo UCIN AZKUE, Adrián ZELAIA ULIBARRI

EQUIPO DE DIRECCIÓN

Director General Juan José ARRIETA SODUPE
Subtor. Inversiones: Iñaki GORROÑO AREITIO-AURTENA. **Subtor. Control:** José A. UNANUE ETXEBERRIA. **Subtor. Tecnología y Sist. Información:** Carlos UGARTE MAIZTEGUI. **Responsable de Asesoría Jurídica:** Juan M. LARRAÑAGA ZABALA. **Responsable de Recursos Humanos:** Fermín BELZUNEGUI SARASA. **Responsable de Auditoría Interna:** Alfredo ZABALETA BARREDO. **Responsables de Negocio:** Xabier EGIBAR GAINZA (Particulares) y Roman AGUIRRE BEITIA (Empresas). **Responsable de Riesgos:** Jesús Mª MUGARZA CORTABARRÍA

CENSO LABORAL: 2.124

Contratos

Alta Dirección0 Nivel 4.....202
Grupo I.....31 Nivel 5.....75
Grupo II.....2070 Nivel 6.....153
Nivel 1109 Nivel 7.....407
Nivel 2340 Nivel 8.....66
Nivel 3166 Nivel 9.....451
Nivel 10.....101

Grupo III.....23
Oficiales-Conductores0
Ayudantes0
Ayudantes B0
Personal no cualificado23
Personal limpieza0
Otros.....0

ASOCIADOS: 2.315

Nº. Cooperativas.....136
Nº. Personas Físicas2.156
Nº. Personas Jurídicas.....23
- De las que: PYMES23
- Resto de Empresas e Instituciones0

3035

OFICINAS ABIERTAS: 356

GUIPÚZCOA

0026.2 Andoain
0040.1 Antzuola
0002.1 Aretxabaleta
0214.3 Astigarraga
0031.7 Azkoitia
0020.5 Azpeitia
0017.1 Beasáin
0009.1 Bergara - Fraiskozuri
0189.3 Bergara - Matxiategi
0041.4 Deba
0209.9 Elbar - Amaña
0023.9 Elbar - J. Etxeberria
0078.8 Elbar - Unzaga
0210.5 Elbar - Urkizu
0007.2 Elgoibar
0044.8 Eskoriatza

0192.9 Getaria
0025.8 Hernani
0049.0 Hondarribia
0141.8 Ibarra
0199.0 Idiazabal
0059.8 Irún - Colón
0152.1 Irún - San Miguel
0013.1 Irún - Serapio Mugica
0065.7 Irún - Urdanibia
0036.1 Lasarte - Oria
0088.5 Lazkao
0024.3 Legazpi
0125.1 Lezo
0055.1 Mondragón - E. Gebarako
0001.5 Mondragón - Iturriotz
0047.1 Mondragón - San Andrés

0202.7 Mondragón - Uribarri
0188.9 Mutriku
0126.6 Oiartzun
0054.5 Ordizia
0182.1 Orio
0006.8 Ormaiztegui
0005.3 Oñati - Kale Barria
0170.5 Oñati - San Lorenzo
0010.8 Pasaia
0076.9 Pasaia Antxo
0004.9 Placencia
0165.0 Rentería - Aita Donosti
0011.2 Rentería - Fueros
0053.0 Rentería - Iztieta
0172.4 San Sebastián - Alza
0063.8 San Sebastián - Avda. Madrid

0060.4 San Sebastián - Avenida
0127.0 San Sebastián - Añorga Txiki
0280.5 San Sebastián - Baratzategi
0235.2 San Sebastián - Benta Berri
0181.7 San Sebastián - Bidebieta
0075.4 San Sebastián - Boulevard
0242.6 San Sebastián - Buen Pastor
0332-2 San Sebastián - Duque de Mandas
0092.5 San Sebastián - Easo
0084.7 San Sebastián - Eguía
0230.1 San Sebastián - Gregorio Ordóñez
0103.8 San Sebastián - Intxaurreondo
0197.1 San Sebastián - Larratxo
0050.7 San Sebastián - Matia
0038.9 San Sebastián - S. Esnaola
0164.6 San Sebastián - Salaberria

0128.5 San Sebastián - Sancho el Sabio
0149.4 San Sebastián - Sierra de Aralar
0217.7 San Sebastián - Txofre
0096.3 San Sebastián - Usandizaga
0156.8 Tolosa - Correo
0028.1 Tolosa - San Francisco
0148.1 Urnieta
0027.7 Urretxu
0140.3 Usurbil
0046.7 Villabona
0248.3 Zarautz - Araba
0029.6 Zarautz - Zigordia
0037.4 Zumaiara
0132.5 Zumárraga

ÁLAVA

0089.1 Amurrio
0161.2 Aramaio
0163.1 Campezo
0146.0 Laguardia
0045.2 Llodio - Alberto Acero
0245.1 Llodio - Ostegieta
0191.4 Oyón

0051.1 Salvatierra
0177.7 Vitoria - Abendaño
0124.7 Vitoria - Adurza
0234.8 Vitoria - Antonio Machado
0206.5 Vitoria - Ariznavarra
0167.1 Vitoria - Arriaga
0061.9 Vitoria - Avenida Gasteiz

0155.3 Vitoria - B. Tomás de Zumárraga
0258.0 Vitoria - Caballo de Pica
0143.7 Vitoria - Coronación
0012.7 Vitoria - Dato
0309.2 Vitoria - Donostia
0086.6 Vitoria - Extremadura
0080.9 Vitoria - Francia

0099.7 Vitoria - Gorbea
0056.4 Vitoria - Guridi
0173.9 Vitoria - H. Fournier
0142.2 Vitoria - José Mardones
0219.6 Vitoria - Juntas Generales
0115.4 Vitoria - Landaverde
0178.1 Vitoria - Logroño

0228.9 Vitoria - Madre Vedruna
0106.1 Vitoria - Paraguay
0222.1 Vitoria - Polvorín Viejo
0073.5 Vitoria - Portal de Legutiano
0110.1 Vitoria - Reyes de Navarra
0204.6 Vitoria - Sansomendi
0079.2 Vitoria - Siervas

BARCELONA

0175.8 Barcelona

BURGOS

0324.4 Aranda de Duero - Jardines D. Diego
0265.4 Burgos - Av. La Paz
0240.7 Burgos - Clunia

0266.9 Burgos - Eladio Perlado
0251.9 Burgos - Gamonal
0252.3 Burgos - Grandmontagne

0239.0 Burgos - Madrid
0244.5 Burgos - Miranda
0238.6 Burgos - Vitoria

0216.2 Miranda - Estación
0275.1 Miranda - Rp. Argentina

HUESCA

0369.6 Huesca - Coso Alto

LEÓN

0287.8 León - Crucero
0272.8 León - Fray Luis de León

0279.1 León - José M^a Fernández
0280.6 León - Lancia

0286.3 León - Padre Isla
0281.0 León - Plaza Espolón

0288.2 León - Santa Ana
0271.3 León - Santo Domingo

LA RIOJA

0277.0 Alfaro
0232.9 Calahorra
0224.0 Logroño - Avda. la Paz

0241.1 Logroño - Ayuntamiento
0276.6 Logroño - Carmen Medrano
0227.4 Logroño - Espolón

0231.4 Logroño - Gral. Vara del Rey
0225.5 Logroño - Huesca
0237.1 Logroño - Jorge Mgón

0233.3 Logroño - Murrieta
0250.4 Logroño - Pérez Galdos
0361.1 Logroño - Siete Infantes de Lara

MADRID

0121.3 Madrid

NAVARRA

0018.4 Alsasua
0162.7 Ansoain
0229.3 Barañain - Deportes
0131.0 Barañain - Torrenueva
0135.9 Bera de Bidasoa
0198.6 Berriozar
0087.0 Burlada
0136.3 Donztebe/Santesteban
0052.6 Estella - Lizarra
0116.9 Etxarri - Aranatz

0137.8 Huarte
0120.9 Irurtzun
0117.3 Lakuntza
0118.8 Leitza
0119.2 Lekumberri
0138.2 Lesaka
0153.4 Lodosa
0190.1 Noain (Valle de Elorz)
0183.6 Pamplona - Azpilagaña
0069.5 Pamplona - Bayona

0315.1 Pamplona - Bernardino Tirapu
0356.5 Pamplona - Buztintxuri
0039.3 Pamplona - Carlos III
0195.2 Pamplona - Ermitagaña
0101.9 Pamplona - Gaztanbide
0145.6 Pamplona - Iturrana
0111.6 Pamplona - M. Celayeta
0203.1 Pamplona - Mendabaldea
0218.1 Pamplona - Mendillorri.1
0213.9 Pamplona - Monasterio Olva

0166.5 Pamplona - Orvina
0082.8 Pamplona - P. Caballero
0261.6 Pamplona - Príncipe de Viana
0249.8 Pamplona - Rochapea
0093.1 Pamplona - San Cristóbal
0113.5 Pamplona - San Jorge
0112.0 Pamplona - San Juan Bosco
0184.0 Pamplona - Sancho el Fuerte
0058.3 Pamplona - Sarasate
0212.4 Pamplona - Tajonar

0151.5 San Adrián
0114.1 Tafalla
0102.3 Tudela
0171.1 Tudela - JA. Fernández
0077.3 Villafranca
0139.7 Villava - Atarrabia
0200.8 Zizur Mayor

ASTURIAS

0366.2 Gijón - Av. Argentina

0363.9 Gijón - Av. Constitución

0364.3 Gijón - Juan XXIII

0367.7 Gijón - Pablo Iglesias

0365.8 Gijón - Uría

PALENCIA

0264.1 Palencia - Don Sancho
0263.5 Palencia - Pl. España
0283.1 Palencia - c/ Mayor

SALAMANCA

0304.1 Salamanca - Alvaro Gil
0297.5 Salamanca - Federico Anaya
0305.4 Salamanca - Puerta de Zamora

0298.1 Salamanca - Pza. San Antonio
0326.3 Salamanca - P^o Estación
0327.8 Salamanca - Velázquez

0306.9 Salamanca - Villamayor
0338.1 Santa Marta de Tormes

CANTABRIA

0359.9 Astillero - Pl. Constitución
0223.6 Castro Urdiales

0350.8 Santander - Juan de Herrera
0348.7 Santander - Marqués Hermda

0349.1 Santander - San Fernando
0352.7 Torrelavega - Ruíz Tagle

VALLADOLID

0284.0 Laguna de Duero - Av. Madrid
0296.0 Laguna de Duero - Torrelago
0301.6 Valladolid - Angustias
0342.1 Valladolid - Cigüeña

0336.0 Valladolid - Cruz Verde
0253.8 Valladolid - Delicias
0285.9 Valladolid - Embajadores
0267.3 Valladolid - Gabriel y Galán

0255.7 Valladolid - Goya/Zorrilla
0318.5 Valladolid - Huerta del Rey
0269.2 Valladolid - La Rubia
0254.2 Valladolid - La Victoria

0322.5 Valladolid - Parque Alameda
0256.1 Valladolid - Parquesol
0270.9 Valladolid - Pza. España
0273.2 Valladolid - Rondilla

0257.6 Valladolid - Santa Clara
0274.7 Valladolid - Santiago
0268.8 Valladolid - Zorrilla
0321.0 Valladolid - Zorrilla - Pl. Colgarte

CAJA LABORAL POPULAR

VIZCAYA

0179.6 Abadiño - Matiena
0015.0 Amorebieta
0168.4 Arrigorriaga
0090.6 Balmaseda
0097.8 Barakaldo - Arteagabeitia
0081.3 Barakaldo - Askatasun
0095.9 Barakaldo - Balejo
0157.2 Barakaldo - Eguskiagirre
0016.5 Barakaldo - Fueros
0226.1 Barakaldo - Max Center
0068.0 Basauri - Araba
0207.1 Basauri - Ariz
0107.6 Basauri - Kareaga Goikoa
0334.1 Basauri - San Miguel
0246.4 Berango
0034.0 Bermeo
0154.9 Berriz
0019.9 Bilbao - Alda. Urquijo

0134.4 Bilbao - Arenal
0104.2 Bilbao - Arturo Kanpion
0260.1 Bilbao - Autonomia
0057.9 Bilbao - Avda. Madariaga
0185.5 Bilbao - Basurto
0174.3 Bilbao - Begoñalde
0064.2 Bilbao - Campuzano
0072.0 Bilbao - Colón de Lareategui
0211.1 Bilbao - Concha
3045.3 Bilbao - Elorrieta
0176.2 Bilbao - Epalza
0043.3 Bilbao - Gordoniz
0083.2 Bilbao - Gran Vía
0122.8 Bilbao - Henao
0105.7 Bilbao - Irala
0194.8 Bilbao - Iturriaga
0071.6 Bilbao - J. Bolivar
0100.4 Bilbao - La Casilla

0150.0 Bilbao - Ldo. Poza
0346.8 Bilbao - Miribilla
0205.0 Bilbao - San Adrián
0220.2 Bilbao - San Felicísimo
0094.4 Bilbao - Santa Clara
0262.0 Bilbao - Santutxu
0085.1 Bilbao - Trauco
0215.8 Bilbao - Txurdinaga
0070.1 Bilbao - Zababuru
0158.7 Bilbao - Zamacola
0123.2 Bilbao - Zorroza
0144.1 Derio
0129.1 Durango - J. Zumárraga
0014.6 Durango - Zumalacaregui
0003.4 Elorrio
0159.1 Erandio - Mezo
0074.1 Erandio - Obieta
0048.6 Ermua

0247.9 Galdakao - Bizkai Kalea
0091.0 Galdakao - Juan Bta. Uriarte
0259.5 Gallarta
0133.1 Gernika - Kaltzada
0022.4 Gernika - VIII de Enero
0067.6 Getxo - Amezti
0066.1 Getxo - Las Arenas
0186.1 Getxo - Romo
0108.0 Getxo - Salsidu
0221.7 Getxo - Sarrikobaso
0243.0 Getxo - Telletxe
0289.7 Gorliz
0033.6 Igorre
0098.2 Leioa
0042.9 Lekaitio
0008.7 Markina
0032.1 Mungia
0169.9 Muskiz

0021.1 Ondarroa
0180.2 Ortuella
0236.7 Portugalete - Buenavista
0062.3 Portugalete - Castaños
0147.5 Portugalete - Repelega
0193.3 Santurtzi - Cabieces
0035.5 Santurtzi - Genaro Oraa
0109.5 Santurtzi - Mamariga
0030.2 Sestao
0208.4 Sestao - Kueto
0201.2 Sondika
0196.7 Sopelana
0187.4 Ugao - Miraballes
0130.6 Valle de Trapaga
0160.8 Zalla

ZAMORA

0299.4 Zamora - Santa Clara
0300.1 Zamora - Tres Cruces

ZARAGOZA

0368.1 Utebo
0302.0 Zaragoza - Av. Madrid
0291.8 Zaragoza - Av. Madrid-Enlaces
0337.5 Zaragoza - Carlos Saura
0340.0 Zaragoza - Cesar Augusto
0294.1 Zaragoza - Compromiso Caspe
0312.8 Zaragoza - Delicias

0292.2 Zaragoza - Don Jaime I
0295.6 Zaragoza - Fdo. El Católico
0323.1 Zaragoza - Fernando Católico-2
0330.3 Zaragoza - Hernán Cortés
0347.2 Zaragoza - Hernán Cortés
0333.7 Zaragoza - Juan Pablo II
0313.2 Zaragoza - León XIII

0308.8 Zaragoza - Monasterio Poblet
0354.6 Zaragoza - Oviedo
0290.3 Zaragoza - Pablo de Gargallo
0335.8 Zaragoza - Pascuala Peñé
0317.0 Zaragoza - Plaza Roma
0293.7 Zaragoza - Pza. Canteras
0316.6 Zaragoza - Reina Fabiola

0311.3 Zaragoza - Sagasta
0329.7 Zaragoza - Salvador Allende
0307.3 Zaragoza - San José
0331.8 Zaragoza - Santa Ines
0341.5 Zaragoza - Sobrarbe-Pte Piedra
0314.7 Zaragoza - Sor Juana de la Cruz
0319.1 Zaragoza - Tarragona

0303.5 Zaragoza - Tenor Fleta
0328.2 Zaragoza - Tenor Fleta-2
0339.4 Zaragoza - Vía Universitat

BALANCE PÚBLICO

ACTIVO	2005	2004
1. Caja y depósitos en bancos centrales	136.413	133.300
2. Cartera de negociación	42.512	36.848
2.1 Depósitos en entidades de crédito	0	0
2.3 Crédito a la clientela	0	0
2.4 Valores representativos de deuda	789	0
2.5 Otros instrumentos de capital	17.593	14.498
2.6 Derivados de negociación	24.130	22.350
Pro-memoria: Prestados o en garantía	722	0
3. Otros act. financ. a valor razon. con cambios en p y g	0	0
3.1 Depósitos en entidades de crédito	0	0
3.4 Valores representativos de deuda	0	0
3.5 Otros instrumentos de capital	0	0
4. Activos financieros disponibles para la venta	1.370.237	1.391.623
4.1 Valores representativos de deuda	1.022.757	1.116.510
4.2 Otros instrumentos de capital	347.480	275.113
Pro-memoria: Prestados o en garantía	547.270	518.582
5. Inversiones crediticias	11.612.517	9.613.620
5.1 Depósitos en entidades de crédito	975.778	1.037.035
5.3 Crédito a la clientela	10.533.583	8.534.220
5.4 Valores representativos de deuda	0	0
5.5 Otros activos financieros	103.156	42.365
Pro-memoria: Prestados o en garantía	0	0
6. Cartera de inversión a vencimiento	958	910
Pro-memoria: Prestados o en garantía	958	0
10. Derivados de cobertura	136.641	123.474
11. Activos no corrientes en venta	2.143	1.969
11.4 Instrumentos de capital	0	0
11.5 Activo material	2.143	1.969
12. Participaciones	34.519	32.094
12.1 Entidades asociadas	212	212
12.2 Entidades multigrupo	8.276	5.851
12.3 Entidades del grupo	26.031	26.031
13. Contratos de seguros vinculados a pensiones	0	0
15. Activo material	325.138	312.468
15.1 De uso propio	276.361	278.007
15.2 Inversiones Inmobiliarias	31.409	20.290
15.3 Otros activos cedidos en arrendamiento operativo	16.271	13.043
15.4 Afecto a la Obra social	1.097	1.128
Pro-memoria: Adquirido en arrendamiento financiero	0	0
16. Activo intangible	580	574
16.2 Otro activo intangible	580	574
17. Activos fiscales	10.631	20.456
17.1 Corrientes	6.520	2.131
17.2 Diferidos	4.111	18.325
18. Periodificaciones	26.244	24.216
19. Otros activos	1.207	902
TOTAL ACTIVO	13.699.740	11.692.454
PASIVO	2005	2004
1. Cartera de negociación	17.302	21.512
1.1 Depósitos de entidades de crédito	0	0
1.3 Depósitos de la clientela	0	0
1.5 Derivados de negociación	17.302	21.512
2. Otros pas.financ.a valor razon. con cambios en p y g	0	0
2.1 Depósitos de entidades de crédito	0	0
2.2 Depósitos de la clientela	0	0
3. Pas. financ. a valor razon. con cambios en patrim.neto	0	0
3.2 Depósitos de la clientela	0	0
4. Pasivos financieros a coste amortizado	12.191.825	10.279.620
4.1 Depósitos de bancos centrales	0	0
4.2 Depósitos de entidades de crédito	416.984	328.486
4.4 Depósitos de la clientela	11.275.595	9.565.756
4.5 Débitos representados por valores negociables	293.415	261.803
4.6 Pasivos subordinados	0	0
4.7 Otros pasivos financieros	205.831	123.575
11. Derivados de cobertura	25.619	17.238
12. Pasivos asociados con activos no corrientes en venta	0	0
12.1 Depósitos de la clientela	0	0
14. Provisiones	10.097	28.842
14.1 Fondos para pensiones y obligaciones similares	0	0
14.2 Provisiones para impuestos	1.603	1.645
14.3 Provisiones para riesgos y comprom. contingentes	8.494	7.227
14.4 Otras provisiones	0	19.970
15. Pasivos fiscales	67.600	55.887
15.1 Corrientes	14.448	0
15.2 Diferidos	53.152	55.887
16. Periodificaciones	21.419	39.441
17. Otros pasivos	11.961	10.329
17.1 Fondo Obra social	11.876	10.231
17.2 Resto	85	98
18. Capital con naturaleza de pasivo financiero	0	0
TOTAL PASIVO	12.345.823	10.452.869

PATRIMONIO NETO

	2005	2004
2. Ajustes por valoración	0	0
3. Fondos propios	1.298.298	1.199.941
3.1 Capital o fondo de dotación	355.061	327.648
3.3 Reservas	846.229	806.755
3.5 Menos: Valores propios	0	0
3.7 Resultado del ejercicio	123.419	89.895
3.8 Menos: Dividendos y retenciones	-26.411	-24.357
TOTAL PATRIMONIO NETO	1.353.917	1.239.585
TOTAL PATRIMONIO NETO Y PASIVO	13.699.740	11.692.454
PRO-MEMORIA		
1. Riesgos contingentes	0	0
2. Compromisos contingentes	1.421.642	1.176.797

CUENTA DE PÉRDIDAS Y GANANCIAS PÚBLICA

	2005	2004
1. Intereses y rendimientos asimilados	389.336	326.316
2. Intereses y cargas asimiladas	-170.701	-139.891
2.1 Remuneración de capital con natur. de pasivo financ.	0	0
2.2 Otros	-170.701	-139.891
3. Rendimiento de instrumentos de capital	13.292	6.429
3.1 Participaciones en entidades asociadas	181	45
3.2 Participaciones en entidades multigrupo	3.753	0
3.3 Participaciones en entidades del grupo	5.497	3.312
3.4 Otros instrumentos de capital	3.861	3.072
A). MARGEN DE INTERMEDIACIÓN	231.927	192.854
5. Comisiones percibidas	89.518	90.680
6. Comisiones pagadas	-12.832	-12.312
8. Resultados de operaciones financieras (neto)	18.709	14.687
8.1 Cartera de negociación	7.764	9.276
8.2 Otros instr.financ. a valor razon.con camb. en p y g	0	0
8.3 Activos financieros disponibles para la venta	10.426	5.847
8.4 Inversiones crediticias	0	0
8.5 Otros	519	-436
9. Diferencias de cambio (neto)	718	400
B). MARGEN ORDINARIO	328.040	286.309
12. Otros productos de explotación	13.923	12.049
13. Gastos de personal	-90.798	-86.576
14. Otros gastos generales de administración	-45.453	-45.862
15. Amortización	-18.935	-19.116
15.1 Activo material	-18.652	-18.876
15.2 Activo intangible	-283	-240
16. Otras cargas de explotación	-8.096	-19.831
C). MARGEN DE EXPLOTACIÓN	178.681	126.973
17. Pérdidas por deterioro de activos (neto)	-32.578	-16.039
17.1 Activos financieros disponibles para la venta	-1.701	-590
17.2 Inversiones crediticias	-30.852	-15.199
17.3 Cartera de inversión a vencimiento	0	0
17.4 Activos no corrientes en venta	0	-38
17.5 Participaciones	0	0
17.6 Activo material	-25	-212
17.7 Fondo de comercio	0	0
17.8 Otro activo intangible	0	0
17.9 Resto de activos	0	0
18. Dotaciones a provisiones (neto)	-1.173	-166
21. Otras ganancias	7.662	6.780
21.1 Ganancias por venta de activo material	1.792	1.781
21.2 Ganancias por venta de participaciones	0	0
21.3 Otros conceptos	5.870	4.999
22. Otras pérdidas	-2.281	-3.279
22.1 Pérdidas por venta de activo material	-4	-59
22.2 Pérdidas por venta de participaciones	0	0
22.3 Otros conceptos	-2.277	-3.220
D). RESULTADO ANTES DE IMPUESTOS	150.311	114.269
23. Impuesto sobre beneficios	-16.113	-15.271
24. Dotación obligatoria a obras y fondos sociales	-10.779	-9.103
E). RESULTADO DE LA ACTIVIDAD ORDINARIA	123.419	89.895
25. Resultado de operaciones interrumpidas (neto)	0	0
F) RESULTADO DEL EJERCICIO	123.419	89.895

CAJA CAMINOS

DOM. SOCIAL: C/ Almagro, 8
TELÉF.: 91/319 34 48
FAX.: 91/319 66 06
C.P.: 28010 MADRID

FECHA DE CREACIÓN: 1979
Nº. M. TRABAJO: 22.450
Nº. CÓD. SISTEMA FIN.: 3172
C.I.F.: F-28520666

CONSEJO RECTOR

Presidente Clemente SOLÉ PARELLADA
Vicepresidente José MORENO PÉREZ
Secretario José RUBIÓ BOSCH
Vicesecretario Juan L. CANADELL FERNÁNDEZ
Vocales Fernando SARASOLA SANCHO, Eduardo DÍAZ-RÍO LAVANDERA, Mateo VELASCO ARRANZ, Miguel OTAMENDI PINEDA, Francisco MARTÍN GIL Y ORTIZ DE VILLAJOS, José E. TARDIEU GASPARG, Victor SÁNCHEZ BLANCO, Roque PIÑERO MOYA, Victor MARTÍNEZ SEGOVIA

EQUIPO DE DIRECCIÓN

Director General Juan MANUEL SÁNCHEZ
Coordinador General: Pedro ABAD BASSOLS. **Responsable de Asesoría Jurídica:** Miguel CALDÉS LLOPIS. **Responsable de Recursos Humanos:** Mercedes ARRIBAS GARCÍA. **Responsables de Riesgos:** José PERONA VILLEGAS, Inés GONZALEZ.
Responsable de Medios: Miguel A. CABALLERO

CENSO LABORAL: 42

Contratos			
Alta Dirección0	Nivel 4.....4	Grupo III0	ASOCIADOS: 23.493
	Nivel 5.....4	Oficiales-Conductores.....0	Nº. Cooperativas.....1
Grupo I1	Nivel 6.....4	Ayudantes.....0	Nº. Personas Físicas.....21.860
Grupo II41	Nivel 7.....5	Ayudantes B.....0	Nº. Personas Jurídicas.....1.632
Nivel 1.....1	Nivel 8.....2	Personal no cualificado.....0	- De las que: PYMES.....1.632
Nivel 2.....1	Nivel 9.....7	Personal limpieza.....0	- Resto de Empresas e Instituciones.....0
Nivel 3.....6	Nivel 10.....7	Otros.....0	

3172

OFICINAS ABIERTAS: 1

MADRID
0001.7 Madrid (O.P.)

BALANCE PÚBLICO

ACTIVO	2005	2004
1. Caja y depósitos en bancos centrales	17.738	1.871
2. Cartera de negociación	2.200	3.058
2.1 Depósitos en entidades de crédito	0	0
2.3 Crédito a la clientela	0	0
2.4 Valores representativos de deuda	2.200	3.058
2.5 Otros instrumentos de capital	0	0
2.6 Derivados de negociación	0	0
Pro-memoria: Prestados o en garantía	0	0
3. Otros act. financ. a valor razon. con cambios en p y g	6.148	0
3.1 Depósitos en entidades de crédito	0	0
3.4 Valores representativos de deuda	6.148	0
3.5 Otros instrumentos de capital	0	0
4. Activos financieros disponibles para la venta	42.548	47.195
4.1 Valores representativos de deuda	30.427	35.014
4.2 Otros instrumentos de capital	12.121	12.181
Pro-memoria: Prestados o en garantía	30.427	36.350
5. Inversiones crediticias	518.615	412.667
5.1 Depósitos en entidades de crédito	92.096	66.949
5.3 Crédito a la clientela	425.504	342.566
5.4 Valores representativos de deuda	0	0
5.5 Otros activos financieros	1.015	3.152
Pro-memoria: Prestados o en garantía	126.774	124.848
6. Cartera de inversión a vencimiento	11.107	11.061
Pro-memoria: Prestados o en garantía	11.107	11.061
10. Derivados de cobertura	502	804
11. Activos no corrientes en venta	4	4
11.4 Instrumentos de capital	0	0
11.5 Activo material	4	4
12. Participaciones	9.736	11.465
12.1 Entidades asociadas	0	0
12.2 Entidades multigrupo	6	6
12.3 Entidades del grupo	9.730	11.459
13. Contratos de seguros vinculados a pensiones	65	0
15. Activo material	1.850	1.683
15.1 De uso propio	1.850	1.683
15.2 Inversiones Inmobiliarias	0	0
15.3 Otros activos cedidos en arrendamiento operativo	0	0
15.4 Afecto a la Obra social	0	0
Pro-memoria: Adquirido en arrendamiento financiero	0	0
16. Activo intangible	0	0
16.2 Otro activo intangible	0	0
17. Activos fiscales	1.625	1.734
17.1 Corrientes	533	696
17.2 Diferidos	1.092	1.038
18. Periodificaciones	288	301
19. Otros activos	0	0
TOTAL ACTIVO	612.426	491.843
PASIVO	2005	2004
1. Cartera de negociación	0	0
1.1 Depósitos de entidades de crédito	0	0
1.3 Depósitos de la clientela	0	0
1.5 Derivados de negociación	0	0
2. Otros pas.financ.a valor razon. con cambios en p y g	0	0
2.1 Depósitos de entidades de crédito	0	0
2.2 Depósitos de la clientela	0	0
3. Pas. financ. a valor razon. con cambios en patrim.neto	27.183	0
3.2 Depósitos de la clientela	27.183	0
4. Pasivos financieros a coste amortizado	536.866	445.594
4.1 Depósitos de bancos centrales	0	0
4.2 Depósitos de entidades de crédito	0	0
4.4 Depósitos de la clientela	528.547	438.246
4.5 Débitos representados por valores negociables	0	0
4.6 Pasivos subordinados	0	0
4.7 Otros pasivos financieros	8.319	7.348
11. Derivados de cobertura	0	0
12. Pasivos asociados con activos no corrientes en venta	0	0
12.1 Depósitos de la clientela	0	0
14. Provisiones	1.284	2.972
14.1 Fondos para pensiones y obligaciones similares	65	0
14.2 Provisiones para impuestos	0	0
14.3 Provisiones para riesgos y comprom. contingentes	1.111	1.151
14.4 Otras provisiones	108	1.821
15. Pasivos fiscales	1.356	414
15.1 Corrientes	831	0
15.2 Diferidos	525	414
16. Periodificaciones	2.296	2.020
17. Otros pasivos	248	0
17.1 Fondo Obra social	248	0
17.2 Resto	0	0
18. Capital con naturaleza de pasivo financiero	0	0
TOTAL PASIVO	569.233	451.000

PATRIMONIO NETO

	2005	2004
2. Ajustes por valoración	0	0
3. Fondos propios	41.816	39.773
3.1 Capital o fondo de dotación	12.623	12.590
3.3 Reservas	26.950	24.699
3.5 Menos: Valores propios	0	0
3.7 Resultado del ejercicio	2.243	2.484
3.8 Menos: Dividendos y retenciones	0	0
TOTAL PATRIMONIO NETO	43.193	40.843
TOTAL PATRIMONIO NETO Y PASIVO	612.426	491.843
PRO-MEMORIA		
1. Riesgos contingentes	0	0
2. Compromisos contingentes	114.851	81.132

CUENTA DE PÉRDIDAS Y GANANCIAS PÚBLICA

	2005	2004
1. Intereses y rendimientos asimilados	17.209	14.880
2. Intereses y cargas asimiladas	-8.893	-7.323
2.1 Remuneración de capital con natur. de pasivo financ.	0	0
2.2 Otros	-8.893	-7.323
3. Rendimiento de instrumentos de capital	11	11
3.1 Participaciones en entidades asociadas	0	0
3.2 Participaciones en entidades multigrupo	0	0
3.3 Participaciones en entidades del grupo	11	11
3.4 Otros instrumentos de capital	0	0
A). MARGEN DE INTERMEDIACIÓN	8.327	7.568
5. Comisiones percibidas	3.920	9.377
6. Comisiones pagadas	-6.556	-4.942
8. Resultados de operaciones financieras (neto)	9.059	908
8.1 Cartera de negociación	8.417	830
8.2 Otros instr.financ. a valor razon.con camb. en p y g	0	50
8.3 Activos financieros disponibles para la venta	642	28
8.4 Inversiones crediticias	0	0
8.5 Otros	0	0
9. Diferencias de cambio (neto)	30	-1
B). MARGEN ORDINARIO	14.780	12.910
12. Otros productos de explotación	225	31
13. Gastos de personal	-2.244	-2.097
14. Otros gastos generales de administración	-6.348	-5.688
15. Amortización	-229	-343
15.1 Activo material	-229	-343
15.2 Activo intangible	0	0
16. Otras cargas de explotación	-337	-411
C). MARGEN DE EXPLOTACIÓN	5.847	4.402
17. Pérdidas por deterioro de activos (neto)	-2.523	-1.162
17.1 Activos financieros disponibles para la venta	-63	17
17.2 Inversiones crediticias	-2.443	-1.179
17.3 Cartera de inversión a vencimiento	0	0
17.4 Activos no corrientes en venta	0	0
17.5 Participaciones	-17	0
17.6 Activo material	0	0
17.7 Fondo de comercio	0	0
17.8 Otro activo intangible	0	0
17.9 Resto de activos	0	0
18. Dotaciones a provisiones (neto)	39	-74
21. Otras ganancias	48	141
21.1 Ganancias por venta de activo material	0	0
21.2 Ganancias por venta de participaciones	0	0
21.3 Otros conceptos	48	141
22. Otras pérdidas	-36	-31
22.1 Pérdidas por venta de activo material	0	0
22.2 Pérdidas por venta de participaciones	0	0
22.3 Otros conceptos	-36	-31
D). RESULTADO ANTES DE IMPUESTOS	3.375	3.276
23. Impuesto sobre beneficios	-883	-792
24. Dotación obligatoria a obras y fondos sociales	-249	0
E). RESULTADO DE LA ACTIVIDAD ORDINARIA	2.243	2.484
25. Resultado de operaciones interrumpidas (neto)	0	0
F) RESULTADO DEL EJERCICIO	2.243	2.484

CAJA ESCOLAR DE FOMENTO

DOM. SOCIAL: Jorge Juan, 32
TELÉF.: 91/577 27 05
FAX.: 91/577 27 06
C.P.: 28001 MADRID

FECHA DE CREACIÓN: 1977
Nº. M. TRABAJO: 22.249
Nº. CÓD. SISTEMA FIN.: 3146
C.I.F.: F-28457075

CONSEJO RECTOR

Presidente José M^º FERRE TEJERA
Vicepresidente Rafael CARBONELL SOLÍS
Secretario José E. JAVALOYES DE PERALTA
Vocales Almudena VALDOR CASTILLO, Ana RUEDA RONCAL, Elena RODRÍGUEZ-CONDE BERMUDEZ DE CASTRO, Fernando NAVARRO ECED, José L. MORIS MAPELLI, Ana DE LA RICA ARANGUREN, Felicísimo GONZÁLEZ ESTEBAN, Julio HERRERO FUENTETAJA

EQUIPO DE DIRECCIÓN

Director General Jesús ESTÉBAN FERNÁNDEZ
Interventor General: Ramón PANADERO GARCÍA-QUISMONDO.

CENSO LABORAL: 8

Contratos

Alta Dirección0	Nivel 4.....1	Grupo III.....0
Grupo I.....0	Nivel 5.....0	Oficiales-Conductores.....0
Grupo II.....8	Nivel 6.....2	Ayudantes.....0
Nivel 1.....0	Nivel 7.....3	Ayudantes B.....0
Nivel 2.....2	Nivel 8.....0	Personal no cualificado.....0
Nivel 3.....0	Nivel 9.....0	Personal limpieza.....0
	Nivel 10.....0	Otros.....0

ASOCIADOS: 4

Nº. Cooperativas.....4
Nº. Personas Físicas.....0
Nº. Personas Jurídicas.....0
- De las que: PYMES.....0
- Resto de Empresas e Instituciones.....0

3146

OFICINAS ABIERTAS: 1

MADRID
0001.7 Madrid (O.P.)

BALANCE PÚBLICO

ACTIVO	2005	2004
1. Caja y depósitos en bancos centrales	74	68
2. Cartera de negociación	0	0
2.1 Depósitos en entidades de crédito	0	0
2.3 Crédito a la clientela	0	0
2.4 Valores representativos de deuda	0	0
2.5 Otros instrumentos de capital	0	0
2.6 Derivados de negociación	0	0
Pro-memoria: Prestados o en garantía	0	0
3. Otros act. financ. a valor razon. con cambios en p y g	0	0
3.1 Depósitos en entidades de crédito	0	0
3.4 Valores representativos de deuda	0	0
3.5 Otros instrumentos de capital	0	0
4. Activos financieros disponibles para la venta	899	858
4.1 Valores representativos de deuda	669	651
4.2 Otros instrumentos de capital	230	207
Pro-memoria: Prestados o en garantía	0	0
5. Inversiones crediticias	10.420	11.912
5.1 Depósitos en entidades de crédito	5.252	4.993
5.3 Crédito a la clientela	5.036	6.760
5.4 Valores representativos de deuda	0	0
5.5 Otros activos financieros	132	159
Pro-memoria: Prestados o en garantía	0	0
6. Cartera de inversión a vencimiento	0	0
Pro-memoria: Prestados o en garantía	0	0
10. Derivados de cobertura	0	0
11. Activos no corrientes en venta	0	0
11.4 Instrumentos de capital	0	0
11.5 Activo material	0	0
12. Participaciones	0	0
12.1 Entidades asociadas	0	0
12.2 Entidades multigrupo	0	0
12.3 Entidades del grupo	0	0
13. Contratos de seguros vinculados a pensiones	0	0
15. Activo material	18	14
15.1 De uso propio	18	14
15.2 Inversiones Inmobiliarias	0	0
15.3 Otros activos cedidos en arrendamiento operativo	0	0
15.4 Afecto a la Obra social	0	0
Pro-memoria: Adquirido en arrendamiento financiero	0	0
16. Activo intangible	0	0
16.2 Otro activo intangible	0	0
17. Activos fiscales	14	9
17.1 Corrientes	9	4
17.2 Diferidos	5	5
18. Periodificaciones	2	0
19. Otros activos	310	91
TOTAL ACTIVO	11.737	12.952
PASIVO	2005	2004
1. Cartera de negociación	0	0
1.1 Depósitos de entidades de crédito	0	0
1.3 Depósitos de la clientela	0	0
1.5 Derivados de negociación	0	0
2. Otros pas.financ.a valor razon. con cambios en p y g	0	0
2.1 Depósitos de entidades de crédito	0	0
2.2 Depósitos de la clientela	0	0
3. Pas. financ. a valor razon. con cambios en patrim.neto	0	0
3.2 Depósitos de la clientela	0	0
4. Pasivos financieros a coste amortizado	9.085	10.290
4.1 Depósitos de bancos centrales	0	0
4.2 Depósitos de entidades de crédito	0	0
4.4 Depósitos de la clientela	7.963	9.419
4.5 Débitos representados por valores negociables	0	0
4.6 Pasivos subordinados	0	0
4.7 Otros pasivos financieros	1.122	871
11. Derivados de cobertura	0	0
12. Pasivos asociados con activos no corrientes en venta	0	0
12.1 Depósitos de la clientela	0	0
14. Provisiones	18	15
14.1 Fondos para pensiones y obligaciones similares	13	10
14.2 Provisiones para impuestos	0	0
14.3 Provisiones para riesgos y comprom. contingentes	5	5
14.4 Otras provisiones	0	0
15. Pasivos fiscales	9	9
15.1 Corrientes	0	0
15.2 Diferidos	9	9
16. Periodificaciones	69	29
17. Otros pasivos	0	73
17.1 Fondo Obra social	0	0
17.2 Resto	0	73
18. Capital con naturaleza de pasivo financiero	0	0
TOTAL PASIVO	9.181	10.416

PATRIMONIO NETO

	2005	2004
2. Ajustes por valoración	20	0
3. Fondos propios	2.536	2.536
3.1 Capital o fondo de dotación	1.811	1.810
3.3 Reservas	722	801
3.5 Menos: Valores propios	0	0
3.7 Resultado del ejercicio	3	-75
3.8 Menos: Dividendos y retenciones	0	0
TOTAL PATRIMONIO NETO	2.556	2.536
TOTAL PATRIMONIO NETO Y PASIVO	11.737	12.952
PRO-MEMORIA	2005	2004
1. Riesgos contingentes	410	0
2. Compromisos contingentes	1.047	1.071

CUENTA DE PÉRDIDAS Y GANANCIAS PÚBLICA

	2005	2004
1. Intereses y rendimientos asimilados	729	1.085
2. Intereses y cargas asimiladas	-205	-202
2.1 Remuneración de capital con natur. de pasivo financ.	0	0
2.2 Otros	-205	-202
3. Rendimiento de instrumentos de capital	8	5
3.1 Participaciones en entidades asociadas	0	0
3.2 Participaciones en entidades multigrupo	0	0
3.3 Participaciones en entidades del grupo	0	0
3.4 Otros instrumentos de capital	8	5
A). MARGEN DE INTERMEDIACIÓN	532	888
5. Comisiones percibidas	193	149
6. Comisiones pagadas	-70	-46
8. Resultados de operaciones financieras (neto)	5	127
8.1 Cartera de negociación	0	0
8.2 Otros instr.financ. a valor razon.con camb. en p y g	0	0
8.3 Activos financieros disponibles para la venta	5	91
8.4 Inversiones crediticias	0	36
8.5 Otros	0	0
9. Diferencias de cambio (neto)	0	0
B). MARGEN ORDINARIO	660	1.118
12. Otros productos de explotación	4	0
13. Gastos de personal	-440	-397
14. Otros gastos generales de administración	-139	-83
15. Amortización	-7	-8
15.1 Activo material	-7	-8
15.2 Activo intangible	0	0
16. Otras cargas de explotación	-3	-3
C). MARGEN DE EXPLOTACIÓN	75	627
17. Pérdidas por deterioro de activos (neto)	-71	-785
17.1 Activos financieros disponibles para la venta	0	0
17.2 Inversiones crediticias	-71	-785
17.3 Cartera de inversión a vencimiento	0	0
17.4 Activos no corrientes en venta	0	0
17.5 Participaciones	0	0
17.6 Activo material	0	0
17.7 Fondo de comercio	0	0
17.8 Otro activo intangible	0	0
17.9 Resto de activos	0	0
18. Dotaciones a provisiones (neto)	0	27
21. Otras ganancias	0	28
21.1 Ganancias por venta de activo material	0	0
21.2 Ganancias por venta de participaciones	0	0
21.3 Otros conceptos	0	28
22. Otras pérdidas	0	0
22.1 Pérdidas por venta de activo material	0	0
22.2 Pérdidas por venta de participaciones	0	0
22.3 Otros conceptos	0	0
D). RESULTADO ANTES DE IMPUESTOS	4	-103
23. Impuesto sobre beneficios	-1	28
24. Dotación obligatoria a obras y fondos sociales	0	0
E). RESULTADO DE LA ACTIVIDAD ORDINARIA	3	-75
25. Resultado de operaciones interrumpidas (neto)	0	0
F) RESULTADO DEL EJERCICIO	3	-75

Grupo Caja Rural

- ***Relación de Entidades***
- ***Balance y Cuenta de Pérdidas y Ganancias***

Empresas Participadas

- ***Grupo Banco Cooperativo Español (BCE)***
- ***Rural Servicios Informáticos (RSI)***
- ***Seguros RGA***

Caja Rural "Ntra. Madre del Sol" de Adamuz	158
Caja Rural de Albacete	86
Caja Rural de Albal	220
Caixa Rural de Albalat dels Sorells	222
Caja Rural "San José" de Alcora	116
Caixa Rural d'Algemesí	226
Caja Rural de Alginet	228
Caja Rural "San José" de Almassora	120
Caja Rural "San Roque" de Almenara	122
Caja Rural de Almendrajejo	112
Caja Rural "San Jaime" de Alquerías del Niño Perdido	124
Caixa Rural Altea	94
Caja Rural de Aragón	252
Caja Rural Aragonesa y de los Pirineos	175
Caja Rural de Asturias	106
Caja Rural "Ntra. Sra. de Guadalupe" de Baena	160
Caixa Rural Balears	114
Caixa Rural Benicarló	128
Caja Rural de Betxí	126
Caja Rural de Burgos	116
Caja Rural "San José" de Burriana	130
Caixa Rural de Callosa d'en Sarriá	96
Caja Campo , Caja Rural	236
Caja Rural de Canarias	180
Caja Rural "Ntra. Sra. del Campo" de Cañete de las Torres	162
Caja Rural de Casas Ibáñez	88
Caja Rural de Casinos	230
Caja Rural Castellón - S. Isidro	132
Caja Rural de Ciudad Real	154
Caja Rural de Córdoba	156
Caja Rural "San Isidro" de Les Coves de Vinromá	134
Crédit València , Caja Rural	242
Caja Rural de Cuenca	166
Caja Rural de Cheste	232
Caja Rural "La Junquera" de Chilches	136
Caja Rural del Duero	246
Caja Rural de Extremadura	110
Caja Rural de Fuentepelayo	200
Caixa Rural Galega	186
Caja Rural de Gijón	108
Caja Rural de Granada	171
Caja Rural de Jaén	178
Caixa Rural de l'Alcudia	224
Caja Rural de La Roda	90
Caixa Rural La Vall "San Isidro"	142
Caja Rural del Mediterráneo , Ruralcaja	216
Caja Rural de Mota del Cuervo	168
Caja Rural de Navarra	191
Caja Rural "Ntra. Sra. del Rosario" de Nueva Carteya	164
Caja Rural "San José" de Nules	138
Caja Rural "Ntra. Sra. de la Esperanza" de Onda	140
Caja Rural Central de Orihuela	98
Caja de Crédito de Petrel , Caja Rural	100
Caixa Popular , Caixa Rural	234
Caja Rural Regional "San Agustín" de Fuente Álamo	188
Caja Rural de Salamanca	194
Caja Rural de Segovia	198
Caja Rural de Soria	208
Caja Rural del Sur	203
Caja Rural de Tenerife	196
Caja Rural de Teruel	210
Caja Rural de Toledo	213
Caja Rural de Torrent	238
Caixa Rural de Turís	240
Caja Rural de Utrera	206
Caixa Rural "Sant Vicent Ferrer" de La Vall de Uixó	144
Caja Rural "San Isidro" de Vilafamés	146
Caja Rural de Villamalea	92
Caja Rural de Villar	244
Caja Rural Católico Agraria de Villarreal	148
Caja Rural "San José" de Villavieja	150
Caixa Rural Vinarós	152
Caja Rural de Zamora	250

BALANCE PÚBLICO

ACTIVO	2005	2004
1. Caja y depósitos en bancos centrales	524.642	521.096
2. Cartera de negociación	109.812	133.439
2.1 Depósitos en entidades de crédito	37.770	37.837
2.3 Crédito a la clientela	0	0
2.4 Valores representativos de deuda	13.161	61.258
2.5 Otros instrumentos de capital	20.789	18.810
2.6 Derivados de negociación	38.093	15.534
Pro-memoria: Prestados o en garantía	0	3.920
3. Otros act. financ. a valor razon. con cambios en p y g	91.510	89.358
3.1 Depósitos en entidades de crédito	41.968	52.062
3.4 Valores representativos de deuda	48.263	33.775
3.5 Otros instrumentos de capital	1.278	3.521
4. Activos financieros disponibles para la venta	1.977.623	1.926.831
4.1 Valores representativos de deuda	1.403.841	1.515.626
4.2 Otros instrumentos de capital	573.783	411.205
Pro-memoria: Prestados o en garantía	348.686	451.554
5. Inversiones crediticias	40.913.847	33.539.637
5.1 Depósitos en entidades de crédito	5.237.890	4.073.473
5.3 Crédito a la clientela	35.568.128	29.333.364
5.4 Valores representativos de deuda	18.024	7.680
5.5 Otros activos financieros	89.811	125.120
Pro-memoria: Prestados o en garantía	3.070.080	2.702.957
6. Cartera de inversión a vencimiento	545.890	578.009
Pro-memoria: Prestados o en garantía	243.754	245.310
10. Derivados de cobertura	28.624	11.811
11. Activos no corrientes en venta	23.084	24.926
11.4 Instrumentos de capital	7.922	7.922
11.5 Activo material	15.163	17.003
11.6 Resto de activos	0	1
12. Participaciones	92.831	92.047
12.1 Entidades asociadas	44.108	64.069
12.2 Entidades multigrupo	1.467	1.603
12.3 Entidades del grupo	47.256	26.375
13. Contratos de seguros vinculados a pensiones	370	367
15. Activo material	1.149.038	1.091.555
15.1 De uso propio	1.090.013	1.007.179
15.2 Inversiones Inmobiliarias	32.530	63.115
15.3 Otros activos cedidos en arrendamiento operativo	11.139	5.805
15.4 Afecto a la Obra social	15.357	15.455
Pro-memoria: Adquirido en arrendamiento financiero	252	36.384
16. Activo intangible	4.888	5.068
16.2 Otro activo intangible	4.888	4.888
17. Activos fiscales	175.280	170.572
17.1 Corrientes	15.616	21.863
17.2 Diferidos	158.662	148.709
18. Periodificaciones	20.423	16.025
19. Otros activos	91.222	74.585
TOTAL ACTIVO	45.748.095	38.275.326
PASIVO	2005	2004
1. Cartera de negociación	4.135	4.418
1.1 Depósitos de entidades de crédito	0	0
1.3 Depósitos de la clientela	0	0
1.5 Derivados de negociación	4.135	4.381
1.6 Posiciones cortas de valores	0	37
2. Otros pas.financ.a valor razon. con cambios en p y g	157.414	185.276
2.1 Depósitos de entidades de crédito	643	1.186
2.2 Depósitos de la clientela	156.771	184.090
3. Pas. financ. a valor razon. con cambios en patrim.neto	0	0
3.2 Depósitos de la clientela	0	0
4. Pasivos financieros a coste amortizado	41.093.278	34.114.778
4.1 Depósitos de bancos centrales	0	0
4.2 Depósitos de entidades de crédito	2.230.212	2.102.946
4.4 Depósitos de la clientela	37.927.749	31.509.816
4.5 Débitos representados por valores negociables	448.778	115.161
4.6 Pasivos subordinados	212.495	132.837
4.7 Otros pasivos financieros	274.041	254.018
11. Derivados de cobertura	6.611	1.520
12. Pasivos asociados con activos no corrientes en venta	790	267
12.1 Depósitos de la clientela	790	267
14. Provisiones	155.254	151.473
14.1 Fondos para pensiones y obligaciones similares	25.674	21.878
14.2 Provisiones para impuestos	3.540	4.036
14.3 Provisiones para riesgos y comprom. contingentes	35.015	32.614
14.4 Otras provisiones	91.025	92.945
15. Pasivos fiscales	163.226	152.588
15.1 Corrientes	27.297	20.779
15.2 Diferidos	135.933	131.809
16. Periodificaciones	124.535	92.879
17. Otros pasivos	131.366	100.506
17.1 Fondo Obra social	81.016	57.960
17.2 Resto	50.351	42.546
18. Capital con naturaleza de pasivo financiero	1.015	947
TOTAL PASIVO	41.837.626	34.804.652

PATRIMONIO NETO

	2005	2004
2. Ajustes por valoración	78.443	79.664
3. Fondos propios	3.832.021	3.391.010
3.1 Capital o fondo de dotación	787.711	703.747
3.3 Reservas	2.669.548	2.477.734
3.5 Menos: Valores propios	-13	-4
3.7 Resultado del ejercicio	384.367	217.173
3.8 Menos: Dividendos y retenciones	-9.591	-7.540
TOTAL PATRIMONIO NETO	3.910.464	3.470.674
TOTAL PATRIMONIO NETO Y PASIVO	45.748.095	38.275.326
PRO-MEMORIA		
1. Riesgos contingentes	5.403.384	3.940.642
2. Compromisos contingentes	6.741.794	5.721.434

CUENTA DE PÉRDIDAS Y GANANCIAS PÚBLICA

	2005	2004
1. Intereses y rendimientos asimilados	1.547.987	1.361.032
2. Intereses y cargas asimiladas	509.925	-401.349
2.1 Remuneración de capital con natur. de pasivo financ.	3	0
2.2 Otros	509.921	-401.349
3. Rendimiento de instrumentos de capital	8.144	7.464
3.1 Participaciones en entidades asociadas	142	362
3.2 Participaciones en entidades multigrupo	0	0
3.3 Participaciones en entidades del grupo	873	569
3.4 Otros instrumentos de capital	7.128	6.533
A). MARGEN DE INTERMEDIACIÓN	1.046.206	967.147
5. Comisiones percibidas	284.304	243.835
6. Comisiones pagadas	48.165	-43.308
8. Resultados de operaciones financieras (neto)	25.113	19.298
8.1 Cartera de negociación	17.510	6.294
8.2 Otros instr.financ. a valor razon.con camb. en p y g	-13.276	-3.946
8.3 Activos financieros disponibles para la venta	12.663	11.028
8.4 Inversiones crediticias	3.756	2.624
8.5 Otros	4.452	3.298
9. Diferencias de cambio (neto)	1.523	959
B). MARGEN ORDINARIO	1.308.982	1.187.931
12. Otros productos de explotación	48.923	33.025
13. Gastos de personal	511.907	-468.560
14. Otros gastos generales de administración	275.139	-255.986
15. Amortización	65.235	-63.571
15.1 Activo material	63.448	-61.657
15.2 Activo intangible	1.784	-1.914
16. Otras cargas de explotación	27.732	-25.044
C). MARGEN DE EXPLOTACIÓN	477.897	407.795
17. Pérdidas por deterioro de activos (neto)	125.283	-134.004
17.1 Activos financieros disponibles para la venta	996	350
17.2 Inversiones crediticias	123.080	-133.905
17.3 Cartera de inversión a vencimiento	52	12
17.4 Activos no corrientes en venta	-53	1.087
17.5 Participaciones	168	-1.088
17.6 Activo material	283	-656
17.7 Fondo de comercio	180	0
17.8 Otro activo intangible	0	0
17.9 Resto de activos	574	196
18. Dotaciones a provisiones (neto)	18.945	-8.774
21. Otras ganancias	158.517	47.685
21.1 Ganancias por venta de activo material	26.276	18.078
21.2 Ganancias por venta de participaciones	116.084	47
21.3 Otros conceptos	16.157	29.560
22. Otras pérdidas	10.448	-25.097
22.1 Pérdidas por venta de activo material	1.210	-788
22.2 Pérdidas por venta de participaciones	21	-557
22.3 Otros conceptos	9.220	-23.752
D). RESULTADO ANTES DE IMPUESTOS	481.736	287.605
23. Impuesto sobre beneficios	44.844	-35.727
24. Dotación obligatoria a obras y fondos sociales	52.521	-34.705
E). RESULTADO DE LA ACTIVIDAD ORDINARIA	384.367	217.173
25. Resultado de operaciones interrumpidas (neto)	0	0
F) RESULTADO DEL EJERCICIO	384.367	217.173

BANCO COOPERATIVO ESPAÑOL

DOM. SOCIAL: Virgen de los Peligros, 4 y 6
28013 MADRID

TELÉF.: 91/595 67 00
FAX: 91/595 68 00
e-mail: atencion_bce@cajarural.com

CONSEJO DE ADMINISTRACIÓN

Presidente José Luis GARCÍA PALACIOS
Vicepresidente Dr. ULRICH BRIXNER
Consejeros Juan DEL ÁGUILA MOLINA, Ramón AÍSA SARASA, Joaquín H. AÑÓ MONTALVÁ, Ignacio ARRIETA DEL VALLE, Nicanor BASCUÑANA SÁNCHEZ, Bruno CATALÁN SEBASTIÁN, Luis DÍAZ ZARCO, José Luis GARCÍA-LOMAS HERNÁNDEZ, Andrés GÓMEZ MORA, Federico HITA ROMERO, Wolfgang KIRCH, Alfred E. MALLMANN, Carlos MARTÍNEZ IZQUIERDO, Luis DE LA MAZA GARRIDO, Fernando PALACIOS GONZÁLEZ, Carlos DE LA SIERRA TORRIJOS, Román SUÁREZ BLANCO, Juan YAGÜE DELGADO.

EQUIPO DE DIRECCIÓN

Director General Javier PETIT ASUMENDI
Secretario del Consejo: Ramón CARBALLÁS VARELA. **Equipo Directivo:** Ignacio BENLLOCH FERNÁNDEZ-CUESTA, Joaquín CARRILLO SÁNCHEZ, Ignacio de CASTRO SÁNCHEZ, Juan L. COGHEN ALBERDINGK-THIJM, José GÓMEZ DÍAZ, Pilar HERRERO LERMA, Javier MORENO RUMBAO, Javier NOGALES DE LA MORENA, Francisco de PABLOS GÓMEZ.

Accionistas	N.º %		Accionistas	N.º %	
	Acciones	Participación		Acciones	Participación
Deutsche Zentral-Genossenschaftsbank	182.042	15,00	Caixa Rural d'Algemèsí	3.797	0,31
Cajamar , Caja Rural	175.776	14,48	Caja Rural de Segovia	3.648	0,30
Caja Rural del Mediterráneo, Ruralcaja	113.274	9,34	Caja Rural "San José" de Alcora	3.611	0,30
Caja Rural del Sur	75.078	6,19	Caja Rural "San José" de Almassora	3.586	0,30
Caja Rural de Navarra	56.648	4,67	Caixa Rural de Callosa d'en Sarriá	3.405	0,28
Caja Rural de Toledo	49.491	4,08	Caja de Crédito de Petrel , Caja Rural	3.183	0,26
Caja Rural de Granada	48.610	4,01	Caja Rural "San José" de Nules	2.335	0,19
Caja Rural Aragonesa y de los Pirineos	45.154	3,72	Caixa Rural Benicarló	2.129	0,18
Caja Rural de Asturias	40.998	3,38	Caixa Rural de L'Alcudia	2.048	0,17
Caja Rural de Jaén	27.932	2,30	Caja Rural de Cheste	1.885	0,16
Caja Rural de Aragón	25.146	2,07	Caixa Rural "Sant Vicent Ferrer" de La Vall d'Uixó	1.787	0,15
Caja Rural de Ciudad Real	21.898	1,80	Caja Rural "San Jaime" de Alquerías Niño Perdido	1.762	0,15
Caja Rural de Albacete	21.166	1,74	Caja Rural Regional "San Agustín" de Fuente Álamo	1.700	0,14
Caja Rural del Duero	17.652	1,45	Caja Rural de Alginet	1.644	0,14
Caja Rural de Córdoba	16.831	1,39	Caja Rural de Utrera	1.605	0,13
Caja Rural de Soria	16.031	1,32	Caixa Rural Vinarós	1.519	0,13
Caja Rural de Zamora	15.801	1,30	Caja Rural de Albal	1.449	0,12
Caja Rural de Extremadura	15.749	1,30	Caixa Rural de Turís	1.328	0,11
Caja Rural de Cuenca	15.693	1,29	Caja Rural de La Roda	1.246	0,10
Caja Rural Central de Orihuela	15.517	1,28	Caja Rural de Mota del Cuervo	1.122	0,09
Caja Campo , Caja Rural	14.805	1,22	Caja Rural de Betxi	1.117	0,09
Caja Rural de Torrent	14.212	1,17	Caja Rural de Villar	1.038	0,09
Caja Rural de Canarias	14.090	1,16	Caja Rural "San José" de Villavieja	1.002	0,08
Caja Rural de Burgos	13.670	1,13	Caja Rural "Ntra. Sra. de Guadalupe" de Baena	941	0,08
Caja Rural de Tenerife	13.458	1,11	Caixa Rural de Albalat dels Sorells	891	0,07
Caja Rural de Salamanca	10.362	0,85	Caja Rural de Villamalea	841	0,07
Caja Rural de Teruel	10.251	0,84	Caja Rural "San Isidro" de les Coves de Vinromá	790	0,07
Caixa Popular , Caixa Rural	9.388	0,77	Caja Rural de Casas Ibáñez	759	0,06
Crédit València , Caja Rural	8.782	0,72	Caja Rural "Ntra. Sra. del Campo" de Cañete de las Torres	709	0,06
Caja Rural Castellón - S. Isidro	7.071	0,58	Caja Rural de Casinos	673	0,06
Caja Rural Católico Agraria de Villarreal	6.491	0,53	Caja Rural "Ntra. Sra. del Rosario" de Nueva Carteya	661	0,05
Caixa Rural Galega	5.613	0,46	Caja Rural "Ntra. Madre del Sol" de Adamuz	569	0,05
Caja Rural de Almendralejo	5.300	0,44	Caja Rural "San Roque" de Almenara	496	0,04
Caixa Rural La Vall "San Isidro"	5.286	0,44	Caja Rural de Fuentepelayo	465	0,04
Caixa Rural Altea	5.213	0,43	Caja Rural "La Junquera" de Chilches	462	0,04
Caja Rural "San José" de Burriana	4.614	0,38	Caja Rural "San Isidro" de Vilafamés	426	0,04
Caja Rural de Gijón	4.119	0,34			
Caixa Rural Balears	3.935	0,32			
Caja Rural "Ntra. Sra. de la Esperanza" de Onda	3.833	0,32			
			TOTAL	1.213.609	100,00

BALANCE PÚBLICO

ACTIVO	2005	2004
1. Caja y depósitos en bancos centrales	426.861	744.292
2. Cartera de negociación	1.403.642	1.066.585
2.4 Valores representativos de deuda	1.263.226	926.609
2.5 Otros instrumentos de capital	22.316	41.152
2.6 Derivados de negociación	118.100	98.824
Pro-memoria: Prestados o en garantía	772.575	579.234
4. Activos financieros disponibles para la venta	90.380	243.617
4.1 Valores representativos de deuda	86.341	240.670
4.2 Otros instrumentos de capital	4.039	2.947
Pro-memoria: Prestados o en garantía	7.488	-
5. Inversiones crediticias	5.784.229	4.838.914
5.1 Depósitos en entidades de crédito	5.256.319	3.986.543
5.2 Oper. del merc. monet. a trav. de ent. de contrapart.	50.140	500.090
5.3 Crédito a la clientela	255.828	323.368
5.5 Otros activos financieros	221.942	28.913
Pro-memoria: Prestados o en garantía	-	-
6. Cartera de inversión a vencimiento	-	-
Pro-memoria: Prestados o en garantía	-	-
9. Ajustes a activos financieros por macro-coberturas	-	-
10. Derivados de cobertura	-	-
11. Activos no corrientes en venta	-	-
12. Participaciones	9.646	8.250
12.1 Entidades asociadas	9.646	8.250
12.2 Entidades multigrupo	-	-
13. Contratos de seguros vinculados a pensiones	-	-
14. Activos por reaseguros	-	-
15. Activo material	17.717	17.920
15.1 De uso propio	17.717	17.920
16. Activo intangible	573	452
16.1 Fondo de comercio	-	-
16.2 Otro activo intangible	573	452
17. Activos fiscales	3.579	3.269
17.1 Corrientes	2.610	2.502
17.2 Diferidos	969	767
18. Periodificaciones	2.560	1.754
19. Otros activos	52.242	52.038
19.1 Existencias	68	-
19.2 Resto	52.174	52.038
TOTAL ACTIVO	7.791.429	6.977.091

PASIVO

PASIVO	2005	2004
1. Cartera de negociación	344.870	321.499
1.1 Depósitos de entidades de crédito	225.633	219.853
1.5 Derivados de negociación	119.237	101.646
2. Otros pas.financ. a valor razon. con cambios en p y g	-	-
3. Pas. financ. a valor razon. con cambios en patrim.neto	-	-
4. Pasivos financieros a coste amortizado	7.239.798	6.458.332
4.1 Depósitos de bancos centrales	239.695	-
4.2 Depósitos de entidades de crédito	5.204.216	4.547.924
4.3 Oper. del merc. monet. a trav. de ent. de contrapart.	10.254	202.119
4.4 Depósitos de la clientela	1.755.433	1.653.403
4.6 Pasivos subordinados	10.629	22.651
4.7 Otros pasivos financieros	19.571	32.235
10. Ajustes a pasivos financieros por macro-coberturas	-	-
11. Derivados de cobertura	-	-
12. Pasivos asociados con activos no corrientes en venta	-	-
13. Pasivos por contratos de seguros	-	-
14. Provisiones	332	227
14.3 Provisiones para riesgos y comprom. contingentes	332	227
15. Pasivos fiscales	4.537	4.219
15.1 Corrientes	1.547	1.257
15.2 Diferidos	2.990	2.962
16. Periodificaciones	7.835	6.299
17. Otros pasivos	4.029	1.845
17.1 Fondo Obra social	-	-
17.2 Resto	4.029	1.845
18. Capital con naturaleza de pasivo financiero	-	-
TOTAL PASIVO	7.601.401	6.792.421

PATRIMONIO NETO

	2005	2004
1. Intereses minoritarios	203	185
2. Ajustes por valoración	3.195	3.131
3. Fondos propios	186.630	181.354
3.1 Capital o fondo de dotación	72.938	72.938
3.2 Prima de emisión	49.008	49.008
3.5 Reservas	56.415	52.942
3.7 Resultado atribuido al grupo	8.269	6.466
3.8 Menos: Dividendos y retribuciones	-	-
TOTAL PATRIMONIO NETO	190.028	184.670
TOTAL PATRIMONIO NETO Y PASIVO	7.791.429	6.977.091
PRO-MEMORIA		
1. Riesgos contingentes	73.090	59.003
2. Compromisos contingentes	201.721	206.575

CUENTA DE PÉRDIDAS Y GANANCIAS PÚBLICA

	2005	2004
1. Intereses y rendimientos asimilados	141.317	140.882
2. Intereses y cargas asimiladas	126.213	125.331
2.1 Remuneración de capital con natur. de pasivo financ.	-	-
2.2. Otros	126.213	125.331
3. Rendimiento de instrumentos de capital	979	824
A) MARGEN DE INTERMEDIACIÓN	16.083	16.375
4. Result. de entid. valoradas por el mét. de la participación	490	398
4.1. Entidades asociadas	490	398
4.2. Entidades multigrupo	-	-
5. Comisiones percibidas	27.561	21.517
6. Comisiones pagadas	18.718	14.784
7. Actividad de seguros	-	-
8. Resultados de operaciones financieras (neto)	826	9
8.1. Cartera de negociación	1.439	3.256
8.3. Activos financieros disponibles para la venta	-9	7
8.4. Inversiones crediticias	139	155
8.5. Otros	-743	-3.409
9. Diferencias de cambio (neto)	609	587
B) MARGEN ORDINARIO	26.851	24.102
12. Otros productos de explotación	1.946	1.743
13. Gastos de personal	9.259	8.204
14. Otros gastos generales de administración	6.127	6.104
15. Amortización	918	920
15.1. Activo material	614	548
15.2. Activo intangible	304	372
16. Otras cargas de explotación	68	39
C) MARGEN DE EXPLOTACIÓN	12.425	10.578
17. Pérdidas por deterioro de activos (neto)	-75	1.168
17.1. Activos financieros disponibles para la venta	-	-
17.2. Inversiones crediticias	-75	1.168
17.3. Cartera de inversión a vencimiento	-	-
17.4. Activos no corrientes en venta	-	-
17.5. Participaciones	-	-
17.6. Activo material	-	-
17.7. Fondo de comercio	-	-
17.8. Otro activo intangible	-	-
17.9. Resto de activos	-	-
18. Dotaciones a provisiones (neto)	112	-306
21. Otras ganancias	51	77
21.1. Ganancias por venta de activo material	-	-
21.2. Ganancias por venta de participaciones	-	2
21.3. Otros conceptos	51	75
22. Otras pérdidas	4	6
22.1. Pérdidas por venta de activo material	-	-
22.2. Pérdidas por venta de participaciones	-	-
22.3. Otros conceptos	4	6
D) RESULTADO ANTES DE IMPUESTOS	12.435	9.787
23. Impuesto sobre beneficios	4.118	3.288
24. Dotación obligatoria a obras y fondos sociales	-	-
E) RESULTADO DE LA ACTIVIDAD ORDINARIA	8.317	6.499
25. Resultado de operaciones interrumpidas (neto)	-	-
F) RESULTADO CONSOLIDADO DEL EJERCICIO	8.317	6.499
26. Resultado atribuido a la minoría	48	33
G) RESULTADO ATRIBUÍDO AL GRUPO	8.269	6.466

RURAL SERVICIOS INFORMÁTICOS (RSI)

DOM. SOCIAL: Avda. de la Industria, 23
28760 Tres Cantos (MADRID)

TELÉF.: 91/807 01 00
FAX: 91/807 01 06
e-mail: pccoop@cajarural.com

CONSEJO DE ADMINISTRACIÓN

Presidente Ignacio ARRIETA DEL VALLE, C.R. de Navarra
Vicepresidente Joaquín VÁZQUEZ LÓPEZ, Caja Rural del Sur
Consejeros Francisco GARCÍA PIQUERAS (Caja Rural de Albacete), Jorge MALLOL AGUT (Caja Rural de Almassora), Eduardo RODRÍGUEZ MEJÍAS (Caja Rural de Extremadura), Julián DEL VALLE FERNÁNDEZ (Caja Rural del Mediterráneo, Ruralcaja), Antonio DE PARELLADA DURÁN (Caixa Rural Balears), José Luis RAMÍREZ PUERTO (Caja Rural de Canarias), Javier HERMOSILLA MARTÍNEZ (Caja Rural de Aragón), José M^a MARTÍNEZ BENLLOCH (Caja Rural de Nules), José A. PÉREZ CEBRIÁN (Caja Rural de Teruel), Santiago MILLÁN BARRIO (Caja Rural de Granada).

EQUIPO DE DIRECCIÓN

Director General Carlos MORADELL VALGAÑÓN
Director de Desarrollos Corporativos: Carlos GARRIDO RUBIO. **Director de Desarrollo de Servicios:** Antonio GARCÍA CRUZ. **Director de Planificación y Control:** Daniel MARTÍNEZ BATANERO. **Director del Área de Producción:** Luis MARTÍNEZ GÓMEZ-LOBO. **Director de Recursos Humanos:** Carlos MORADELL VALGAÑÓN.

Caja	Capital (euros)	%	Caja	Capital (euros)	%
Caja Rural del Mediterráneo, Ruralcaja	3.727.015,25	12,10	Caja Rural "Ntra.Sra.de la Esperanza" de Onda	125.891,25	0,41
Caja Rural del Sur	2.375.236,75	7,71	Caixa Rural d'Algemés	124.268,75	0,40
Caja Rural de Navarra	2.145.741,50	6,97	Caja Rural "San José" de Alcora	120.802,50	0,39
Caja Rural de Granada	1.810.798,50	5,88	Caja Rural de Almassora	114.120,75	0,37
Caja Rural de Toledo	1.659.802,75	5,39	Caja de Crédito de Petrel, Caja Rural	107.276,75	0,35
Caja Rural de Asturias	1.435.838,75	4,66	Caixa Rural de Callosa d'en Sarriá	106.834,25	0,35
Caja Rural Aragonesa y de los Pirineos	1.315.213,25	4,27	Caixa Rural Benicarló	82.305,00	0,27
Caja Rural de Jaén	1.052.132,25	3,42	Caja Rural Regional, "San Agustín" de Fuente Álamo	79.827,00	0,26
Caja Rural de Aragón	893.879,50	2,90	Caixa Rural de L'Alcudia	79.384,50	0,26
Cajamar, Caja Rural	879.999,75	2,86	Caja Rural "San José" de Nules	69.620,00	0,23
Caja Rural de Ciudad Real	716.451,75	2,33	Caja Rural de Cheste	64.619,75	0,21
Caja Rural de Albacete	715.537,25	2,32	Seguros Generales Rural, S.A.	62.097,50	0,20
Caja Rural del Duero	631.447,50	2,05	Caixa Rural "Sant Vicent Ferrer" de La Vall d'Uixó	59.265,50	0,19
Caja Rural de Córdoba	624.883,75	2,03	Caja Rural "San Jaime" de Alquerías Niño Perdido	58.911,50	0,19
Caja Rural de Extremadura	576.548,00	1,87	Caixa Rural Vinarós	58.115,00	0,19
Caja Rural de Zamora	572.654,00	1,86	Caja Rural de Utrera	57.510,25	0,19
Caja Campo, Caja Rural	546.546,50	1,77	Caja Rural de Alginet	54.103,00	0,18
Caja Rural de Tenerife	523.477,50	1,70	Caja Rural de Albal	50.946,50	0,17
Caja Rural de Soria	506.485,50	1,64	Caixa Rural de Turís	39.972,50	0,13
Caja Rural de Cuenca	504.464,75	1,64	Caja Rural de La Roda	39.058,00	0,13
Caja Rural de Canarias	500.644,50	1,63	Caja Rural de Betxí	37.981,25	0,12
Caja Rural de Torrent	474.050,25	1,54	Caja Rural de Mota del Cuervo	36.299,75	0,12
Caja Rural de Burgos	470.348,00	1,53	Caja Rural "Ntra. Sra. de Guadalupe" de Baena	35.355,75	0,11
Caja Rural Central de Orihuela	461.011,25	1,50	Caja Rural de Villar	35.090,25	0,11
Caja Rural de Teruel	393.235,00	1,28	Caja Rural "San José" de Villavieja	31.152,00	0,10
Caixa Popular, Caixa Rural	371.360,75	1,21	Caixa Rural de Albalat dels Sorels	28.497,00	0,09
Caja Rural de Salamanca	366.345,75	1,19	Caja Rural de Cañete de las Torres	28.482,25	0,09
Crédit València, Caja Rural	288.746,00	0,94	Caja Rural de Villamalea	27.877,50	0,09
Caja Rural de Almendralejo	275.943,00	0,90	Caja Rural "S.Isidro" de les Coves de Vinromá	25.768,25	0,08
Caja Rural Castellón-S. Isidro	264.467,50	0,86	Caja Rural de Nueva Carteya	24.853,75	0,08
Rural Vida, S.A.	221.161,50	0,72	Caja Rural de Casas Ibáñez	22.464,25	0,07
Caja Rural Católico Agraria de Villarreal	214.833,75	0,70	Caja Rural "Ntra.Madre del Sol" de Adamuz	22.390,50	0,07
Caixa Rural Galega	198.889,00	0,65	Caja Rural de Casinos	22.139,75	0,07
Caixa Rural Balears	187.325,00	0,61	Caja Rural "San Roque" de Almenara	16.092,25	0,05
Caixa Rural Altea	178.917,50	0,58	Caja Rural La Junquera de Chilches	16.092,25	0,05
Caixa Rural La Vall "San Isidro"	166.970,00	0,54	Caja Rural "San Isidro" de Vilafamés	16.092,25	0,05
Caja Rural "San José" de Burriana	150.759,75	0,49	Caja Rural de Fuentepelayo	16.092,25	0,05
Banco Cooperativo Español	139.667,75	0,45	Rural Pensiones, S.A.	3.466,25	0,01
Caja Rural de Gijón	138.517,25	0,45			
Caja Rural de Segovia	127.454,75	0,41			
			TOTAL	30.805.920,75	100,00

BALANCE DE SITUACIÓN

ACTIVO	Miles Euros	
	2005	2004
INMOVILIZADO	48.124,78	52.248,52
INMATERIAL	29.083,08	34.222,57
Proyectos en curso	609,43	304,58
Aplicaciones Informáticas	99.770,18	91.704,13
Derecho sobre Bienes Leasing	6.540,67	13.883,82
Anticipo para Inmovil. Inmateriales	3.581,53	2.326,25
Menos: Amortización Acumulada	-81.418,73	-73.996,21
MATERIAL	19.000,44	17.976,97
Terrenos y Bienes Naturales	1.976,05	1.976,05
Construcciones	11.556,13	11.556,13
Maquinaria	39,52	22,93
Instalaciones y Utillaje	1.623,23	1.524,72
Mobiliario y Enseres	899,02	807,25
Equipos Informáticos	34.020,82	23.786,93
Elementos de transporte	2,16	2,16
Anticipo Inmovilizado Material	1,16	0,00
Menos: Amortización Acumulada	-31.117,65	-21.699,20
FINANCIERO	41,26	48,98
I.F.P. Aportaciones Cajas	11,34	11,34
Créditos Personal L. P.	23,52	31,24
Fianzas constituidas	6,40	6,40
GASTOS A DISTRIBUIR EJERCICIOS	32,83	106,82
CIRCULANTE	6.942,94	5.583,87
DEUDORES	4.991,27	5.086,35
Clientes	4.928,69	5.062,72
Anticipo Proveedores	32,28	21,63
Anticipo Remuneraciones	30,30	2,00
INVERSIONES FINANCIERAS TEMPORALES	98,37	103,29
Acciones con cotización oficial	28,25	28,25
Créditos Personal C. P.	70,12	75,04
TESORERÍA	4,31	1,58
AJUSTES PERIODIFICACIÓN	1.848,99	392,65
Pagos Anticipados	1.767,98	277,06
Intereses a pagar	81,01	115,59
TOTAL ACTIVO	55.100,55	57.939,21

PASIVO	Miles Euros	
	2005	2004
FONDOS PROPIOS	30.805,92	30.805,92
Participaciones	30.805,92	30.805,92
ACREEDORES LARGO PLAZO	7.062,48	8.888,08
Deudas largo plazo con entidades de crédito	5.010,00	5.400,00
Prov. Inmovil. P. Largo Leasing y Otros	2.052,48	3.488,08
ACREEDORES CORTO PLAZO	17.232,15	18.245,21
DEUDAS POR PRÉSTAMOS Y OTROS CONCEPTOS	9.434,29	9.839,97
Préstamos y otras deudas	442,79	1.053,71
Acreedores Cajas Rurales	8.981,85	8.782,18
Intereses deudas con Entidades de Crédito	9,65	4,08
ACREEDORES COMERCIALES	2.704,25	1.066,72
Proveedores	2.704,25	1.066,72
OTRAS DEUDAS NO COMERCIALES	5.093,61	7.338,52
Remuneraciones pendientes de pago	1.340,93	1.334,32
Hacienda P. Acreedor Retenciones	295,23	294,51
O. S. Social acreedor	470,70	398,51
Prov. Inmovil. P. C. Leasing y Otros	2.986,75	5.311,18
TOTAL PASIVO	55.100,55	57.939,21

ESTADO DE INGRESOS Y GASTOS

	Miles Euros	
	2005	2004
SERVICIOS PRESTADOS	48.296,32	44.902,99
Transacciones	30.366,80	31.100,14
Intercambio	6.787,05	5.527,92
Medios de Pago	7.269,90	4.879,68
Domiciliaciones	1.087,64	1.090,25
Ingresos Servicios Diversos	2.784,93	2.305,00
TRABAJOS REALIZADOS PARA LA EMPRESA	1.125,37	1.233,13
Trab. Real. Inmov. Proyectos	1.125,37	1.233,13
TOTAL VENTAS E INGRESOS	49.421,69	46.136,12
APROVISIONAMIENTOS	180,41	127,92
Consumibles Explotación y Otros	180,41	127,92
GASTOS DE PERSONAL	15.416,14	15.263,71
Sueldos y Salarios	11.220,39	11.187,83
Seguridad Social	2.901,19	2.741,88
Transporte Personal	350,63	361,58
Otros Gastos Personal	943,93	972,42
DOTACIONES AMORTIZACIÓN INMOVILIZADO	16.845,81	16.130,57
Dot. Amort. I. Inmaterial	11.348,56	12.605,34
Dot. Amort. I. Material	5.497,25	3.525,23
OTROS GASTOS DE EXPLOTACIÓN	16.703,41	14.261,09
Personal Subcontratado y Gastos de I + D	3.193,79	2.243,31
Arrendamientos	780,12	936,54
Mant. y Gastos Hard & Soft	10.469,05	8.934,45
Servicios Profesionales Indptes.	190,96	96,28
Primas Seguros	39,24	32,20
Comisiones Bancarias	1,98	1,73
Publicidad y Propaganda	25,24	28,52
Suministros	1.408,26	1.364,19
Otros Servicios	576,82	568,49
Otros Tributos	17,95	55,38
TOTAL COMPRAS Y GASTOS	49.145,77	45.783,29
REMANENTE DE EXPLOTACIÓN	275,92	352,83
Otros Ingresos Financieros	10,19	19,65
Intereses Financiación	286,11	372,48
REMANENTE FINANCIERO	-275,92	-352,83
REMANENTE DEL PERÍODO	0,00	0,00

SEGUROS RGA

DOM. SOCIAL: Basauri, 14
28023 MADRID

TELÉF.: 91/700 70 00
FAX: 91/700 74 01/09
e-mail: marketing-rga@cajarural.com

CONSEJO DE ADMINISTRACIÓN

Presidente Luis JUARES ARGENTE
Vicepresidente Higinio OLIVARES SEVILLA
Consejeros Ignacio ARRIETA DEL VALLE, Fernando BERGE ROYO, Jörg BORK, José Luis GARCÍA PALACIOS, Vicente GARCÍA ORTÍ, Arndt LAUBE, Ricardo LÓPEZ CRESPO, Alfred E. MALLMANN, Luis DE LA MAZA GARRIDO, José MILLARUELO APARICIO, José M^a QUIRÓS RODRÍGUEZ, Hans DIETER SCHNORRENBURG, José Vicente TORRENT CORTS.
Secretario del Consejo Pablo FONT DE MORA SAÍNZ

EQUIPO DE DIRECCIÓN

Director General Luis RODRÍGUEZ GONZÁLEZ
Dirección Económico-Financiera Mercedes PÉREZ SAIZ
Dirección de Operaciones José Manuel GUTIÉRREZ GALÁN
Dirección de Medios Pedro VACAS HERNÁNDEZ

Accionistas	N.º		Accionistas	N.º	
	Acciones	Participación		Acciones	Participación
R + V	562.500	30,00	Caja Rural de Segovia	4.660	0,25
Cajamar , Caja Rural	232.664	12,41	Caja Rural "San José" de Alcora	4.575	0,24
Caja Rural del Mediterráneo , Ruralcaja	143.047	7,63	Caja Rural "San José" de Almassora	4.501	0,24
Caja Rural del Sur	94.128	5,02	Caixa Rural de Callosa d'en Sarriá	4.263	0,23
Caja Rural de Navarra	73.565	3,92	Caja de Crédito de Petrel , Caja Rural	4.038	0,22
Caja Rural de Granada	62.907	3,36	Caja Rural "San José" de Nules	2.897	0,15
Caja Rural de Toledo	62.726	3,35	Caixa Rural Benicarló	2.775	0,15
Caja Rural Aragonesa y de los Pirineos	55.796	2,98	Caixa Rural de L'Alcudia	2.672	0,14
Caja Rural de Asturias	52.399	2,79	Caja Rural de Cheste	2.399	0,13
Caja Rural de Jaén	36.230	1,93	Caja Rural Regional "San Agustín" de Fuente Álamo	2.319	0,12
Caja Rural de Aragón	32.234	1,72	Caixa Rural "Sant Vicent Ferrer" de La Vall d'Uixó	2.260	0,12
Caja Rural de Ciudad Real	27.624	1,47	Caja Rural "San Jaime" de Alquerías Niño Perdido	2.232	0,12
Caja Rural de Albacete	26.867	1,43	Caja Rural de Alginet	2.076	0,11
Caja Rural del Duero	22.656	1,21	Caja Rural de Utrera	2.061	0,11
Caja Rural de Córdoba	21.766	1,16	Caixa Rural Vinarós	1.977	0,11
Caja Rural de Zamora	20.334	1,08	Caja Rural de Albal	1.854	0,10
Caja Rural de Extremadura	20.308	1,08	Caixa Rural de Turís	1.651	0,09
Caja Rural de Soria	20.094	1,07	Caja Rural de la Roda	1.559	0,08
Caja Rural de Cuenca	19.732	1,05	Caja Rural de Betxí	1.420	0,08
Caja Rural Central de Orihuela	19.422	1,04	Caja Rural de Mota del Cuervo	1.412	0,08
Caja Campo , Caja Rural	19.123	1,02	Caja Rural de Villar	1.317	0,07
Caja Rural de Canarias	18.060	0,96	Caja Rural "San José" de Villavieja	1.252	0,07
Caja Rural de Torrent	17.994	0,96	Caja Rural "Ntra. Sra. de Guadalupe" de Baena	1.219	0,07
Caja Rural de Tenerife	17.576	0,94	Caixa Rural Albalat dels Sorells	1.120	0,06
Caja Rural de Burgos	17.411	0,93	Caja Rural de Villamalea	1.064	0,06
Caja Rural de Teruel	13.348	0,71	Caja Rural "San Isidro" de les Coves de Vinromá	996	0,05
Caja Rural de Salamanca	13.268	0,71	Caja Rural de Casas Ibáñez	941	0,05
Caixa Popular , Caixa Rural	12.305	0,66	Caja Rural "Ntra. Sra. del Campo" de Cañete de las Torres	932	0,05
Caja Rural Castellón - S. Isidro	9.159	0,49	Caja Rural "Ntra. Sra. del Rosario" de Nueva Carteya	857	0,05
Caja Rural Católico Agraria de Villarreal	8.206	0,44	Caja Rural de Casinos	850	0,05
Caja Rural de Almendralejo	7.423	0,40	Caja Rural "Ntra. Madre del Sol" de Adamuz	745	0,04
Caixa Rural Galega	7.190	0,38	Caja Rural "San Roque" de Almenara	624	0,03
Caixa Rural Altea	6.636	0,35	Caja Rural de Fuentepelayo	591	0,03
Caixa Rural La Vall "San Isidro"	6.626	0,35	Caja Rural "La Junquera" de Chilches	582	0,03
Caja Rural "San José" de Burriana	5.819	0,31	Caja Rural "San Isidro" de Vilafamés	538	0,03
Caixa Rural Balears	5.386	0,29	Caixa Rural "Sant Fortunat" de Castellidans	388	0,02
Caja Rural de Gijón	5.223	0,28	Crédit Valencia , Caja Rural	1	0,00
Caja Rural "Ntra. Sra. de la Esperanza" de Onda	4.839	0,26			
Caixa Rural d'Algemés	4.791	0,26			
			TOTAL	1.875.000	100,00

BALANCE PÚBLICO

ACTIVO	Miles Euros		PASIVO	Miles Euros	
	2005	2004		2005	2004
A. Accionistas por desemb. no exigidos	0	0	A. Capital y Reservas	96.905	87.690
B. Activos inmat, gastos de establecimiento y gastos a distribuir en varios ejercicios	8.499	9.889	Capital suscrito o fondo mutual	11.288	11.288
Gastos de establecimiento	200	341	Primas de emisión	20.280	20.280
Inmovilizado inmaterial	8.299	9.548	Reservas	55.219	48.419
C. Inversiones	1.406.605	1.209.511	Resultados de ejerc. anteriores pendientes de aplicación	0	0
Inversiones materiales	24.986	25.176	Pérdidas y Ganancias atribuibles a la sociedad dominante	10.118	7.703
Otras inversiones financieras	1.381.603	1.184.321	A. (Bis) Ingresos a distribuir en varios ejerc.	1.444	500
Depósitos const. por reaseg. aceptado	16	14	B. Pasivos subordinados	20.300	20.300
D. Invers. por cuenta de los tomadores de seguros de vida que asuman el riesgo de la inversión	63.455	33.549	C. Provisiones técnicas	1.523.480	1.277.409
D. (Bis) Participación del reaseguro en las provisiones técnicas	40.753	40.569	Provisiones para primas no consumidas y para riesgos en curso	73.093	51.934
E. Créditos	79.527	99.920	Provisiones de seguros de vida	1.365.011	1.140.754
Créditos por operac. de seguro directo	20.564	55.002	Provisiones para prestaciones	84.788	79.808
Créditos por operaciones de reaseguro	684	1.078	Provisiones para participación en beneficios y para extomos	174	176
Créditos por operaciones de coaseguro	48.766	33.795	Provisiones para estabilización	414	4.737
Créditos fiscales, sociales y otros	14.557	12.264	D. Provisiones técnicas relativas al seguro de vida cuando el riesgo de inversión lo asumen los tomadores	63.455	33.549
Provisiones (a deducir)	-5.044	-2.219	E. Provisiones para riesgos y gastos	19.817	18.868
F. Otros activos	224.641	163.746	Otras provisiones	19.817	18.868
Inmovilizado material	2.911	3.355	F. Depósitos recibidos por reaseg. cedido	8.737	8.143
Efectivo en entidades de crédito, cheques y dinero en caja	216.983	159.546	G. Deudas	125.312	140.393
Otros activos	4.747	845	Deudas por operac. de seguro directo	22.289	39.100
G. Ajustes por periodificación	41.600	34.627	Deudas por operaciones de reaseguro	1.454	2.374
Intereses devengados y no vencidos	25.194	23.010	Deudas por operaciones de coaseguro	0	11
Primas devengadas no emitidas	154	0	Otras deudas	101.569	98.908
Comisiones y otros gastos de adquisición	16.252	11.617	H. Ajustes por periodificación	5.630	4.959
TOTAL ACTIVO	1.865.080	1.591.811	TOTAL PASIVO	1.865.080	1.591.811

CUENTA DE PÉRDIDAS Y GANANCIAS PÚBLICA

I. CUENTA TÉCNICA - SEGURO NO VIDA	Miles Euros		II. CUENTA TÉCNICA - SEGURO DE VIDA	Miles Euros		III. CUENTA NO TÉCNICA	Miles Euros	
	2005	2004		2005	2004		2005	2004
Primas imputadas al ejerc., netas de reaseg.	112.546	102.441	Primas imputadas al ejerc., netas de reaseg.	428.452	371.555	Resultado de la cuenta técnica del seguro no vida	1.341	3.065
Ingresos de las inversiones	2.508	2.410	Ingresos de las inversiones	77.006	62.115	Resultado de la cuenta técnica del seguro de vida	6.359	5.128
Otros ingresos técnicos	9.223	9.013	Plusvalías no realizadas de las invers.	8.196	3.276	Ingresos de las inversiones	11.225	8.752
Siniestralidad del ejerc., neta de reaseg.	-92.207	-78.041	Otros ingresos técnicos	0	0	Gastos de las inversiones	-3.532	-2.371
Variación de otras provisiones técnicas, netas de reaseguro (+ ó -)	0	0	Siniestralidad del ejerc., neta de reaseg.	-217.311	-216.242	Otros ingresos	24.945	22.956
Participación en beneficios y extomos	0	0	Variac. de otras prov. téc., netas de reaseg.	-252.146	-185.912	Otros gastos	-27.198	-25.903
Gastos de explotación netos	-31.160	-29.977	Participación en beneficios y extomos	-220	-339	Ingresos extraordinarios	1.772	813
Variación de la provisión de estabiliz.	3.859	429	Gastos de explotación netos	-19.157	-16.163	Gastos extraordinarios	-58	-26
Otros gastos técnicos	-2.626	-2.464	Otros gastos técnicos	-3.137	-2.686	Impuesto sobre beneficios	-4.736	-4.711
Gastos de las inversiones	-802	-746	Gastos de las inversiones	-11.123	-8.997	Resultado del ejercicio	10.118	7.703
Subtotal (resultado de la cuenta técnica del seguro no vida)	1.341	3.065	Minusvalías no realizadas de las invers.	-4.201	-1.479			
			Subtotal (resultado de la cuenta técnica del seguro de vida)	6.359	5.128			

Índices

ÍNDICE

	Pág.
Presentación	3
I. Entidades de Crédito	5
II. Clasificación de las Cooperativas de Crédito	13
(miles de Euros)	
Clasificación de las Cajas Rurales por provincias	15
Clasificación de las Cajas Populares y Profesionales por provincias	19
Ranking según Activos Totales Medios - Rentabilidad de Gestión de las Cajas Rurales	20
Ranking según Activos Totales Medios - Rentabilidad de Gestión de las Cajas Populares y Profesionales	24
Ratios de las Cooperativas de Crédito	26
III. Fondos de Inversión	33
Fondos y Planes de Pensiones	44
IV. Nº de Cajeros Automáticos, Tarjetas, Comercios, TPV's y Nº de Cuentas del Total de Acreedores	55
V. Datos de Personal, Clientes y Operaciones	63
VI. Oficinas	71
VII. Asociados	77
VIII. Censos Laborales	81
Cajas Rurales: Información social y económica	85
Cajas Populares y Profesionales: Información social y económica	255
<u>Grupo Caja Rural</u>	271
• Grupo Banco Cooperativo Español (BCE)	274
• Rural Servicios Informáticos (RSI)	276
• Seguros RGA	278

**ÍNDICE ALFABÉTICO POR LOCALIDADES
INFORMACIÓN SOCIAL Y ECONÓMICA DE LAS COOPERATIVAS DE CRÉDITO**

LOCALIDAD	PROVINCIA	ENTIDAD	PÁG.
ADAMUZ	CÓRDOBA	CAJA RURAL "NTRA. MADRE DEL SOL" DE ADAMUZ	158
ALBACETE	ALBACETE	CAJA RURAL DE ALBACETE	86
ALBAL	VALENCIA	CAJA RURAL DE ALBAL	220
ALBALAT DELS SORELLS	VALENCIA	CAIXA RURAL ALBALAT DELS SORELLS	222
ALCORA	CASTELLÓN	CAJA RURAL "SAN JOSÉ" DE ALCORA	118
ALGEMESÍ	VALENCIA	CAIXA RURAL D'ALGEMESÍ	226
ALGINET	VALENCIA	CAJA RURAL DE ALGINET	228
ALMASSORA	CASTELLÓN	CAJA RURAL "SAN JOSÉ" DE ALMASSORA	120
ALMENARA	CASTELLÓN	CAJA RURAL "SAN ROQUE" DE ALMENARA	122
ALMENDRALEJO	BADAJOS	CAJA RURAL DE ALMENDRALEJO	112
ALMERÍA	ALMERÍA	CAJAMAR, CAJA RURAL	102
ALQUERÍAS DEL NIÑO PERDIDO	CASTELLÓN	CAJA RURAL "SAN JAIME" DE ALQUERÍAS NIÑO PERDIDO	124
ALTEA	ALICANTE	CAIXA RURAL ALTEA	98
BADAJOS	BADAJOS	CAJA RURAL DE EXTREMADURA	110
BAENA	CÓRDOBA	CAJA RURAL "NTRA. SRA. DE GUADALUPE" DE BAENA	160
BARCELONA	BARCELONA	CAJA DE CRÉDITO DE LOS INGENIEROS	256
BARCELONA	BARCELONA	CAIXA DELS ADVOCATS - CAJA DE LOS ABOGADOS	260
BARCELONA	BARCELONA	CAJA DE ARQUITECTOS	258
BENICARLÓ	CASTELLÓN	CAIXA RURAL BENICARLÓ	128
BETXÍ	CASTELLÓN	CAJA RURAL DE BETXÍ	126
BILBAO	VIZCAYA	IPAR KUTXA RURAL	248
BURGOS	BURGOS	CAJA RURAL DE BURGOS	116
BURRIANA	CASTELLÓN	CAJA RURAL "SAN JOSÉ" DE BURRIANA	130
CALLOSA D'EN SARRIÁ	ALICANTE	CAIXA RURAL DE CALLOSA D'EN SARRIÁ	96
CASAS IBÁÑEZ	ALBACETE	CAJA RURAL DE CASAS IBÁÑEZ	88
CASINOS	VALENCIA	CAJA RURAL DE CASINOS	230
CASTELLDANS	LLEIDA	CAIXA RURAL "SANT FORTUNAT" DE CASTELLDANS	182
CASTELLÓN	CASTELLÓN	CAJA RURAL CASTELLÓN - S. ISIDRO	132
CAÑETE DE LAS TORRES	CÓRDOBA	C.R. "NTRA. SRA. DEL CAMPO" DE CAÑETE DE LAS TORRES	262
CHESTE	VALENCIA	CAJA RURAL DE CHESTE	232
CHILCHES	CASTELLÓN	CAJA RURAL "LA JUNQUERA" DE CHILCHES	136
CIUDAD REAL	CIUDAD REAL	CAJA RURAL DE CIUDAD REAL	154
CUENCA	CUENCA	CAJA RURAL DE CUENCA	166
CÓRDOBA	CÓRDOBA	CAJA RURAL DE CÓRDOBA	156
FUENTE ÁLAMO	MURCIA	CAJA RURAL REGIONAL "SAN AGUSTÍN"	188
FUENTEPELAYO	SEGOVIA	CAJA RURAL DE FUENTEPELAYO	200
GIJÓN	ASTURIAS	CAJA RURAL DE GIJÓN	108
GRANADA	GRANADA	CAJA RURAL DE GRANADA	171
GUISSONA	LLEIDA	CAJA RURAL DE GUISSONA	184
HUESCA	HUESCA	CAJA RURAL ARAGONESA Y DE LOS PIRINEOS	175
JAÉN	JAÉN	CAJA RURAL DE JAÉN	178
L'ALCUDIA	VALENCIA	CAIXA RURAL DE L'ALCUDIA	224
LA RODA	ALBACETE	CAJA RURAL DE LA RODA	90

ÍNDICE ALFABÉTICO POR LOCALIDADES
INFORMACIÓN SOCIAL Y ECONÓMICA DE LAS COOPERATIVAS DE CRÉDITO

LOCALIDAD	PROVINCIA	ENTIDAD	PÁG.
LAS PALMAS DE GRAN CANARIA	LAS PALMAS	CAJA RURAL DE CANARIAS	180
LES COVES DE VINROMÁ	CASTELLÓN	CAJA RURAL "SAN ISIDRO" DE LES COVES DE VINROMÁ	134
LUGO	LUGO	CAIXA RURAL GALEGA	186
MADRID	MADRID	CAJA ESCOLAR DE FOMENTO	268
MADRID	MADRID	CAJA CAMINOS	266
MONDRAGÓN	GUIPÚZCOA	CAJA LABORAL POPULAR	262
MOTA DEL CUERVO	CUENCA	CAJA RURAL DE MOTA DEL CUERVO	168
NUEVA CARTEYA	CÓRDOBA	C.R. "NTRA.SRA. DEL ROSARIO" DE NUEVA CARTEYA	164
NULES	CASTELLÓN	CAJA RURAL "SAN JOSÉ" DE NULES	138
ONDA	CASTELLÓN	CAJA RURAL "NTRA. SRA. ESPERANZA" DE ONDA	140
ORIHUELA	ALICANTE	CAJA RURAL CENTRAL DE ORIHUELA	98
OVIEDO	ASTURIAS	CAJA RURAL DE ASTURIAS	106
PALMA DE MALLORCA	BALEARIS	CAIXA RURAL BALEARIS	114
PAMPLONA	NAVARRA	CAJA RURAL DE NAVARRA	191
PATERNA	VALENCIA	CAIXA POPULAR, CAIXA RURAL	234
PETREL	ALICANTE	CAJA DE CRÉDITO DE PETREL, CAJA RURAL	100
REQUENA	VALENCIA	CAJA CAMPO, CAJA RURAL	236
SALAMANCA	SALAMANCA	CAJA RURAL DE SALAMANCA	194
SANTA CRUZ DE TENERIFE	TENERIFE	CAJA RURAL DE TENERIFE	196
SEGOVIA	SEGOVIA	CAJA RURAL DE SEGOVIA	198
SEVILLA	SEVILLA	CAJA RURAL DEL SUR	203
SORIA	SORIA	CAJA RURAL DE SORIA	208
TERUEL	TERUEL	CAJA RURAL DE TERUEL	210
TOLEDO	TOLEDO	CAJA RURAL DE TOLEDO	213
TORRENT	VALENCIA	CAJA RURAL DE TORRENT	238
TURÍS	VALENCIA	CAIXA RURAL DE TURÍS	240
UTRERA	SEVILLA	CAJA RURAL DE UTRERA	206
VALENCIA	VALENCIA	CAJA RURAL DEL MEDITERRÁNEO, RURALCAJA	216
VALENCIA	VALENCIA	CRÈDIT VALENCIA, CAJA RURAL	242
VALL DE UXÓ	CASTELLÓN	C.R."SANT VICENT FERRER" DE LA VALL D' UIXÓ	144
VALL DE UXÓ	CASTELLÓN	CAIXA RURAL LA VALL "SAN ISIDRO"	142
VALLADOLID	VALLADOLID	CAJA RURAL DEL DUERO	246
VILAFAMÉS	CASTELLÓN	CAJA RURAL "SAN ISIDRO" DE VILAFAMÉS	146
VILLAMALEA	ALBACETE	CAJA RURAL DE VILLAMALEA	92
VILLAR DEL ARZOBISPO	VALENCIA	CAJA RURAL DE VILLAR	244
VILLARREAL	CASTELLÓN	CAJA RURAL CATÓLICO AGRARIA	148
VILLAVIEJA	CASTELLÓN	CAJA RURAL "SAN JOSÉ" DE VILLAVIEJA	150
VINARÓS	CASTELLÓN	CAIXA RURAL VINARÓS	152
ZAMORA	ZAMORA	CAJA RURAL DE ZAMORA	250
ZARAGOZA	ZARAGOZA	CAJA RURAL DE ARAGÓN	252

**ÍNDICE ALFABÉTICO POR PROVINCIAS
INFORMACIÓN SOCIAL Y ECONÓMICA DE LAS CAJAS RURALES**

LOCALIDAD	PROVINCIA	ENTIDAD	PÁG.
ALBACETE	ALBACETE	CAJA RURAL DE ALBACETE	86
	CASAS IBÁÑEZ	CAJA RURAL DE CASAS IBÁÑEZ	88
	LA RODA	CAJA RURAL DE LA RODA	90
	VILLAMALEA	CAJA RURAL DE VILLAMALEA	92
ALICANTE	ALTEA	CAIXA RURAL ALTEA	94
	CALLOSA D'EN SARRIÁ	CAIXA RURAL DE CALLOSA D'EN SARRIÁ	96
	ORIHUELA	CAJA RURAL CENTRAL DE ORIHUELA	98
	PETREL	CAJA DE CRÉDITO DE PETREL, CAJA RURAL	100
ALMERÍA	ALMERÍA	CAJAMAR, CAJA RURAL	102
ASTURIAS	OVIEDO	CAJA RURAL DE ASTURIAS	106
	GIJÓN	CAJA RURAL DE GIJÓN	108
BADAJOZ	BADAJOZ	CAJA RURAL DE EXTREMADURA	110
	ALMENDRALEJO	CAJA RURAL DE ALMENDRALEJO	112
BALEARS	PALMA DE MALLORCA	CAIXA RURAL BALEARS	114
BURGOS	BURGOS	CAJA RURAL DE BURGOS	116
CASTELLÓN	ALCORA	CAJA RURAL "SAN JOSÉ" DE ALCORA	118
	ALMASSORA	CAJA RURAL "SAN JOSÉ" DE ALMASSORA	120
	ALMENARA	CAJA RURAL "SAN ROQUE" DE ALMENARA	122
	ALQUERÍAS DEL NIÑO PERDIDO	CAJA RURAL "SAN JAIME" DE ALQUERÍAS NIÑO PERDIDO	124
	BETXÍ	CAJA RURAL DE BETXÍ	126
	BENICARLÓ	CAIXA RURAL BENICARLÓ	128
	BURRIANA	CAJA RURAL "SAN JOSÉ" DE BURRIANA	130
	CASTELLÓN	CAJA RURAL CASTELLÓN - S. ISIDRO	132
	LES COVES DE VINROMÁ	CAJA RURAL "SAN ISIDRO" DE LES COVES DE VINROMÁ	134
	CHILCHES	CAJA RURAL "LA JUNQUERA" DE CHILCHES	136
	NULES	CAJA RURAL "SAN JOSÉ" DE NULES	138
	ONDA	CAJA RURAL "NTRA. SRA. ESPERANZA" DE ONDA	140
	VALL DE UXÓ	CAIXA RURAL LA VALL "SAN ISIDRO"	142
	VALL DE UXÓ	CAIXA RURAL "SANT VICENT FERRER" DE LA VALL D'UIXÓ	144
	VILAFAMÉS	CAJA RURAL "SAN ISIDRO" DE VILAFAMÉS	146
	VILLARREAL	CAJA RURAL CATÓLICO AGRARIA	148
VILLAVIEJA	CAJA RURAL "SAN JOSÉ" DE VILLAVIEJA	150	
VINARÓS	CAIXA RURAL VINARÓS	152	
CIUDAD REAL	CIUDAD REAL	CAJA RURAL DE CIUDAD REAL	154
CÓRDOBA	CÓRDOBA	CAJA RURAL DE CÓRDOBA	156
	ADAMUZ	CAJA RURAL "NTRA. MADRE DEL SOL" DE ADAMUZ	158
	BAENA	CAJA RURAL "NTRA. SRA. DE GUADALUPE" DE BAENA	160
	CAÑETE DE LAS TORRES	C.R. "NTRA. SRA. DEL CAMPO" DE CAÑETE DE LAS TORRES	162
	NUEVA CARTEYA	C.R. "NTRA.SRA. DEL ROSARIO" DE NUEVA CARTEYA	164

**ÍNDICE ALFABÉTICO POR PROVINCIAS
INFORMACIÓN SOCIAL Y ECONÓMICA DE LAS CAJAS RURALES**

LOCALIDAD	PROVINCIA	ENTIDAD	PÁG.
CUENCA	CUENCA	CAJA RURAL DE CUENCA	166
	MOTA DEL CUERVO	CAJA RURAL DE MOTA DEL CUERVO	168
GRANADA	GRANADA	CAJA RURAL DE GRANADA	171
HUESCA	HUESCA	CAJA RURAL ARAGONESA Y DE LOS PIRINEOS	175
JAÉN	JAÉN	CAJA RURAL DE JAÉN	178
LAS PALMAS	LAS PALMAS DE GRAN CANARIA	CAJA RURAL DE CANARIAS	180
LLEIDA	CASTELLDANS	CAIXA RURAL "SANT FORTUNAT" DE CASTELLDANS	182
	GUISSONA	CAJA RURAL DE GUISSONA	184
LUGO	LUGO	CAIXA RURAL GALEGA	186
MURCIA	FUENTE ÁLAMO	CAJA RURAL REGIONAL "SAN AGUSTÍN"	188
NAVARRA	PAMPLONA	CAJA RURAL DE NAVARRA	191
SALAMANCA	SALAMANCA	CAJA RURAL DE SALAMANCA	194
TENERIFE	SANTA CRUZ DE TENERIFE	CAJA RURAL DE TENERIFE	196
SEGOVIA	SEGOVIA	CAJA RURAL DE SEGOVIA	198
	FUENTEPELAYO	CAJA RURAL DE FUENTEPELAYO	200
SEVILLA	SEVILLA	CAJA RURAL DEL SUR	203
	UTRERA	CAJA RURAL DE UTRERA	206
SORIA	SORIA	CAJA RURAL DE SORIA	208
TERUEL	TERUEL	CAJA RURAL DE TERUEL	210
TOLEDO	TOLEDO	CAJA RURAL DE TOLEDO	213
VALENCIA	VALENCIA	CAJA RURAL DEL MEDITERRÁNEO, RURALCAJA	216
	ALBAL	CAJA RURAL DE ALBAL	220
	ALBALAT DELS SORELLS	CAIXA RURAL ALBALAT DELS SORELLS	222
	L'ALCUDIA	CAIXA RURAL DE L'ALCUDIA	224
	ALGEMESÍ	CAIXA RURAL D'ALGEMESÍ	226
	ALGINET	CAJA RURAL DE ALGINET	228
	CASINOS	CAJA RURAL DE CASINOS	230
	CHESTE	CAJA RURAL DE CHESTE	232
	PATERNA	CAIXA POPULAR, CAIXA RURAL	234
	REQUENA	CAJA CAMPO, CAJA RURAL	236
	TORRENT	CAJA RURAL DE TORRENT	238
	TURÍS	CAIXA RURAL DE TURÍS	240
	VALENCIA	CRÈDIT VALENCIA, CAJA RURAL	242
	VILLAR DEL ARZOBISPO	CAJA RURAL DE VILLAR	244
VALLADOLID	VALLADOLID	CAJA RURAL DEL DUERO	246
VIZCAYA	BILBAO	IPAR KUTXA RURAL	248
ZAMORA	ZAMORA	CAJA RURAL DE ZAMORA	250
ZARAGOZA	ZARAGOZA	CAJA RURAL DE ARAGÓN	252

**ÍNDICE ALFABÉTICO POR PROVINCIAS
INFORMACIÓN SOCIAL Y ECONÓMICA DE LAS CAJAS POPULARES Y PROFESIONALES**

<i>LOCALIDAD</i>	<i>PROVINCIA</i>	<i>ENTIDAD</i>	<i>PÁG.</i>
BARCELONA	BARCELONA	CAJA DE CRÉDITO DE LOS INGENIEROS	256
	BARCELONA	CAJA DE ARQUITECTOS	258
	BARCELONA	CAIXA DELS ADVOCATS - CAJA DE LOS ABOGADOS	260
GUIPÚZCOA	MONDRAGÓN	CAJA LABORAL POPULAR	262
MADRID	MADRID	CAJA CAMINOS	266
	MADRID	CAJA ESCOLAR DE FOMENTO	268