

Cooperativas de Crédito

Anuario



UNACC

CONSEJO RECTOR

Presidente	José CANTAVELLA VICENT
Vicepresidentes	Carlos MARTÍNEZ IZQUIERDO Hilario LORENTE VIDAL
Secretario	Luis DÍAZ ZARCO
Vocales	Juan María OTAEGUI MURUA Luis DE LA MAZA GARRIDO Román SUÁREZ BLANCO José L. GARCÍA-LOMAS Pedro ABAD BASSOLS Ladislao GONZÁLEZ TORRES Vicente AMBOU SORIANO José MONTOLIU AYMERICH Luis MARTÍN RUBIO Vicente RICO NAVARRO Cirilo ARNANDIS NÚÑEZ
Suplentes	Ramón AISA SARASA Ricardo LÓPEZ CRESPO Antonio FERRER VEGA
Interventores	Arturo GARCÍA HERRERO Juan A. BELDARRAIN MARTÍNEZ
Suplente	José L. GARCÍA PALACIOS

SECRETARÍA GENERAL

Secretaría General	Ángel Luis MARTÍN SERRANO
Servicio de Estudios y Documentación	Carmen CONDE RODRÍGUEZ
Asesoría Jurídica	Pablo FONT DE MORA SAÍNZ
Administración Y Coordinación	M ^a Luz CUESTA LERMA

Cooperativas de Crédito

Anuario



PRESENTACIÓN

El ANUARIO ESTADÍSTICO de las Cooperativas de Crédito alcanza ya su vigésimoséptima edición, tratando de servir de instrumento básico de trabajo y fuente de documentación tanto para el propio Sector, como para todo el Sistema Financiero. Sus contenidos de carácter societario y económico se orientan a continuar las series estadísticas que hagan posible un conocimiento real y riguroso de nuestro Sector por parte de cada día más numerosos colectivos interesados en el Cooperativismo de Crédito.

Los datos que contiene el presente Anuario corresponden a 84 Cooperativas de Crédito, habiendo de constatar que durante 2002 han causado baja como entidades de crédito: Caja Rural del Campo de Cariñena, absorbida por Caja Rural de Aragón y Cobanexpo S. Coop. de Crédito, absorbida por Caja Rural de Navarra, además de materializarse la fusión por absorción de las Cajas Rurales de Valencia, Alicante y Credicoop, cuya nueva denominación social es Caja Rural del Mediterráneo, Ruralcaja. Como cambios de denominación hay que señalar el de Caja Rural de la Valencia Castellana (Requena), que pasa a denominarse Caja Campo, Caja Rural; y el de Caja Rural Vasca, que ahora se denomina Ipar Kutxa Rural. Estos movimientos son los que explican que el total del Sector sean ahora 84 entidades en lugar de las 88 de finales de 2001.

Este es el primer año en el que todos los datos están expresados solamente en euros, eliminándose sus equivalencias en pesetas. Como novedad, se incluye información relativa a fondos de inversión y a planes y fondos de pensiones de las Cooperativas de Crédito. Se mantienen las comparaciones con Cajas de Ahorros y Bancos en lo que se refiere a la cuenta de resultados y al balance y, por supuesto, una panorámica general del Grupo Caja Rural (integrado por 75 entidades) y de sus tres empresas participadas: Banco Cooperativo Español, Rural Servicios Informáticos y Seguros RGA.

Como ya es habitual en los últimos años, acompaña al Anuario un CD-Rom, que contiene información detallada de los principales datos contenidos en el mismo, para facilitar su utilización.

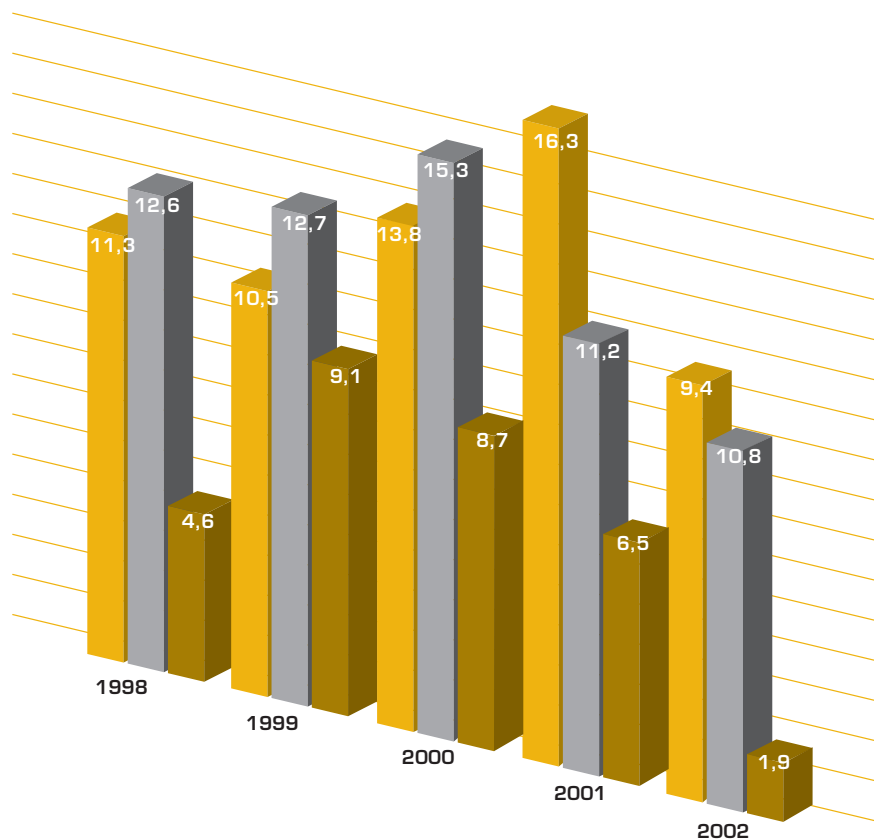
El porcentaje de beneficios netos sobre ATMs de las Cooperativas de Crédito en 2002 ha sido del 0'9%, un punto inferior al del año anterior, pero todavía por encima del de Cajas de Ahorros y Bancos (+0'8%). Al finalizar 2002, el Sector contaba con más de 49.419 millones de euros de activos totales (+9'4%) y alcanzaba unos beneficios netos superiores a los 409 millones de euros. La rentabilidad financiera se situó en el 10%, y el excedente neto representa el 4'6% del beneficio total del cómputo de las entidades de crédito.

El Servicio de Estudios de UNACC agradece un año más, la extraordinaria colaboración de todas sus Entidades asociadas, sin la cual no sería posible la continuidad de este importante flujo de información.

I.
Entidades de Crédito 2002

**ENTIDADES DE CRÉDITO.
CRECIMIENTO DEL BALANCE
(Tasas de variación)**

INSTITUCIONES	1998	1999	2000	2001	2002
Cooperativas de Crédito	11,3	10,5	13,8	16,3	9,4
Cajas de Ahorros	12,6	12,7	15,3	11,2	10,8
Bancos	4,6	9,1	8,7	6,5	1,9



- Cooperativas de Crédito
- Cajas de Ahorros
- Bancos

**ENTIDADES DE CRÉDITO. PESO RELATIVO POR INSTITUCIONES
(Porcentaje sobre Balance Consolidado)**

INSTITUCIONES	1998	1999	2000	2001	2002
Cooperativas de Crédito	3,6	3,6	3,7	3,9	4,1
Cajas de Ahorros	36,5	37,2	38,5	39,5	41,3
Bancos	59,9	59,2	57,8	56,6	54,6

Fuente: Estados Públicos UNACC, CECA, AEB y elaboración propia.

**BALANCE DE LAS ENTIDADES DE CRÉDITO
DICIEMBRE 2002**

	COOPERATIVAS DE CRÉDITO								
	Cajas Rurales			Cajas Pop./Prof.			Total Sector		
	Dic. 02	Dic. 01	%Variac.	Dic. 02	Dic. 01	%Variac.	Dic. 02	Dic. 01	%Variac.
CRÉDITOS SOBRE CLIENTES	28.247.309	24.158.420	16,9	7.096.741	6.144.062	15,5	35.344.050	30.302.482	16,6
CARTERA DE VALORES	3.076.379	3.119.933	-1,4	1.638.071	1.500.897	9,1	4.714.450	4.620.830	2,0
ACTIVOS MATERIALES	846.260	751.625	12,6	213.545	211.328	1,0	1.059.805	962.953	10,1
TOTAL ACTIVO	38.465.248	34.957.122	10,0	10.953.653	10.223.775	7,1	49.418.901	45.180.897	9,4
RECURSOS AJENOS	32.369.126	29.183.529	10,9	9.068.589	8.390.986	8,1	41.437.715	37.574.515	10,3
DEPÓSITOS A LA VISTA	16.081.395	14.248.578	12,9	4.120.720	3.742.329	10,1	20.202.115	17.990.907	12,3
DEPÓSITOS A PLAZO	15.870.994	14.479.013	9,6	3.765.491	3.472.236	8,4	19.636.485	17.951.249	9,4
CAPITAL SUSCRITO	687.180	555.629	23,7	327.395	280.874	16,6	1.014.575	836.503	21,3
RESERVAS	2.338.100	2.082.640	12,3	713.352	656.419	8,7	3.051.452	2.739.059	11,4

Datos en miles de euros.

Fuente: UNACC, CECA, AEB y elaboración propia.

**BALANCE DE LAS ENTIDADES DE CRÉDITO
DICIEMBRE 2002**

CAJAS DE AHORROS			BANCOS			TOTAL ENTIDADES DE CRÉDITO		
Dic. 02	Dic. 01	%Variac.	Dic. 02	Dic. 01	%Variac.	Dic. 02	Dic. 01	%Variac.
316.955.629	274.876.270	15,3	342.117.145	322.127.775	6,2	694.416.824	627.306.527	10,7
93.090.227	87.879.281	5,9	138.724.812	144.990.764	-4,3	236.529.489	237.490.875	-0,4
9.583.351	9.410.503	1,8	6.874.288	7.491.484	-8,2	17.517.444	17.864.940	-1,9
501.771.645	453.030.051	10,8	662.696.277	650.604.352	1,9	1.213.886.823	1.148.815.300	5,7
391.447.965	349.334.043	12,1	401.752.829	388.849.457	3,3	834.638.509	775.758.015	7,6
150.396.927	136.653.408	10,1	138.015.149	131.071.353	5,3	308.614.191	285.715.668	8,0
158.782.076	142.272.186	11,6	138.025.917	132.760.517	4,0	316.444.478	292.983.952	8,0
222.204	222.206	0,0	9.723.588	8.943.544	8,7	10.960.367	10.002.253	9,6
26.431.932	23.930.565	10,5	33.263.521	31.355.385	6,1	62.746.905	58.025.009	8,1

**RESULTADOS DE LAS ENTIDADES DE CRÉDITO
DICIEMBRE 2002**

	COOPERATIVAS DE CRÉDITO								
	Cajas Rurales			Cajas Pop./Prof.			Total Sector		
	Dic. 02	%Variac./01	% s/ATM	Dic. 02	%Variac./01	% s/ATM	Dic. 02	%Variac./01	% s/ATM
Productos Financieros	1.924.835	0,9	5,2	469.764	-3,8	4,5	2.394.599	-0,1	5,0
Costes Financieros	-643.450	-10,9	-1,7	-207.865	-12,4	-2,0	-851.315	-11,2	-1,8
MARGEN DE INTERMEDIACIÓN	1.281.385	8,0	3,5	261.899	4,3	2,5	1.543.284	7,4	3,2
Otros Productos de Servicios Netos	216.328	19,3	0,6	78.192	8,7	0,7	294.520	16,3	0,6
Resultados de Operaciones Financieras	-13.295	57,5	0,0	-22.233	453,7	-0,2	-35.528	185,2	-0,1
MARGEN ORDINARIO	1.484.418	9,2	4,0	317.858	-0,4	3,0	1.802.276	7,4	3,8
Otros Productos de Explotación	5.900	15,9	0,0	1.304	5,2	0,0	7.204	13,8	0,0
Gastos Generales de Administración	-832.814	11,4	-2,2	-152.561	4,6	-1,5	-985.375	10,3	-2,1
De Personal	-536.009	9,7	-1,4	-95.666	4,9	-0,9	-631.675	8,9	-1,3
Otros Gastos Administrativos	-296.805	14,5	-0,8	-56.895	4,0	-0,5	-353.700	12,7	-0,7
Amort. y Saneam. de act. Mat. e Inmat.	-76.675	9,3	-0,2	-16.966	-3,7	-0,2	-93.641	6,7	-0,2
Otras cargas de Explotación	-33.821	18,4	-0,1	-8.821	-9,7	-0,1	-42.642	11,2	-0,1
MARGEN DE EXPLOTACIÓN	547.008	5,7	1,5	140.814	-4,3	1,3	687.822	3,5	1,4
Amort. y Prov. para Insolvencias	-183.557	14,9	-0,5	-33.019	1,6	-0,3	-216.576	12,7	-0,5
Otros Resultados	-18.191	-16,0	0,0	5.671	-69,8	0,1	-12.520	334,7	0,0
RESULTADO ANTES DE IMPUESTOS	345.260	2,8	0,9	113.466	-14,9	1,1	458.726	-2,3	1,0
Impuesto sobre Beneficios	-41.420	-10,9	-0,1	-8.738	-52,1	-0,1	-50.158	-22,5	-0,1
Otros Impuestos	-10	0,0	0,0	0	0,0	0,0	-10	0,0	0,0
RESULTADO DEL EJERCICIO	303.830	5,0	0,8	104.728	-9,0	1,0	408.558	1,0	0,9
Pro-Memoria:									
ACTIVOS TOTALES MEDIOS	37.111.045	13,0	-	10.472.952	11,5	-	47.583.997	12,6	-

Datos en miles de euros.

Fuente: UNACC, CECA, AEB y elaboración propia.

**RESULTADOS DE LAS ENTIDADES DE CRÉDITO
DICIEMBRE 2002**

CAJAS DE AHORROS			BANCOS			TOTAL ENTIDADES DE CRÉDITO		
Dic. 02	%Variac./01	% s/ATM	Dic. 02	%Variac./01	% s/ATM	Dic. 02	%Variac./01	% s/ATM
22.441.220	-2,2	4,7	30.413.183	-17,3	4,7	55.249.002	-11,1	4,7
-10.512.190	-9,6	-2,2	-16.203.869	-25,3	-2,5	-27.567.374	-19,5	-2,4
11.929.030	5,4	2,5	14.209.314	-5,9	2,2	27.681.628	-0,6	2,4
2.790.029	8,6	0,6	4.713.501	4,3	0,7	7.798.050	6,2	0,7
2.452	-99,4	0,0	219.841	-32,4	0,0	186.765	-73,0	0,0
14.721.511	3,2	3,1	19.142.656	-4,0	3,0	35.666.443	-0,6	3,1
124.242	11,9	0,0	106.887	63,3	0,0	238.333	30,3	0,0
-8.374.130	7,0	-1,8	-9.357.531	-0,6	-1,5	-18.717.036	3,2	-1,6
-5.720.207	7,8	-1,2	-6.295.044	-1,3	-1,0	-12.646.926	3,1	-1,1
-2.653.923	5,3	-0,6	-3.062.487	1,0	-0,5	-6.070.110	3,5	-0,5
-938.957	3,4	-0,2	-930.308	2,3	-0,1	-1.962.906	3,0	-0,2
-132.585	28,7	0,0	-343.494	1,1	-0,1	-518.721	7,8	0,0
5.400.081	-2,5	1,1	8.618.210	-7,8	1,3	14.706.113	-5,5	1,3
-1.576.122	11,2	-0,3	-1.870.033	16,9	-0,3	-3.662.731	14,1	-0,3
-142.226	263,1	0,0	-1.081.440	-57,0	-0,2	-1.236.186	-51,7	-0,1
3.681.733	-9,8	0,8	5.666.737	8,2	0,9	9.807.196	0,2	0,8
-11.914	-97,9	0,0	-678.714	80,8	-0,1	-740.786	-27,4	-0,1
-2.358	-17,4	0,0	-117.850	-9,8	0,0	-120.218	-10,0	0,0
3.667.461	4,8	0,8	4.870.173	2,9	0,8	8.946.192	3,6	0,8
477.073.282	12,4	-	641.925.562	2,3	-	1.166.582.841	6,6	-

II.

Clasificación de las Cooperativas de Crédito

- *Clasificación de las Cajas Rurales por Provincias*
- *Clasificación de las Cajas Populares y Profesionales por Provincias*
- *Ranking según Activos Totales Medios-Rentabilidad de Gestión de las Cajas Rurales*
- *Ranking según Activos Totales Medios-Rentabilidad de Gestión de las Cajas Populares y Profesionales*
- *Ratios de las Cooperativas de Crédito*

CLASIFICACIÓN DE LAS CAJAS RURALES POR PROVINCIAS
(Datos al 31-12-02 - En miles de Euros)

ENTIDAD	RECURSOS PROPIOS	REC. PROP. MEDIOS	DÉBITOS A CUENTAS	REC. TOTAL MEDIOS	CRÉDITOS S/ CUENTAS	OBLIG. ACC. Y PART.	ACTIVO TOTAL	ACT. TOTAL MEDIO	BENEFICIOS	SOCIOS	EMPLEADOS	OFIC.
ALBACETE												
C.R. DE ALBACETE	52.489	51.103	636.457	656.491	467.861	11.719	718.631	700.404	4.808	25.044	257	68
C.R. DE CASAS IBÁÑEZ	3.104	3.987	18.502	22.385	11.245	1.510	22.620	20.930	283	1.250	6	1
C.R. DE LA RODA	5.416	5.273	30.814	36.791	15.971	2.801	39.342	38.897	451	1.422	11	1
C.R. DE VILLAMALEA	2.943	2.789	24.546	26.888	14.228	2.984	28.149	28.056	281	1.254	5	1
	63.952	63.152	710.319	742.555	509.305	19.014	808.742	788.287	5.823	28.970	279	71
ALICANTE												
C.R. ALTEA	17.637	16.928	158.013	172.897	131.460	1.056	180.158	182.733	1.828	12.526	88	15
C.R. CALLOSA D'EN SARRIÀ	11.802	11.478	92.185	103.118	47.472	16.375	107.426	108.692	761	7.834	52	11
C. DE ELCHE, C.R.	4.336	2.330	25.706	30.182	19.500	2.011	31.490	33.411	81	2.862	18	5
C.R. CENTRAL	27.159	30.164	412.613	442.777	336.601	3.194	459.010	468.236	1.280	20.646	229	61
C.CTO.DE PETREL,C.R.	13.150	12.776	91.201	102.431	63.499	5.207	107.547	108.328	886	14.142	52	10
	74.084	73.676	779.718	851.405	598.532	27.843	885.631	901.400	4.836	58.010	439	102
ALMERÍA												
C.R. INTERMEDITERRÁNEA	633.611	792.881	6.006.469	6.428.664	6.428.751	160.185	7.317.686	6.959.690	67.399	256.292	2.789	666
	633.611	792.881	6.006.469	6.428.664	6.428.751	160.185	7.317.686	6.959.690	67.399	256.292	2.789	666
ASTURIAS												
C.R. DE ASTURIAS	111.327	104.549	1.070.143	1.104.347	860.156	65.346	1.446.796	1.384.669	16.732	60.214	295	90
C.R. DE GIJÓN	16.536	16.137	118.879	132.269	92.586	5.191	139.359	138.972	1.391	4.684	51	5
	127.863	120.686	1.189.022	1.236.616	952.742	70.537	1.586.155	1.523.641	18.123	64.898	346	95
BADAJOS												
C.R. DE EXTREMADURA	33.140	31.444	511.136	494.924	379.251	4.661	580.822	540.667	2.422	20.310	268	97
C.R. DE ALMENDRALEJO	18.833	17.454	202.184	205.200	128.482	17.473	277.346	260.762	2.106	5.631	89	31
	51.973	48.898	713.320	700.124	507.733	22.134	858.168	801.429	4.528	25.941	357	128
BALEARS												
C.R. BALEARS	15.754	15.424	167.712	163.056	150.298	1.843	188.605	161.413	470	9.526	103	22
	15.754	15.424	167.712	163.056	150.298	1.843	188.605	161.413	470	9.526	103	22
BURGOS												
C.R. DE BURGOS	32.488	31.126	403.802	413.630	331.231	25.354	473.658	456.989	2.165	14.575	160	67
	32.488	31.126	403.802	413.630	331.231	25.354	473.658	456.989	2.165	14.575	160	67
CASTELLÓN												
C.R. DE ALCORA	13.011	12.732	103.747	113.468	43.422	5.814	121.656	119.533	1.663	3.087	19	2
C.R. DE ALMASSORA	12.310	11.883	98.068	107.553	67.701	5.260	114.251	122.953	1.125	5.379	23	4
C.R. DE ALMENARA	1.358	1.305	14.101	14.962	10.891	344	16.047	15.900	146	1.384	7	1
C.R. DE ALQ. N. PERDIDO	8.774	8.583	47.966	57.901	47.041	1.098	59.383	62.114	877	2.248	12	1
C.R. DE BETXÍ	3.671	3.583	31.130	37.145	27.810	4.143	38.209	39.234	630	2.039	11	2
C.R. BENICARLÓ	6.182	5.891	72.358	77.140	47.784	5.918	82.671	81.414	739	3.361	19	2
C.R. DE BURRIANA	17.330	17.601	126.297	140.623	93.526	9.072	151.706	150.936	1.682	7.107	35	4
C.R. CASTELLÓN - S.ISIDRO	24.786	25.325	226.917	239.580	168.908	22.757	265.743	258.666	2.409	9.904	93	15
C.R. DE COVES DE VINROMÀ	1.881	1.819	23.323	24.579	5.050	2.002	25.962	25.548	219	781	6	1
C.R. DE CHILCHES	1.619	1.568	12.821	14.134	12.236	302	15.126	15.428	112	850	6	1
C.R. DE NULES	8.036	7.938	58.963	69.199	44.973	5.300	69.688	73.686	473	4.213	23	4

CAJAS RURALES

CLASIFICACIÓN DE LAS CAJAS RURALES POR PROVINCIAS (Datos al 31-12-02 - En miles de Euros)

ENTIDAD	RECURSOS PROPIOS	REC. PROP. MEDIOS	DÉBITOS A CLIENTES	REC. TOTAL MEDIOS	CRÉDITOS S/CLIENTES	OBLIG. ACC. Y PART.	ACTIVO TOTAL	ACT. TOTAL MEDIO	BENEFICIOS	SOCIOS	EMPLEADOS	OFIC.
C.R. DE ONDA	12.261	11.729	110.258	120.519	92.104	6.163	126.948	127.813	1.473	6.801	29	5
C.R. LA VALL "S. ISIDRO"	21.754	21.111	139.020	159.769	124.688	9.856	167.530	171.724	1.944	11.552	45	5
C.R. S.V.F. DE VALL DE UXÓ	6.657	8.037	49.728	58.479	50.656	2.421	59.759	61.058	639	4.918	20	4
C.R. DE VILAFAMÉS	1.622	1.570	11.876	12.810	2.050	231	14.106	13.556	155	554	3	1
C.R. DE VILLARREAL	22.005	21.692	186.967	204.699	128.237	8.256	215.941	216.890	3.398	10.420	62	8
C.R. DE VILLAVIEJA	3.401	3.329	26.844	31.260	14.055	770	31.403	32.359	254	1.532	6	1
C.R. VINARÓS	4.248	4.204	51.834	53.492	44.750	1.763	58.569	57.162	560	6.524	15	1
	170.906	169.900	1.392.218	1.537.312	1.025.882	91.470	1.634.698	1.645.974	18.498	82.654	434	62
CIUDAD REAL												
C.R. DE CIUDAD REAL	48.247	43.234	630.123	635.346	510.184	43.638	722.192	697.131	7.353	35.024	337	101
	48.247	43.234	630.123	635.346	510.184	43.638	722.192	697.131	7.353	35.024	337	101
CÓRDOBA												
C.R. DE CÓRDOBA	38.472	37.484	566.989	535.258	357.072	26.392	628.725	568.225	3.085	30.141	241	91
C.R. DE ADAMUZ	2.410	2.333	19.295	23.951	11.591	1.580	22.460	22.197	190	2.722	5	1
C.R. DE BAENA	3.821	3.691	29.469	29.893	13.666	5.959	35.675	31.154	312	2.205	8	2
C.R. DE CAÑETE TORRES	2.619	2.528	25.401	22.357	9.127	709	28.737	23.627	214	1.904	4	1
C.R. DE NUEVA CARTEYA	2.922	2.827	21.202	21.935	15.976	149	25.070	23.416	267	3.010	6	1
	50.244	48.863	662.356	633.394	407.432	34.789	740.667	668.619	4.068	39.982	264	96
CUENCA												
C.R. DE CUENCA	33.346	31.705	426.166	440.533	319.647	5.126	508.461	494.455	4.186	22.489	202	75
C.R. DE MOTA DEL CUERVO	3.257	3.179	32.209	34.069	16.003	1.651	36.606	35.652	301	2.887	8	1
	36.603	34.884	458.375	474.602	335.650	6.777	545.067	530.107	4.487	25.376	210	76
GRANADA												
C.R. DE GRANADA	114.206	110.360	1.609.692	1.649.029	1.278.046	34.881	1.818.758	1.742.980	17.277	68.794	627	156
	114.206	110.360	1.609.692	1.649.029	1.278.046	34.881	1.818.758	1.742.980	17.277	68.794	627	156
HUESCA												
C.R. ARAGONESA Y PIRINEOS	115.605	118.961	1.125.530	1.172.773	1.079.773	47.148	1.323.470	1.294.007	7.394	41.849	530	231
	115.605	118.961	1.125.530	1.172.773	1.079.773	47.148	1.323.470	1.294.007	7.394	41.849	530	231
JAÉN												
C.R. DE JAÉN	59.961	52.411	901.078	919.350	649.887	7.672	1.059.351	965.180	3.605	33.640	412	131
	59.961	52.411	901.078	919.350	649.887	7.672	1.059.351	965.180	3.605	33.640	412	131
LAS PALMAS												
C.R. DE CANARIAS	34.671	46.688	445.806	440.135	387.806	4.921	503.098	466.249	4.582	12.515	210	46
	34.671	46.688	445.806	440.135	387.806	4.921	503.098	466.249	4.582	12.515	210	46
LLEIDA												
C.R. DE CASTELLDANS	734	725	6.042	6.686	1.268	110	6.839	6.812	42	510	2	1
C.R. DE GUISSONA	18.738	18.097	199.683	202.858	78.609	39.283	223.289	210.100	1.679	22.002	15	2
	19.472	18.822	205.725	209.544	79.877	39.393	230.128	216.912	1.721	22.512	17	3

CLASIFICACIÓN DE LAS CAJAS RURALES POR PROVINCIAS
(Datos al 31-12-02 - En miles de Euros)

ENTIDAD	RECURSOS PROPIOS	REC. PROP. MEDIOS	DÉBITOS A CLIENTES	REC. TOTAL MEDIOS	CRÉDITOS S/CLIENTES	OBLIG. ACC. Y PART.	ACTIVO TOTAL	ACT. TOTAL MEDIO	BENEFICIOS	SOCIOS	EMPLEADOS	OFIC.
LUGO												
C.R. GALEGA	16.555	16.061	178.629	187.154	111.558	7.250	200.650	194.879	1.063	11.066	89	34
	16.555	16.061	178.629	187.154	111.558	7.250	200.650	194.879	1.063	11.066	89	34
MURCIA												
C.R. REGIONAL	6.364	5.745	71.008	65.956	55.280	1.161	80.610	70.645	846	5.508	25	6
	6.364	5.745	71.008	65.956	55.280	1.161	80.610	70.645	846	5.508	25	6
NAVARRA												
C.R. DE NAVARRA	189.594	180.181	1.751.913	1.801.346	1.712.011	127.669	2.162.118	2.049.024	23.182	54.447	593	157
	189.594	180.181	1.751.913	1.801.346	1.712.011	127.669	2.162.118	2.049.024	23.182	54.447	593	157
SALAMANCA												
C.R. DE SALAMANCA	25.493	24.485	323.379	334.980	259.127	8.294	366.949	363.325	2.233	14.206	167	73
	25.493	24.485	323.379	334.980	259.127	8.294	366.949	363.325	2.233	14.206	167	73
TENERIFE												
C.R. DE TENERIFE	41.350	39.280	460.210	451.026	444.559	2.327	527.836	493.562	7.368	20.220	228	60
	41.350	39.280	460.210	451.026	444.559	2.327	527.836	493.562	7.368	20.220	228	60
SEGOVIA												
C.R. DE SEGOVIA	11.815	11.452	111.721	117.201	62.718	782	128.374	123.613	870	7.676	50	25
C.R. DE FUENTEPELAYO	1.644	1.579	12.726	14.497	8.581	920	15.944	16.532	93	755	5	3
	13.459	13.031	124.447	131.698	71.299	1.702	144.318	140.145	963	8.431	55	28
SEVILLA												
C.R. DEL SUR	205.263	201.718	1.864.228	1.964.310	1.608.987	55.783	2.391.402	2.356.656	13.728	91.877	838	253
C.R. DE UTRERA	3.596	3.461	52.192	52.479	35.199	252	57.943	55.631	383	780	29	5
	208.859	205.179	1.916.420	2.016.789	1.644.186	56.035	2.449.345	2.412.287	14.111	92.657	867	258
SORIA												
C.R. DE SORIA	40.507	39.504	427.260	435.903	355.207	24.241	506.143	490.877	2.718	14.534	151	46
	40.507	39.504	427.260	435.903	355.207	24.241	506.143	490.877	2.718	14.534	151	46
TERUEL												
C.R. DE TERUEL	34.683	38.928	292.371	314.438	301.560	10.283	394.947	387.085	2.084	13.181	133	67
	34.683	38.928	292.371	314.438	301.560	10.283	394.947	387.085	2.084	13.181	133	67
TOLEDO												
C.R. DE TOLEDO	96.547	85.528	1.329.345	1.371.349	1.070.766	61.761	1.669.351	1.523.139	9.613	47.891	622	193
	96.547	85.528	1.329.345	1.371.349	1.070.766	61.761	1.669.351	1.523.139	9.613	47.891	622	193

CAJAS RURALES

CLASIFICACIÓN DE LAS CAJAS RURALES POR PROVINCIAS (Datos al 31-12-02 - En miles de Euros)

ENTIDAD	RECURSOS PROPIOS	REC. PROP. MEDIOS	DÉBITOS A CLIENTES	REC. TOTAL MEDIOS	CRÉDITOS S/CLIENTES	OBLIG. ACC. Y PART.	ACTIVO TOTAL	ACT. TOTAL MEDIO	BENEFICIOS	SOCIOS	EMPLEADOS	OFIC.
VALENCIA												
C.R. DEL MEDITERRÁNEO	256.920	229.816	3.177.278	3.346.362	3.128.060	67.528	3.716.092	3.790.265	25.050	136.821	1.611	435
C.R. DE ALBAL	5.052	4.896	44.557	48.411	25.426	481	51.309	50.620	415	2.646	15	2
C.R. DE ALBALAT	4.931	4.900	22.640	27.038	19.014	141	28.668	29.446	293	3.843	12	1
C.R. DE L'ALCUDIA	5.327	5.144	69.367	69.262	57.181	352	79.900	75.625	656	2.606	19	3
C.R. DE ALGEMESÍ	8.999	12.660	111.360	125.061	92.022	5.992	125.044	128.922	915	6.665	45	7
C.R. DE ALGINET	5.330	5.131	46.450	51.498	29.929	503	54.408	54.736	508	4.677	18	3
C.R. DE CASINOS	2.987	2.891	18.327	20.676	15.685	122	22.321	22.204	245	1.549	7	1
C.R. DE CHESTE	7.246	7.740	55.328	60.628	40.024	3.603	65.142	65.001	510	2.939	23	4
CAIXA POPULAR, C.R.	23.604	22.457	335.933	339.735	257.332	26.394	370.982	355.570	3.696	273	218	42
CAJA CAMPO, C.R.	35.533	34.605	488.366	505.000	405.444	14.565	551.360	537.046	3.642	26.368	202	63
C.R. DE TORRENT	40.763	49.576	417.523	449.924	364.137	10.494	477.227	468.262	4.844	23.333	170	26
C.R. DE TURÍS	6.686	6.522	31.855	37.965	23.384	2.055	40.219	41.369	426	1.867	12	1
CREDIT VALENCIA, C.R.	21.723	21.697	265.522	282.414	123.053	23.309	291.282	290.606	536	23	117	25
C.R. DE VILLAR	4.204	4.124	29.644	32.899	14.162	2.487	35.029	34.993	238	1.989	9	1
	429.305	412.159	5.114.150	5.396.873	4.594.853	158.026	5.908.983	5.944.665	41.974	215.599	2.478	614
VALLADOLID												
C.R. DEL DUERO	41.691	34.843	556.013	559.365	468.530	31.078	635.635	618.035	3.030	18.417	236	112
	41.691	34.843	556.013	559.365	468.530	31.078	635.635	618.035	3.030	18.417	236	112
VIZCAYA												
IPAR KUTXA RURAL	128.166	126.033	986.633	1.068.336	801.607	11.790	1.248.933	1.176.168	12.582	6.643	335	68
	128.166	126.033	986.633	1.068.336	801.607	11.790	1.248.933	1.176.168	12.582	6.643	335	68
ZAMORA												
C.R. DE ZAMORA	32.566	31.415	503.837	518.158	415.566	12.300	576.393	565.201	3.249	27.987	196	74
	32.566	31.415	503.837	518.158	415.566	12.300	576.393	565.201	3.249	27.987	196	74
ZARAGOZA												
C.R. DE ARAGÓN	70.501	67.361	783.745	755.361	708.071	27.875	896.963	862.000	6.485	27.625	314	130
	70.501	67.361	783.745	755.361	708.071	27.875	896.963	862.000	6.485	27.625	314	130
TOTAL CAJAS RURALES	3.025.280	3.109.699	32.220.625	33.616.267	28.247.309	1.179.391	38.465.248	37.111.045	303.830	1.398.970	14.003	3.973

CLASIFICACIÓN DE LAS CAJAS POPULARES Y PROFESIONALES POR PROVINCIAS
 (Datos al 31-12-02 - En miles de Euros)

ENTIDAD	RECURSOS PROPIOS	REC. PROP. MEDIOS	DÉBITOS A CLIENTES	REC. TOTAL MEDIOS	CRÉDITOS S/CLIENTES	OBLIG. ACC. Y PART.	ACTIVO TOTAL	ACT. TOTAL MEDIO	BENEFICIOS	SOCIOS	EMPLEADOS	OFIC.
BARCELONA												
C. DE INGENIEROS	48.664	38.563	673.532	719.433	488.520	63.351	739.159	731.654	525	55.567	173	7
C. DE ARQUITECTOS	28.955	23.878	440.502	395.445	306.525	1.257	480.182	413.449	2.367	20.475	141	19
C. DE LOS ABOGADOS	8.627	8.430	111.734	111.709	77.886	544	122.854	116.810	166	7.849	41	8
	86.246	70.871	1.225.768	1.226.587	872.931	65.152	1.342.195	1.261.913	3.058	83.891	355	34
GUIPÚZCOA												
C. LABORAL POPULAR	918.155	900.251	7.362.912	8.056.433	5.973.830	827.235	9.214.149	8.814.480	100.029	2.135	1.990	322
	918.155	900.251	7.362.912	8.056.433	5.973.830	827.235	9.214.149	8.814.480	100.029	2.135	1.990	322
MADRID												
CAJA CAMINOS	33.848	21.785	344.242	366.707	244.956	21.947	387.274	385.462	1.540	7.599	46	1
C. ESCOLAR DE FOMENTO	2.498	3.342	6.282	10.660	5.024	560	10.035	11.097	101	4	8	1
	36.346	25.127	350.524	377.367	249.980	22.507	397.309	396.559	1.641	7.603	54	2
TOTAL C. POP. Y PROF.	1.040.747	996.249	8.939.204	9.660.387	7.096.741	914.894	10.953.653	10.472.952	104.728	93.629	2.399	358
TOTAL SECTOR	4.066.027	4.105.948	41.159.829	43.276.654	35.344.050	2.094.285	49.418.901	47.583.997	408.558	1.492.601	16.402	4.331

CAJAS RURALES
RANKING SEGÚN ACTIVOS TOTALES
(Datos al 31-12-02)

ENTIDAD	ACT. TOTAL MEDIO	PRODUCTOS FINANCIEROS		COSTES FINANCIEROS		MARGEN DE INTERMEDIACIÓN		
		TOTAL	%S/ATM	TOTAL	%S/ATM	TOTAL	%S/ATM	
1	C.R. INTERMEDITERRÁNEA	6.959.690	387.352	5,57	115.299	1,66	272.053	3,91
2	C.R. DEL MEDITERRÁNEO	3.790.265	198.368	5,23	71.205	1,88	127.163	3,35
3	C.R. DEL SUR	2.356.656	125.026	5,31	35.526	1,51	89.500	3,80
4	C.R. DE NAVARRA	2.049.024	96.038	4,69	38.811	1,89	57.227	2,79
5	C.R. DE GRANADA	1.742.980	97.368	5,59	35.159	2,02	62.209	3,57
6	C.R. DE TOLEDO	1.523.139	69.772	4,58	20.292	1,33	49.480	3,25
7	C.R. DE ASTURIAS	1.384.669	72.790	5,26	25.522	1,84	47.268	3,41
8	C.R. ARAGONESA Y PIRINEOS	1.294.007	65.476	5,06	22.190	1,71	43.286	3,35
9	IPAR KUTXA RURAL	1.176.168	56.699	4,82	23.577	2,00	33.122	2,82
10	C.R. DE JAÉN	965.180	48.574	5,03	16.515	1,71	32.059	3,32
11	C.R. DE ARAGÓN	862.000	43.770	5,08	17.707	2,05	26.063	3,02
12	C.R. DE ALBACETE	700.404	34.291	4,90	10.063	1,44	24.228	3,46
13	C.R. DE CIUDAD REAL	697.131	36.357	5,22	7.487	1,07	28.870	4,14
14	C.R. DEL DUERO	618.035	29.690	4,80	11.074	1,79	18.616	3,01
15	C.R. DE CÓRDOBA	568.225	27.785	4,89	9.912	1,74	17.873	3,15
16	C.R. DE ZAMORA	565.201	28.688	5,08	10.828	1,92	17.860	3,16
17	C.R. DE EXTREMADURA	540.667	29.989	5,55	10.937	2,02	19.052	3,52
18	CAJA CAMPO, C.R.	537.046	27.629	5,14	10.667	1,99	16.962	3,16
19	C.R. DE CUENCA	494.455	24.464	4,95	6.142	1,24	18.322	3,71
20	C.R. DE TENERIFE	493.562	29.489	5,97	8.126	1,65	21.363	4,33
21	C.R. DE SORIA	490.877	23.867	4,86	9.066	1,85	14.801	3,02
22	C.R. DE TORRENT	468.262	24.771	5,29	8.923	1,91	15.848	3,38
23	C.R. CENTRAL	468.236	23.724	5,07	7.482	1,60	16.242	3,47
24	C.R. DE CANARIAS	466.249	29.318	6,29	9.284	1,99	20.034	4,30
25	C.R. DE BURGOS	456.989	21.194	4,64	8.167	1,79	13.027	2,85
26	C.R. DE TERUEL	387.085	18.835	4,87	7.653	1,98	11.182	2,89
27	C.R. DE SALAMANCA	363.325	17.130	4,71	5.681	1,56	11.449	3,15
28	CAIXA POPULAR, C.R.	355.570	20.927	5,89	6.635	1,87	14.292	4,02
29	CREDIT VALENCIA, C.R.	290.606	12.815	4,41	4.405	1,52	8.410	2,89
30	C.R. DE ALMENDRALEJO	260.762	14.064	5,39	5.798	2,22	8.266	3,17
31	C.R. CASTELLÓN - S.ISIDRO	258.666	13.109	5,07	4.732	1,83	8.377	3,24
32	C.R. DE VILLARREAL	216.890	10.593	4,88	3.205	1,48	7.388	3,41
33	C.R. DE GUISSONA	210.100	8.521	4,06	5.057	2,41	3.464	1,65
34	C.R. GALEGA	194.879	9.645	4,95	2.563	1,32	7.082	3,63
35	C.R. ALTEA	182.733	9.864	5,40	2.828	1,55	7.036	3,85
36	C.R. LA VALL "S. ISIDRO"	171.724	8.575	4,99	2.797	1,63	5.778	3,36
37	C.R. BALEARS	161.413	10.746	6,66	4.092	2,54	6.654	4,12
38	C.R. DE BURRIANA	150.936	7.281	4,82	2.095	1,39	5.186	3,44
39	C.R. DE GIJÓN	138.972	6.272	4,51	1.834	1,32	4.438	3,19
40	C.R. DE ALGEMESÍ	128.922	6.510	5,05	2.239	1,74	4.271	3,31

MEDIOS-RENTABILIDAD DE GESTIÓN

En miles de Euros)

PRODUCTOS DE SERVICIOS NETOS		MARGEN ORDINARIO		GASTOS DE EXPLOTACIÓN		MARGEN DE EXPLOTACIÓN		BENEFICIO NETO	RENTAB. ECON.	RENTAB. FINANC.
TOTAL	%S/ATM	TOTAL	%S/ATM	TOTAL	%S/ATM	TOTAL	%S/ATM	TOTAL	B ^o N/ATM	B ^o N/RPM
52.201	0,75	321.138	4,61	191.740	2,76	131.315	1,89	67.399	0,97	8,50
19.797	0,52	144.995	3,83	102.412	2,70	42.769	1,13	25.050	0,66	10,90
15.263	0,65	105.071	4,46	77.362	3,28	28.075	1,19	13.728	0,58	6,81
14.845	0,72	72.135	3,52	40.115	1,96	32.077	1,57	23.182	1,13	12,87
7.903	0,45	68.792	3,95	42.833	2,46	26.675	1,53	17.277	0,99	15,66
9.166	0,60	58.918	3,87	36.736	2,41	22.419	1,47	9.613	0,63	11,24
5.302	0,38	51.950	3,75	28.084	2,03	23.907	1,73	16.732	1,21	16,00
9.656	0,75	51.191	3,96	35.341	2,73	15.967	1,23	7.394	0,57	6,22
5.308	0,45	37.881	3,22	23.555	2,00	14.348	1,22	12.582	1,07	9,98
2.487	0,26	34.546	3,58	22.603	2,34	11.943	1,24	3.605	0,37	6,88
6.143	0,71	30.701	3,56	20.604	2,39	10.166	1,18	6.485	0,75	9,63
2.946	0,42	27.578	3,94	17.542	2,50	10.112	1,44	4.808	0,69	9,41
6.916	0,99	35.729	5,13	21.701	3,11	14.040	2,01	7.353	1,05	17,01
3.261	0,53	21.231	3,44	15.550	2,52	5.681	0,92	3.030	0,49	8,70
2.148	0,38	19.755	3,48	12.928	2,28	6.938	1,22	3.085	0,54	8,23
2.640	0,47	20.558	3,64	12.199	2,16	8.383	1,48	3.249	0,57	10,34
3.846	0,71	22.948	4,24	16.143	2,99	7.022	1,30	2.422	0,45	7,70
2.287	0,43	19.313	3,60	12.448	2,32	6.980	1,30	3.642	0,68	10,52
2.560	0,52	20.903	4,23	12.153	2,46	8.876	1,80	4.186	0,85	13,20
4.337	0,88	25.421	5,15	14.697	2,98	10.808	2,19	7.368	1,49	18,76
2.682	0,55	16.344	3,33	10.573	2,15	5.936	1,21	2.718	0,55	6,88
2.473	0,53	18.000	3,84	11.983	2,56	6.214	1,33	4.844	1,03	9,77
2.407	0,51	20.080	4,29	14.144	3,02	5.936	1,27	1.280	0,27	4,24
3.934	0,84	24.100	5,17	16.499	3,54	7.752	1,66	4.582	0,98	9,81
1.698	0,37	14.791	3,24	10.286	2,25	4.509	0,99	2.165	0,47	6,96
2.801	0,72	13.126	3,39	8.371	2,16	4.791	1,24	2.084	0,54	5,35
1.774	0,49	13.484	3,71	11.053	3,04	2.594	0,71	2.233	0,61	9,12
3.010	0,85	15.492	4,36	10.648	2,99	5.150	1,45	3.696	1,04	16,46
-80	-0,03	8.438	2,90	7.633	2,63	815	0,28	536	0,18	2,47
1.244	0,48	8.763	3,36	4.756	1,82	4.007	1,54	2.106	0,81	12,07
1.025	0,40	9.472	3,66	5.188	2,01	4.323	1,67	2.409	0,93	9,51
807	0,37	9.867	4,55	4.984	2,30	4.893	2,26	3.398	1,57	15,66
318	0,15	3.782	1,80	1.307	0,62	2.475	1,18	1.679	0,80	9,28
736	0,38	7.843	4,02	5.114	2,62	2.735	1,40	1.063	0,55	6,62
1.701	0,93	8.737	4,78	5.371	2,94	3.366	1,84	1.828	1,00	10,80
777	0,45	6.270	3,65	3.254	1,89	3.024	1,76	1.944	1,13	9,21
1.295	0,80	7.887	4,89	6.184	3,83	1.717	1,06	470	0,29	3,05
429	0,28	5.194	3,44	2.798	1,85	2.418	1,60	1.682	1,11	9,56
502	0,36	4.802	3,46	2.762	1,99	2.045	1,47	1.391	1,00	8,62
446	0,35	4.558	3,54	2.671	2,07	1.938	1,50	915	0,71	7,23

CAJAS RURALES
RANKING SEGÚN ACTIVOS TOTALES
(Datos al 31-12-02)

ENTIDAD	ACT. TOTAL MEDIO	PRODUCTOS FINANCIEROS		COSTES FINANCIEROS		MARGEN DE INTERMEDIACIÓN		
		TOTAL	%S/ATM	TOTAL	%S/ATM	TOTAL	%S/ATM	
41	C.R. DE ONDA	127.813	6.464	5,06	2.259	1,77	4.205	3,29
42	C.R. DE SEGOVIA	123.613	5.899	4,77	1.898	1,54	4.001	3,24
43	C.R. DE ALMASSORA	122.953	5.778	4,70	2.163	1,76	3.615	2,94
44	C.R. DE ALCORA	119.533	5.515	4,61	1.933	1,62	3.582	3,00
45	C.R. CALLOSA D'EN SARRIÀ	108.692	5.204	4,79	1.645	1,51	3.559	3,27
46	C.CTO. DE PETREL,C.R.	108.328	5.792	5,35	1.514	1,40	4.278	3,95
47	C.R. BENICARLÓ	81.414	3.965	4,87	1.575	1,93	2.390	2,94
48	C.R. DE L'ALCUDIA	75.625	3.761	4,97	1.570	2,08	2.191	2,90
49	C.R. DE NULES	73.686	3.651	4,95	1.275	1,73	2.376	3,22
50	C.R. REGIONAL	70.645	3.793	5,37	1.154	1,63	2.639	3,74
51	C.R. DE CHESTE	65.001	3.130	4,82	1.173	1,80	1.957	3,01
52	C.R. DE ALQ. N. PERDIDO	62.114	3.335	5,37	953	1,53	2.382	3,83
53	C.R. S.V.F. DE VALL DE UXÓ	61.058	3.158	5,17	990	1,62	2.168	3,55
54	C.R. VINARÓS	57.162	3.110	5,44	971	1,70	2.139	3,74
55	C.R. DE UTRERA	55.631	2.972	5,34	864	1,55	2.108	3,79
56	C.R. DE ALGINET	54.736	2.901	5,30	933	1,70	1.968	3,60
57	C.R. DE ALBAL	50.620	2.360	4,66	899	1,78	1.461	2,89
58	C.R. DE TURÍS	41.369	2.024	4,89	583	1,41	1.441	3,48
59	C.R. DE BETXÍ	39.234	1.980	5,05	448	1,14	1.532	3,90
60	C.R. DE LA RODA	38.897	1.747	4,49	557	1,43	1.190	3,06
61	C.R. DE MOTA DEL CUERVO	35.652	1.633	4,58	565	1,58	1.068	3,00
62	C.R. DE VILLAR	34.993	1.588	4,54	511	1,46	1.077	3,08
63	C. DE ELCHE,C.R.	33.411	1.768	5,29	504	1,51	1.264	3,78
64	C.R. DE VILLAVIEJA	32.359	1.519	4,69	625	1,93	894	2,76
65	C.R. DE BAENA	31.154	1.417	4,55	467	1,50	950	3,05
66	C.R. DE ALBALAT	29.446	1.728	5,87	395	1,34	1.333	4,53
67	C.R. DE VILLAMALEA	28.056	1.258	4,48	464	1,65	794	2,83
68	C.R. DE COVES DE VINROMÀ	25.548	1.095	4,29	397	1,55	698	2,73
69	C.R. DE CAÑETE TORRES	23.627	1.028	4,35	346	1,46	682	2,89
70	C.R. DE NUEVA CARTEYA	23.416	1.171	5,00	271	1,16	900	3,84
71	C.R. DE CASINOS	22.204	1.234	5,56	312	1,41	922	4,15
72	C.R. DE ADAMUZ	22.197	1.017	4,58	327	1,47	690	3,11
73	C.R. DE CASAS IBÁÑEZ	20.930	1.105	5,28	370	1,77	735	3,51
74	C.R. DE FUENTEPELAYO	16.532	826	5,00	288	1,74	538	3,25
75	C.R. DE ALMENARA	15.900	852	5,36	166	1,04	686	4,31
76	C.R. DE CHILCHES	15.428	824	5,34	201	1,30	623	4,04
77	C.R. DE VILAFAMÉS	13.556	558	4,12	199	1,47	359	2,65
78	C.R. DE CASTELLDANS	6.812	299	4,39	110	1,61	189	2,77
TOTAL CAJAS RURALES		37.111.045	1.924.835	5,19	643.450	1,73	1.281.385	3,45

MEDIOS-RENTABILIDAD DE GESTIÓN

En miles de Euros)

PRODUCTOS DE SERVICIOS NETOS		MARGEN ORDINARIO		GASTOS DE EXPLOTACIÓN		MARGEN DE EXPLOTACIÓN		BENEFICIO NETO	RENTAB. ECON.	RENTAB. FINANC.
TOTAL	%S/ATM	TOTAL	%S/ATM	TOTAL	%S/ATM	TOTAL	%S/ATM	TOTAL	B ^o N/ATM	B ^o N/RPM
317	0,25	4.527	3,54	2.161	1,69	2.366	1,85	1.473	1,15	12,56
355	0,29	4.550	3,68	3.234	2,62	1.323	1,07	870	0,70	7,60
527	0,43	4.141	3,37	1.806	1,47	2.346	1,91	1.125	0,91	9,47
326	0,27	3.846	3,22	1.494	1,25	2.364	1,98	1.663	1,39	13,06
547	0,50	4.469	4,11	3.099	2,85	1.372	1,26	761	0,70	6,63
520	0,48	4.754	4,39	3.268	3,02	1.486	1,37	886	0,82	6,93
228	0,28	2.456	3,02	1.267	1,56	1.194	1,47	739	0,91	12,54
321	0,42	2.482	3,28	1.484	1,96	1.004	1,33	656	0,87	12,75
284	0,39	2.756	3,74	1.788	2,43	993	1,35	473	0,64	5,96
460	0,65	3.006	4,26	1.220	1,73	1.786	2,53	846	1,20	14,73
252	0,39	2.085	3,21	1.370	2,11	717	1,10	510	0,78	6,59
252	0,41	2.634	4,24	1.150	1,85	1.501	2,42	877	1,41	10,22
348	0,57	2.494	4,08	1.418	2,32	1.076	1,76	639	1,05	7,95
187	0,33	2.326	4,07	1.246	2,18	1.152	2,02	560	0,98	13,32
284	0,51	2.371	4,26	1.771	3,18	600	1,08	383	0,69	11,07
114	0,21	2.082	3,80	1.238	2,26	844	1,54	508	0,93	9,90
174	0,34	1.590	3,14	1.003	1,98	587	1,16	415	0,82	8,48
160	0,39	1.601	3,87	790	1,91	834	2,02	426	1,03	6,53
160	0,41	1.692	4,31	889	2,27	817	2,08	630	1,61	17,58
76	0,20	1.218	3,13	673	1,73	545	1,40	451	1,16	8,55
45	0,13	1.141	3,20	537	1,51	604	1,69	301	0,84	9,47
91	0,26	949	2,71	640	1,83	309	0,88	238	0,68	5,77
413	1,24	1.677	5,02	1.207	3,61	477	1,43	81	0,24	3,48
87	0,27	909	2,81	500	1,55	420	1,30	254	0,78	7,63
42	0,13	1.042	3,34	483	1,55	559	1,79	312	1,00	8,45
110	0,37	1.443	4,90	640	2,17	808	2,74	293	1,00	5,98
73	0,26	856	3,05	393	1,40	463	1,65	281	1,00	10,08
52	0,20	749	2,93	454	1,78	295	1,15	219	0,86	12,04
14	0,06	696	2,95	329	1,39	367	1,55	214	0,91	8,47
26	0,11	937	4,00	447	1,91	490	2,09	267	1,14	9,44
67	0,30	986	4,44	506	2,28	481	2,17	245	1,10	8,47
30	0,14	687	3,10	322	1,45	365	1,64	190	0,86	8,14
105	0,50	829	3,96	416	1,99	413	1,97	283	1,35	7,10
85	0,51	601	3,64	420	2,54	181	1,09	93	0,56	5,89
93	0,58	779	4,90	522	3,28	257	1,62	146	0,92	11,19
81	0,53	704	4,56	446	2,89	258	1,67	112	0,73	7,14
22	0,16	381	2,81	222	1,64	159	1,17	155	1,14	9,87
9	0,13	188	2,76	132	1,94	56	0,82	42	0,62	5,79
216.328	0,58	1.484.418	4,00	943.310	2,54	547.008	1,47	303.830	0,82	9,77

CAJAS POPULARES Y PROFESIONALES
RANKING SEGÚN ACTIVOS TOTALES
(Datos al 31-12-02)

ENTIDAD	ACT. TOTAL MEDIO	PRODUCTOS FINANCIEROS		COSTES FINANCIEROS		MARGEN DE INTERMEDIACIÓN	
		TOTAL	%S/ATM	TOTAL	%S/ATM	TOTAL	%S/ATM
1 C. LABORAL POPULAR	8.814.480	395.615	4,49	174.265	1,98	221.350	2,51
2 C. DE INGENIEROS	731.654	32.251	4,41	16.282	2,23	15.969	2,18
3 C. DE ARQUITECTOS	413.449	19.865	4,80	5.185	1,25	14.680	3,55
4 CAJA CAMINOS	385.462	16.174	4,20	9.997	2,59	6.177	1,60
5 C. DE LOS ABOGADOS	116.810	5.069	4,34	2.005	1,72	3.064	2,62
6 C. ESCOLAR DE FOMENTO	11.097	790	7,12	131	1,18	659	5,94
TOTAL CAJAS POP./PROF.	10.472.952	469.764	4,49	207.865	1,98	261.899	2,50
TOTAL SECTOR	47.583.997	2.394.599	5,03	851.315	1,79	1.543.284	3,24

MEDIOS-RENTABILIDAD DE GESTIÓN

En miles de Euros)

PRODUCTOS DE SERVICIOS NETOS		MARGEN ORDINARIO		GASTOS DE EXPLOTACIÓN		MARGEN DE EXPLOTACIÓN		BENEFICIO NETO	RENTAB. ECON.	RENTAB. FINANC.
TOTAL	%S/ATM	TOTAL	%S/ATM	TOTAL	%S/ATM	TOTAL	%S/ATM	TOTAL	B ^{co} N/ATM	B ^{co} N/RPM
66.335	0,75	265.147	3,01	140.353	1,59	125.770	1,43	100.029	1,13	11,11
6.921	0,95	23.351	3,19	16.831	2,30	6.792	0,93	525	0,07	1,36
1.921	0,46	16.594	4,01	11.623	2,81	5.020	1,21	2.367	0,57	9,91
2.389	0,62	8.574	2,22	5.892	1,53	2.683	0,70	1.540	0,40	7,07
545	0,47	3.531	3,02	3.208	2,75	323	0,28	166	0,14	1,97
81	0,73	661	5,96	441	3,97	226	2,04	101	0,91	3,02
78.192	0,75	317.858	3,04	178.348	1,70	140.814	1,34	104.728	1,00	10,51
294.520	0,62	1.802.276	3,79	1.121.658	2,36	687.822	1,45	408.558	0,86	9,95

COOPERATIVAS DE CRÉDITO

RATIOS DE LAS COOPERATIVAS DE CRÉDITO (miles de euros)

ENTIDAD	%R.PROPIOS/ RAJENOS	%INVERSIONES/ RAJENOS.	%B°NETO/ RAJENOS	B°NETO/ EMPLEADO	RAJENOS/ EMPLEADO	RAJENOS/ OFICINA	INVERSIÓN/ EMPLEADO	INVERSIÓN/ OFICINA	GTOS. PERS/ EMPLEADO	EFICIENCIA
ALBACETE										
C.R. DE ALBACETE	8,25	82,09	0,76	18,71	2.476,49	9.359,66	2.033,03	7.683,65	42,64	63,61
C.R. DE CASAS IBÁÑEZ	16,78	75,36	1,53	47,17	3.083,67	18.502,00	2.324,00	13.944,00	41,50	50,18
C.R. DE LA RODA	17,58	64,77	1,46	41,00	2.801,27	30.814,00	1.814,36	19.958,00	35,73	55,25
C.R. DE VILLAMALEA	11,99	70,73	1,14	56,20	4.909,20	24.546,00	3.472,40	17.362,00	44,60	45,91
	9,00	80,77	0,82	20,87	2.545,95	10.004,49	2.056,46	8.081,01	42,38	62,41
ALICANTE										
C.R. ALTEA	11,16	89,34	1,16	20,77	1.795,60	10.534,20	1.604,16	9.411,07	34,33	61,47
C.R. CALLOSA D'EN SARRIÀ	12,80	81,85	0,83	14,63	1.772,79	8.380,45	1.451,08	6.859,64	35,40	69,34
C. DE ELCHE,C.R.	16,87	83,68	0,32	4,50	1.428,11	5.141,20	1.195,06	4.302,20	35,06	71,97
C.R. CENTRAL	6,49	81,19	0,31	5,59	1.828,00	6.862,51	1.484,09	5.571,43	36,11	70,44
C.CTO.DE PETREL,C.R.	14,42	87,61	0,97	17,04	1.753,87	9.120,10	1.536,62	7.990,40	37,38	68,74
	9,43	83,73	0,62	11,02	1.789,79	7.703,12	1.498,62	6.449,94	35,78	68,21
ALMERÍA										
C.R. INTERMEDITERRÁNEA	10,44	110,79	1,11	24,17	2.175,14	9.108,81	2.409,89	10.091,86	38,98	59,71
	10,44	110,79	1,11	24,17	2.175,14	9.108,81	2.409,89	10.091,86	38,98	59,71
ASTURIAS										
C.R. DE ASTURIAS	10,40	104,45	1,56	56,72	3.627,60	11.890,48	3.789,16	12.420,01	54,26	54,06
C.R. DE GIJÓN	13,91	82,25	1,17	27,27	2.330,96	23.775,80	1.917,20	19.555,40	35,35	57,52
	10,75	102,23	1,52	52,38	3.436,48	12.516,02	3.513,23	12.795,56	51,47	54,35
BADAJOS										
C.R. DE EXTREMADURA	6,41	74,24	0,47	9,04	1.929,99	5.332,33	1.432,74	3.958,51	33,32	70,35
C.R. DE ALMENDRALEJO	9,31	95,01	1,04	23,66	2.271,73	6.522,06	2.158,45	6.196,84	33,33	54,27
	7,22	80,08	0,63	12,68	2.015,18	5.620,47	1.613,66	4.500,60	33,32	65,90
BALEARS										
C.R. BALEARS	9,39	90,83	0,28	4,56	1.628,27	7.623,27	1.478,92	6.924,05	33,41	78,41
	9,39	90,83	0,28	4,56	1.628,27	7.623,27	1.478,92	6.924,05	33,41	78,41
BARCELONA										
C. DE INGENIEROS	7,23	82,46	0,08	3,03	3.893,25	96.218,86	3.210,44	79.343,71	52,03	72,08
C. DE ARQUITECTOS	6,57	80,34	0,54	16,79	3.124,13	23.184,32	2.510,03	18.627,05	43,39	70,04
C. DE LOS ABOGADOS	7,72	80,19	0,15	4,05	2.725,22	13.966,75	2.185,34	11.199,88	38,83	90,85
	7,04	81,49	0,25	8,61	3.452,87	36.052,00	2.813,86	29.379,97	47,07	72,83
BURGOS										
C.R. DE BURGOS	8,05	92,45	0,54	13,53	2.523,76	6.026,90	2.333,16	5.571,73	38,40	69,54
	8,05	92,45	0,54	13,53	2.523,76	6.026,90	2.333,16	5.571,73	38,40	69,54
CASTELLÓN										
C.R. DE ALCORA	12,54	85,09	1,60	87,53	5.460,37	51.873,50	4.646,05	44.137,50	44,21	38,85
C.R. DE ALMASSORA	12,55	83,94	1,15	48,91	4.263,83	24.517,00	3.579,09	20.579,75	37,91	43,61
C.R. DE ALMENARA	9,63	84,43	1,04	20,86	2.014,43	14.101,00	1.700,86	11.906,00	45,57	67,01
C.R. DE ALQ. N. PERDIDO	18,29	105,35	1,83	73,08	3.997,17	47.966,00	4.210,92	50.531,00	54,25	43,66
C.R. DE BETXÍ	11,79	108,84	2,02	57,27	2.830,00	15.565,00	3.080,09	16.940,50	39,73	52,54
C.R. BENICARLÓ	8,54	78,82	1,02	38,89	3.808,32	36.179,00	3.001,58	28.515,00	32,26	51,59
C.R. DE BURRIANA	13,72	92,38	1,33	48,06	3.608,49	31.574,25	3.333,60	29.169,00	43,66	53,87
C.R. CASTELLÓN - S.ISIDRO	10,92	96,97	1,06	25,90	2.439,97	15.127,80	2.366,11	14.669,87	33,59	54,77
C.R. DE COVES DE VINROMÀ	8,07	86,33	0,94	36,50	3.887,17	23.323,00	3.355,67	20.134,00	37,33	60,61
C.R. DE CHILCHES	12,63	97,79	0,87	18,67	2.136,83	12.821,00	2.089,67	12.538,00	36,00	63,35

RATIOS DE LAS COOPERATIVAS DE CRÉDITO (miles de euros)

ENTIDAD	%R.PROPIOS/ RAJENOS	%INVERSIONES/ RAJENOS.	%Bº.NETO/ RAJENOS	Bº.NETO/ EMPLEADO	RAJENOS/ EMPLEADO	RAJENOS/ OFICINA	INVERSIÓN/ EMPLEADO	INVERSIÓN/ OFICINA	GTOS. PERS/ EMPLEADO	EFICIENCIA
C.R. DE NULES	13,63	94,06	0,80	20,57	2.563,61	14.740,75	2.411,26	13.864,75	44,74	64,88
C.R. DE ONDA	11,12	99,31	1,34	50,79	3.802,00	22.051,60	3.775,66	21.898,80	36,07	47,74
C.R. LA VALL "S. ISIDRO"	15,65	96,79	1,40	43,20	3.089,33	27.804,00	2.990,22	26.912,00	39,27	51,90
C.R. S.V.F. DE VALL DE UXÓ	13,39	108,49	1,28	31,95	2.486,40	12.432,00	2.697,45	13.487,25	32,95	56,86
C.R. DE VILAFAMÉS	13,66	64,82	1,31	51,67	3.958,67	11.876,00	2.566,00	7.698,00	40,00	58,27
C.R. DE VILLARREAL	11,77	88,12	1,82	54,81	3.015,60	23.370,88	2.657,37	20.594,63	50,21	50,51
C.R. DE VILLAVIEJA	12,67	71,38	0,95	42,33	4.474,00	26.844,00	3.193,50	19.161,00	45,00	55,01
C.R. VINARÓS	8,20	98,10	1,08	37,33	3.455,60	51.834,00	3.390,00	50.850,00	36,20	53,57
	12,28	92,61	1,33	42,62	3.207,88	22.455,13	2.970,66	20.794,61	40,03	51,62
CIUDAD REAL										
C.R. DE CIUDAD REAL	7,66	94,45	1,17	21,82	1.869,80	6.238,84	1.765,97	5.892,39	40,05	60,74
	7,66	94,45	1,17	21,82	1.869,80	6.238,84	1.765,97	5.892,39	40,05	60,74
CÓRDOBA										
C.R. DE CÓRDOBA	6,79	77,94	0,54	12,80	2.352,65	6.230,65	1.833,76	4.856,43	33,01	65,44
C.R. DE ADAMUZ	12,49	68,26	0,98	38,00	3.859,00	19.295,00	2.634,20	13.171,00	27,80	46,87
C.R. DE BAENA	12,97	68,61	1,06	39,00	3.683,63	14.734,50	2.527,38	10.109,50	34,25	46,35
C.R. DE CAÑETE TORRES	10,31	38,72	0,84	53,50	6.350,25	25.401,00	2.459,00	9.836,00	34,00	47,27
C.R. DE NUEVA CARTEYA	13,78	76,05	1,26	44,50	3.533,67	21.202,00	2.687,50	16.125,00	34,67	47,71
	7,59	75,68	0,61	15,41	2.508,92	6.899,54	1.898,81	5.221,73	33,00	62,76
CUENCA										
C.R. DE CUENCA	7,82	88,73	0,98	20,72	2.109,73	5.682,21	1.872,04	5.042,04	35,43	58,14
C.R. DE MOTA DEL CUERVO	10,11	64,64	0,93	37,63	4.026,12	32.209,00	2.602,50	20.820,00	35,13	47,06
	7,99	87,04	0,98	21,37	2.182,74	6.031,25	1.899,87	5.249,64	35,41	57,57
GRANADA										
C.R. DE GRANADA	7,09	92,11	1,07	27,56	2.567,29	10.318,54	2.364,61	9.503,93	40,17	62,26
	7,09	92,11	1,07	27,56	2.567,29	10.318,54	2.364,61	9.503,93	40,17	62,26
GUIPÚZCOA										
C. LABORAL POPULAR	12,25	99,21	1,34	50,27	3.764,97	23.268,00	3.735,34	23.084,87	38,42	52,93
	12,25	99,21	1,34	50,27	3.764,97	23.268,00	3.735,34	23.084,87	38,42	52,93
HUESCA										
C.R. ARAGONESA Y PIRINEOS	10,27	100,66	0,66	13,95	2.123,64	4.872,42	2.137,63	4.904,51	38,42	69,04
	10,27	100,66	0,66	13,95	2.123,64	4.872,42	2.137,63	4.904,51	38,42	69,04
JAÉN										
C.R. DE JAÉN	6,52	77,71	0,39	8,75	2.230,72	7.015,70	1.733,54	5.452,04	32,06	65,43
	6,52	77,71	0,39	8,75	2.230,72	7.015,70	1.733,54	5.452,04	32,06	65,43
LAS PALMAS										
C.R. DE CANARIAS	7,78	88,93	1,03	21,82	2.122,89	9.691,43	1.887,90	8.618,67	47,62	68,46
	7,78	88,93	1,03	21,82	2.122,89	9.691,43	1.887,90	8.618,67	47,62	68,46

COOPERATIVAS DE CRÉDITO

RATIOS DE LAS COOPERATIVAS DE CRÉDITO (miles de euros)

ENTIDAD	%R.PROPIOS/ RAJENOS	%INVERSIONES/ RAJENOS.	%B°NETO/ RAJENOS	B°NETO/ EMPLEADO	RAJENOS/ EMPLEADO	RAJENOS/ OFICINA	INVERSIÓN/ EMPLEADO	INVERSIÓN/ OFICINA	GTOS. PERS/ EMPLEADO	EFICIENCIA
LLEIDA										
C.R. DE CASTELLDANS	12,15	63,46	0,70	21,00	3.021,00	6.042,00	1.917,00	3.834,00	41,00	70,21
C.R. DE GUISSONA	9,38	69,94	0,84	111,93	13.312,20	99.841,50	9.310,67	69.830,00	33,53	34,56
	9,47	69,75	0,84	101,24	12.101,47	68.575,00	8.440,82	47.831,33	34,41	36,25
LUGO										
C.R. GALEGA	9,27	76,44	0,60	11,94	2.007,07	5.253,79	1.534,17	4.015,91	33,82	65,20
	9,27	76,44	0,60	11,94	2.007,07	5.253,79	1.534,17	4.015,91	33,82	65,20
MADRID										
CAJA CAMINOS	9,83	86,22	0,45	33,48	7.483,52	344.242,00	6.452,35	296.808,00	46,76	68,72
C. ESCOLAR DE FOMENTO	39,76	91,64	1,61	12,63	785,25	6.282,00	719,63	5.757,00	44,75	66,72
	10,37	86,32	0,47	30,39	6.491,19	175.262,00	5.603,06	151.282,50	46,46	68,58
MURCIA										
C.R. REGIONAL	8,96	83,71	1,19	33,84	2.840,32	11.834,67	2.377,64	9.906,83	22,80	40,59
	8,96	83,71	1,19	33,84	2.840,32	11.834,67	2.377,64	9.906,83	22,80	40,59
NAVARRA										
C.R. DE NAVARRA	10,82	105,42	1,32	39,09	2.954,32	11.158,68	3.114,31	11.762,95	34,79	55,61
	10,82	105,42	1,32	39,09	2.954,32	11.158,68	3.114,31	11.762,95	34,79	55,61
SALAMANCA										
C.R. DE SALAMANCA	7,88	83,61	0,69	13,37	1.936,40	4.429,85	1.619,05	3.703,86	36,67	81,97
	7,88	83,61	0,69	13,37	1.936,40	4.429,85	1.619,05	3.703,86	36,67	81,97
TENERIFE										
C.R. DE TENERIFE	8,99	97,10	1,60	32,32	2.018,46	7.670,17	1.960,03	7.448,10	37,59	57,81
	8,99	97,10	1,60	32,32	2.018,46	7.670,17	1.960,03	7.448,10	37,59	57,81
SEGOVIA										
C.R. DE SEGOVIA	10,58	82,16	0,78	17,40	2.234,42	4.468,84	1.835,80	3.671,60	35,90	71,08
C.R. DE FUENTEPELAYO	12,92	80,24	0,73	18,60	2.545,20	4.242,00	2.042,20	3.403,67	44,80	69,88
	10,82	81,96	0,77	17,51	2.262,67	4.444,54	1.854,56	3.642,89	36,71	70,94
SEVILLA										
C.R. DEL SUR	11,01	101,29	0,74	16,38	2.224,62	7.368,49	2.253,42	7.463,90	48,46	73,63
C.R. DE UTRERA	6,89	72,41	0,73	13,21	1.799,72	10.438,40	1.303,10	7.558,00	34,24	74,69
	10,90	100,51	0,74	16,28	2.210,40	7.427,98	2.221,63	7.465,72	47,98	73,65
SORIA										
C.R. DE SORIA	9,48	91,63	0,64	18,00	2.829,54	9.288,26	2.592,68	8.510,74	39,62	64,69
	9,48	91,63	0,64	18,00	2.829,54	9.288,26	2.592,68	8.510,74	39,62	64,69

RATIOS DE LAS COOPERATIVAS DE CRÉDITO (miles de euros)

ENTIDAD	%R.PROPIOS/ RAJENOS	%INVERSIONES/ RAJENOS.	%Bº.NETO/ RAJENOS	Bº.NETO/ EMPLEADO	RAJENOS/ EMPLEADO	RAJENOS/ OFICINA	INVERSIÓN/ EMPLEADO	INVERSIÓN/ OFICINA	GTOS. PERS/ EMPLEADO	EFICIENCIA
TERUEL										
C.R. DE TERUEL	11,86	106,66	0,71	15,67	2.198,28	4.363,75	2.344,68	4.654,37	34,78	63,77
	11,86	106,66	0,71	15,67	2.198,28	4.363,75	2.344,68	4.654,37	34,78	63,77
TOLEDO										
C.R. DE TOLEDO	7,26	93,26	0,72	15,45	2.137,21	6.887,80	1.993,09	6.423,33	37,79	62,35
	7,26	93,26	0,72	15,45	2.137,21	6.887,80	1.993,09	6.423,33	37,79	62,35
VALENCIA										
C.R. DEL MEDITERRÁNEO	7,95	100,89	0,77	15,55	2.006,64	7.431,49	2.024,59	7.497,96	35,13	70,63
C.R. DE ALBAL	11,34	60,82	0,93	27,67	2.970,47	22.278,50	1.806,73	13.550,50	35,67	63,08
C.R. DE ALBALAT	21,78	100,49	1,29	24,42	1.886,67	22.640,00	1.896,00	22.752,00	27,83	44,35
C.R. DE L'ALCUDIA	7,68	84,67	0,95	34,53	3.650,89	23.122,33	3.091,26	19.578,00	38,26	59,79
C.R. DE ALGEMESÍ	8,08	97,61	0,82	20,33	2.474,67	15.908,57	2.415,60	15.528,86	34,07	58,60
C.R. DE ALGINET	11,47	90,99	1,09	28,22	2.580,56	15.483,33	2.348,11	14.088,67	33,17	59,46
C.R. DE CASINOS	16,30	98,26	1,34	35,00	2.618,14	18.327,00	2.572,57	18.008,00	39,43	51,32
C.R. DE CHESTE	13,10	80,36	0,92	22,17	2.405,57	13.832,00	1.933,17	11.115,75	35,09	65,71
CAIXA POPULAR, C.R.	7,03	85,27	1,10	16,95	1.540,98	7.998,40	1.313,98	6.820,19	30,56	68,73
CAJA CAMPO, C.R.	7,28	88,92	0,75	18,03	2.417,65	7.751,84	2.149,71	6.892,71	37,32	64,45
C.R. DE TORRENT	9,76	93,19	1,16	28,49	2.456,02	16.058,58	2.288,65	14.964,27	38,74	66,57
C.R. DE TURÍS	20,99	98,40	1,34	35,50	2.654,58	31.855,00	2.612,17	31.346,00	38,92	49,34
CREDIT VALENCIA, C.R.	8,18	77,30	0,20	4,58	2.269,42	10.620,88	1.754,37	8.210,44	35,74	90,46
C.R. DE VILLAR	14,18	63,09	0,80	26,44	3.293,78	29.644,00	2.078,00	18.702,00	39,78	67,44
	8,30	95,73	0,81	16,94	2.086,19	8.419,50	1.997,06	8.059,79	35,19	69,40
VALLADOLID										
C.R. DEL DUERO	7,50	96,88	0,54	12,84	2.355,99	4.964,40	2.282,49	4.809,53	36,21	73,24
	7,50	96,88	0,54	12,84	2.355,99	4.964,40	2.282,49	4.809,53	36,21	73,24
VIZCAYA										
IPAR KUTXA RURAL	12,99	95,13	1,28	37,56	2.945,17	14.509,31	2.801,80	13.803,00	39,11	62,18
	12,99	95,13	1,28	37,56	2.945,17	14.509,31	2.801,80	13.803,00	39,11	62,18
ZAMORA										
C.R. DE ZAMORA	6,43	89,39	0,64	16,58	2.585,90	6.849,15	2.311,45	6.122,22	35,52	59,34
	6,43	89,39	0,64	16,58	2.585,90	6.849,15	2.311,45	6.122,22	35,52	59,34
ZARAGOZA										
C.R. DE ARAGÓN	9,00	100,66	0,83	20,65	2.496,00	6.028,81	2.512,54	6.068,74	37,15	67,11
	9,00	100,66	0,83	20,65	2.496,00	6.028,81	2.512,54	6.068,74	37,15	67,11
TOTAL SECTOR	9,81	96,67	0,99	24,91	2.526,38	9.567,70	2.442,29	9.249,25	38,51	62,24

Conceptos que integran los ratios:

1. Recursos propios = Capital Suscrito (P9) + Reservas (P11) + Reservas de Revalorización (P12).
2. Recursos Ajenos = Débitos a Clientes (P2) + Débitos Representados por Valores Negociables (P3) + Pasivos Subordinados (P8).
3. Inversión = Créditos sobre Clientes (A.4) + Deudas del Estado (A.2) + Obligaciones y otros Valores de Renta Fija (A.5) + Acciones y otros Títulos de Renta Variable (A.6) + Participaciones (A.7) + Participaciones en Empresas del Grupo (A.8).
4. Beneficio Neto = "Resultado del Ejercicio" (E) Cta. P y G.
5. Gastos del Personal = "De Personal" (8.1. Cta. P y G).
6. Eficiencia = Gtos. Grales. de Administración (8. Cta. P y G.) + Amortiz. y Saneam. de Activos Mat. e Inmat. (9. Cta. P y G.) + Otras Cargas de Explotación (10. Cta. P y G.) / Margen Ordinario * 100.

III.
Fondos de Inversión
Fondos y Planes de Pensiones

FONDOS DE INVERSIÓN
 (Datos al 31-12-02 - En miles de euros)

FONDOS	ENTIDAD	PATRIMONIO	Nº PARTÍCIPES	RENTABILIDAD
DINERCOOP FIAMM	C.R. DE NAVARRA	39.348	2.041	
	C.R. DE CIUDAD REAL	34.116	2.051	
	C.R. ARAGONESA Y DE LOS PIRINEOS	15.113	885	
	C.R. INTERMEDITERRÁNEA	13.042	301	
	C.R. DE TERUEL	10.099	709	
	C.R. DEL SUR	8.007	447	
	C.R. DE CUENCA	7.215	376	
	C.R. DE ASTURIAS	6.679	259	
	BANCO COOPERATIVO ESPAÑOL	5.366	29	
	C.R. DE SORIA	4.702	238	
	C.R. DEL DUERO	4.435	199	
	C.R. DE ARAGÓN	3.139	176	
	C.R. DE BURGOS	1.911	84	
	C.R. DE ZAMORA	1.436	40	
	C.R. DE TENERIFE	1.294	83	
	C.R. DEL MEDITERRÁNEO, RURALCAJA	903	65	
	C.R. DE SALAMANCA	885	43	
	C.R. DE TOLEDO	555	34	
	C.R. CALLOSA D'EN SARRIÁ	465	28	
	C.R. LA VALL. S. ISIDRO	408	20	
	C.R. DE GRANADA	406	21	
	C.R. DE ALGEMESÍ	399	38	
	C.R. DE ALBACETE	386	22	
	C.R. CASTELLÓN - S. ISIDRO	332	30	
	C.R. DE GIJÓN	282	26	
	C.R. DE ALCORA	276	20	
	C.R. DE CÓRDOBA	265	9	
	C.R. DE SEGOVIA	219	12	
	C.C.TO. DE PETREL. C.R.	181	21	
	C.R. DE LA RODA	172	5	
	C.R. BENICARLÓ	170	12	
	C.R. DE JAÉN	145	15	
	C.R. GALEGA	127	8	
	C.R. DE TORRENT	126	1	
	C.R. DE BURRIANA	114	7	
	C.R. DE VILLAR	113	7	
	C.R. DE VILAFAMÉS	103	6	
	C.R. DE L'ALCUDIA	101	5	
	C.R. DE CANARIAS	89	2	
	C.R.C. DE ORIHUELA	86	4	
	C.R. DE ALMASSORA	63	6	
	C.R. S.V.F. DE VALL DE UXÓ	45	3	
	C.R. DE COVES DE VINROMÁ	40	6	
	C.R. DE VILLARREAL	37	7	
	C. DE ELCHE. C.R.	34	1	
	C.R. DE CHESTE	24	3	
	C.R. DE BETXÍ	14	1	
C.R. DE ALMENDRALEJO	9	2		
C.R. VINARÓS	3	1		
C.R. DE EXTREMADURA	3	1		
	TOTAL	163.482	8.410	2,52

COOPERATIVAS DE CRÉDITO

FONDOS DE INVERSIÓN (Datos al 31-12-02 - En miles de euros)

FONDOS	ENTIDAD	PATRIMONIO	Nº PARTÍCIPES	RENTABILIDAD
RURALRENTA FONDALENCIA FIAMM	C.R. DEL MEDITERRÁNEO, RURALCAJA	12.862	570	
	C.R. BENICARLÓ	276	5	
	C.R. DE VILLAR	56	2	
	C.R. S.V.F. DE VALL DE UXÓ	52	1	
	C.R. DE ALGINET	35	4	
	C.R. DE TERUEL	35	2	
	C.R. DE ALBAL	24	2	
	C.R. DE CASINOS	20	2	
	C.R. DE TORRENT	16	1	
	C.R. GALEGA	9	1	
	C.R. DE BETXÍ	6	2	
	C.R. DE COVES DE VINROMÁ	6	1	
	C.R. DE VILLARREAL	5	2	
	TOTAL		13.402	595
RURAL RENTA FIJA 3 FIM	C.R. DE NAVARRA	10.339	585	
	C.R. DE SORIA	6.210	305	
	C.R. ARAGONESA Y DE LOS PIRINEOS	3.657	221	
	C.R. INTERMEDITERRÁNEA	2.826	132	
	C.R. DEL DUERO	2.758	93	
	C.R. DE ASTURIAS	1.813	104	
	BANCO COOPERATIVO ESPAÑOL	1.813	19	
	C.R. DEL MEDITERRÁNEO, RURALCAJA	1.748	110	
	C.R. DE BURGOS	1.459	77	
	C.R. DE TOLEDO	1.261	91	
	C.R. DE TERUEL	901	63	
	C.R. DE CUENCA	872	49	
	C.R. DE SALAMANCA	762	53	
	C.R. DE ARAGÓN	761	26	
	C.R. DEL SUR	748	47	
	C.R. DE ZAMORA	641	36	
	C.R. DE CIUDAD REAL	502	19	
	C.R. CASTELLÓN - S. ISIDRO	367	24	
	C.R. DE ALCORA	358	9	
	C.R. DE CÓRDOBA	270	17	
	C.R. GALEGA	237	7	
	C.R. LA VALL. S. ISIDRO	232	18	
	C.R. DE JAÉN	224	7	
	C.R. DE SEGOVIA	188	10	
	C.R. DE ALBACETE	176	9	
	C.CTO. DE PETREL. C.R.	170	5	
	C. DE ELCHE. C.R.	159	3	
	C.R. BENICARLÓ	121	8	
	C.R. DE VILLAR	100	4	
	C.R. DE ALMASSORA	93	11	
	C.R. DE CHESTE	78	6	
	C.R. DE GRANADA	69	6	
	C.R. S.V.F. DE VALL DE UXÓ	60	5	
	C.R. DE EXTREMADURA	60	2	

FONDOS DE INVERSIÓN
 (Datos al 31-12-02 - En miles de euros)

FONDOS	ENTIDAD	PATRIMONIO	Nº PARTÍCIPES	RENTABILIDAD
RURAL RENTA FIJA 3 FIM (Cont.)	C.R. DE GIJÓN	33	3	
	C.R. DE LA RODA	25	2	
	C.R. DE FUENTEPelayo	20	1	
	C.R. DE ALBAL	20	1	
	C.R. DE CANARIAS	20	1	
	C.R. DE TENERIFE	19	5	
	C.R. DE VILAFAMÉS	14	1	
	C.R. BALEARIS	9	2	
	C.R. DE TURÍS	8	2	
	C.R. DE L'ALCUDIA	7	1	
	C.R. DE ALMENARA	7	2	
	C.R. DE BURRIANA	6	1	
	C.R. CALLOSA D'EN SARRIÁ	2	1	
	TOTAL	42.222	2.204	2,4
RURAL RENTA FIJA 5 PLUS FIM	C.R. DE NAVARRA	1.390	65	
	C.R. DE ASTURIAS	519	20	
	BANCO COOPERATIVO ESPAÑOL	460	12	
	C.R. DE TERUEL	382	19	
	C.R. INTERMEDITERRÁNEA	344	3	
	C.R. DE SALAMANCA	274	16	
	C.R. ARAGONESA Y DE LOS PIRINEOS	266	10	
	C.R. DEL MEDITERRÁNEO, RURALCAJA	208	15	
	C.R. DE SORIA	203	18	
	C.R. DE ARAGÓN	164	6	
	C.R. DEL SUR	129	6	
	C.R. DE CIUDAD REAL	102	5	
	C.R. GALEGA	83	1	
	C.R. DE GRANADA	71	4	
	C.R. DE BURGOS	60	1	
	C.R. DEL DUERO	57	5	
	C.R. DE CÓRDOBA	55	1	
	C.C.TO. DE PETREL. C.R.	26	2	
	C.R. DE ALCORA	22	1	
	C.R. DE ZAMORA	21	2	
	C.R. S.V.F. DE VALL DE UXÓ	10	1	
	C.R. LA VALL. S. ISIDRO	7	1	
	TOTAL	4.852	214	5,88
COOPVALOR V FIM	C.R. INTERMEDITERRÁNEA	11.663	264	
	C.R. DE NAVARRA	9.150	484	
	C.R. DE CIUDAD REAL	3.578	220	
	C.R. DE GRANADA	2.719	78	
	C.R.C. DE ORIHUELA	1.623	89	
	C.R. DE TERUEL	1.612	70	
	C.R. DE ASTURIAS	1.601	63	
	C.R. DEL SUR	1.508	83	
	C.R. ARAGONESA Y DE LOS PIRINEOS	730	52	
	C.R. DE SORIA	597	45	
	C.R. DE SALAMANCA	549	47	
	C.R. GALEGA	306	10	
	C.R. DE ZAMORA	282	19	
C.R. DE TOLEDO	260	13		

COOPERATIVAS DE CRÉDITO

FONDOS DE INVERSIÓN (Datos al 31-12-02 - En miles de euros)

FONDOS	ENTIDAD	PATRIMONIO	Nº PARTÍCIPES	RENTABILIDAD
COOPVALOR V FIM (Cont.)	C.R. DEL MEDITERRÁNEO, RURALCAJA	213	20	
	C.R. DE EXTREMADURA	123	12	
	C.R. DE BURRIANA	88	5	
	C.R. DE CUENCA	64	2	
	BANCO COOPERATIVO ESPAÑOL	61	5	
	CAIXA POPULAR. C.R.	50	3	
	C.R. DE VILAFAMÉS	45	1	
	C.R. LA VALL. S. ISIDRO	12	2	
	C.R. DE SEGOVIA	3	1	
	TOTAL	36.838	1.588	3,39
RURAL RENTA FIJA 3 PLUS FIM	BANCO COOPERATIVO ESPAÑOL	5.012	13	
	C.R. DE NAVARRA	1.729	50	
	C.R. INTERMEDITERRÁNEA	1.091	8	
	C.R. DE TERUEL	504	38	
	C.R. DE ASTURIAS	483	21	
	C.R. DE SALAMANCA	417	22	
	C.R. DEL MEDITERRÁNEO, RURALCAJA	141	15	
	C.R. DE ARAGÓN	131	7	
	C.R. LA VALL. S. ISIDRO	116	5	
	C.R. DE BURGOS	115	2	
	C.R. DE CANARIAS	84	1	
	C.R. DE GRANADA	59	3	
	C.R. DE CUENCA	53	3	
	C.R. DE SORIA	40	4	
	C.R. DEL SUR	25	2	
	C.R. DEL DUERO	22	3	
	C.R. DE BALEARS	22	2	
	C.R. S.V.F. DE VALL DE UXÓ	3	1	
	TOTAL	10.046	200	3,95
	RURAL MIXTO INTERNACIONAL 25	C.R. DE NAVARRA	13.563	218
BANCO COOPERATIVO ESPAÑOL		1.397	2	
C.R. INTERMEDITERRÁNEA		19	3	
C.R. DEL MEDITERRÁNEO, RURALCAJA		12	1	
C.R. DE LA RODA		8	1	
C.R. DE VILLARREAL		6	1	
C.R. VINARÓS		6	1	
C.R. DE CANARIAS		4	1	
C.R. DE ZAMORA		3	1	
TOTAL		15.017	229	(5,16)
RURAL DINERO FIAMM	C.R. DE CIUDAD REAL	27.029	790	
	C.R. DE NAVARRA	15.520	425	
	BANCO COOPERATIVO ESPAÑOL	12.981	10	
	C.R. INTERMEDITERRÁNEA	11.536	74	
	C.R. DEL DUERO	5.697	176	
	C.R. ARAGONESA Y DE LOS PIRINEOS	4.661	162	
	C.R. DEL SUR	3.005	99	
	C.R. DE TERUEL	2.699	81	
	C.R. DEL MEDITERRÁNEO, RURALCAJA	2.472	42	
	C.R. DE BURGOS	1.925	17	
	C.R. DE ARAGÓN	1.789	51	
	C.R. DE TOLEDO	1.785	77	

FONDOS DE INVERSIÓN
(Datos al 31-12-02 - En miles de euros)

FONDOS	ENTIDAD	PATRIMONIO	Nº PARTÍCIPES	RENTABILIDAD	
RURAL DINERO FIAMM (Cont.)	C.R. DE GIJÓN	1.490	45		
	C.R. DE ASTURIAS	1.312	25		
	C.R. DE TENERIFE	1.237	31		
	C.R. DE GRANADA	1.006	14		
	C.R. DE SORIA	847	38		
	C.R. DE CUENCA	847	15		
	C.R. CASTELLÓN - S. ISIDRO	817	10		
	C.R. DE ALCORA	494	9		
	C.R. GALEGA	489	7		
	C.R. DE ALBACETE	471	10		
	C.R. DE SALAMANCA	192	7		
	C.R. DE ZAMORA	183	7		
	C.R. BENICARLÓ	177	1		
	C.R. DE VILLARREAL	141	4		
	C.R. DE VILLAR	108	3		
	C.R. LA VALL. S. ISIDRO	103	1		
	C.R. DE ALGEMESÍ	96	2		
	C.R. DE ALMENDRALEJO	71	1		
	C.R. DE CÓRDOBA	69	2		
	C.R. DE L'ALCUDIA	65	3		
	C.R. DE EXTREMADURA	45	1		
	C.R. DE BETXÍ	43	1		
	C.R. DE JAÉN	36	1		
	C.CTO. DE PETREL. C.R.	26	1		
	C.R. DE LA RODA	24	1		
	C.R. DE ALMASSORA	13	2		
	C.R. DE SEGOVIA	8	1		
	C.R. S.V.F. DE VALL DE UXÓ	1	1		
	TOTAL		101.510	2.248	2,56
	RURAL VALOR FIM	C.R. DE NAVARRA	6.662	422	
		C.R. INTERMEDITERRÁNEA	1.246	23	
		C.R. DE SORIA	1.216	48	
		C.R. DE ASTURIAS	1.179	53	
C.R. DE TERUEL		1.044	34		
C.R. DE GRANADA		940	58		
C.R. DE CUENCA		921	40		
C.R. DEL MEDITERRÁNEO, RURALCAJA		663	42		
C.R. ARAGONESA Y DE LOS PIRINEOS		661	37		
C.R. DEL SUR		601	36		
C.R. DEL DUERO		451	23		
C.R. DE CIUDAD REAL		349	9		
C.R. CASTELLÓN - S. ISIDRO		232	10		
C.R. DE BURGOS		192	7		
C.R. DE TOLEDO		151	10		
C.R. LA VALL. S. ISIDRO		147	5		
BANCO COOPERATIVO ESPAÑOL		106	5		
C.R. DE SALAMANCA		60	1		
C.R. DE LA RODA		37	3		
C.R. DE GIJÓN		34	2		
C.R. DE ALMASSORA		22	2		
C.R. DE MOTA DEL CUERVO		21	1		

COOPERATIVAS DE CRÉDITO

FONDOS DE INVERSIÓN (Datos al 31-12-02 - En miles de euros)

FONDOS	ENTIDAD	PATRIMONIO	Nº PARTÍCIPES	RENTABILIDAD	
RURAL VALOR FIM (Cont.)	C.R. GALEGA	14	2		
	C.R. DE VILLAR	6	1		
	C.R. DE SEGOVIA	6	1		
	C.CTO. DE PETREL. C.R.	6	1		
	TOTAL	16.966	876	3,46	
RURAL MIXTO 50 FIM	BANCO COOPERATIVO ESPAÑOL	3.187	8		
	C.R. DE NAVARRA	1.198	57		
	C.R. DE TERUEL	827	30		
	C.R. INTERMEDITERRÁNEA	637	24		
	C.R. DE SORIA	608	27		
	C.R. DEL SUR	290	10		
	C.R. DE CIUDAD REAL	286	16		
	C.R. DE ASTURIAS	243	13		
	C.R. ARAGONESA Y DE LOS PIRINEOS	227	20		
	C.R. DEL MEDITERRÁNEO, RURALCAJA	203	11		
	C.R. DE GRANADA	190	9		
	C.R. DE BURGOS	167	8		
	C.R. DE TOLEDO	146	3		
	C.R. DE CUENCA	96	4		
	C.R. CASTELLÓN - S. ISIDRO	89	7		
	C.R. DEL DUERO	85	6		
	C.R. DE GIJÓN	63	3		
	C.R. DE SALAMANCA	46	2		
	C.R. DE LA RODA	37	2		
	C.R.C. DE ORIHUELA	36	8		
	C.R. GALEGA	30	2		
	C.R. DE ALBACETE	29	2		
	C.R. DE MOTA DEL CUERVO	28	1		
	C.R. DE SEGOVIA	27	3		
	C.R. LA VALL. S. ISIDRO	24	3		
	C.R. DE TENERIFE	22	2		
	C.R. DE CHILCHES	16	1		
	C.R. DE ALMASSORA	16	1		
	C.R. DE ALBAL	14	1		
	C.R. BALEARIS	7	1		
	C.R. DE COVES DE VINROMÁ	5	1		
	C.R. DE VILLARREAL	3	1		
	TOTAL	8.884	287	(12,12)	
	RURAL DEUDA FIM	C.R. DE NAVARRA	3.186	154	
		C.R. DE CUENCA	1.516	57	
		C.R. DE ASTURIAS	1.495	59	
		C.R. INTERMEDITERRÁNEA	1.277	5	
		C.R. ARAGONESA Y DE LOS PIRINEOS	988	43	
		C.R. DE BURGOS	731	44	
		C.R. DE CIUDAD REAL	661	38	
		C.R. DE GRANADA	605	38	
C.R. DE TOLEDO		551	40		
C.R. DEL MEDITERRÁNEO, RURALCAJA		461	48		
C.R. DEL DUERO		430	17		
C.R. DE SORIA		317	24		
C.R. DE ALCORA		270	6		

FONDOS DE INVERSIÓN
(Datos al 31-12-02 - En miles de euros)

FONDOS	ENTIDAD	PATRIMONIO	Nº PARTÍCIPES	RENTABILIDAD
RURAL DEUDA FIM (Cont.)	C.R. DE GIJÓN	224	4	
	C.R. DE TERUEL	195	15	
	C.R. CASTELLÓN - S. ISIDRO	170	5	
	C.R. DEL SUR	67	4	
	C.R. DE ZAMORA	64	4	
	BANCO COOPERATIVO ESPAÑOL	60	1	
	C.R. DE VILLAR	48	5	
	C.R. DE VILLARREAL	44	3	
	C.R. DE LA RODA	42	1	
	C.R. DE BURRIANA	33	2	
	C.R. LA VALL. S. ISIDRO	30	2	
	C.R. VINARÓS	15	1	
	C.R. DE SALAMANCA	12	1	
	C.R. DE TENERIFE	9	2	
	C.R. DE CANARIAS	3	1	
	C.R. DE SEGOVIA	3	1	
	C.R. BALEARIS	0	1	
	TOTAL	13.507	626	2,85
RURAL MIXTO 75 FIM	C.R. DE TERUEL	315	40	
	BANCO COOPERATIVO ESPAÑOL	1.553	7	
	C.R. DE NAVARRA	1.012	121	
	C.R. ARAGONESA Y DE LOS PIRINEOS	932	113	
	C.R. DEL MEDITERRÁNEO, RURALCAJA	886	145	
	C.R. INTERMEDITERRÁNEA	782	62	
	C.R. DE SORIA	514	68	
	C.R. DEL DUERO	392	38	
	C.R. DE TOLEDO	375	52	
	C.R. DE BURGOS	314	33	
	C. R. DEL SUR	281	25	
	C.R. DE CIUDAD REAL	277	34	
	C.R. DE ASTURIAS	244	32	
	C.R. DE SEGOVIA	148	11	
	C.R. DE CUENCA	122	16	
	C.R. DE ARAGÓN	119	7	
	C.R. DE CÓRDOBA	116	13	
	C.R. DE ALCORA	108	11	
	C.R. DE ZAMORA	87	13	
	C.R. DE ALBACETE	80	5	
	C.R. DE VILLAR	64	3	
	C.R. CASTELLÓN - S. ISIDRO	64	12	
	C.R. DE BURRIANA	52	8	
	C.R. DE ONDA	51	3	
	C.R. DE GIJÓN	50	7	
	C.R. DE ALQ. N. PERDIDO	43	2	
	C.R. DE VILLARREAL	36	5	
	C.CTO. DE PETREL. C.R.	36	6	
	C.R. DE FUENTEPELAYO	32	5	
	C.R. VINARÓS	28	5	
	C.R. BENICARLÓ	26	3	
	C.R. LA VALL. S. ISIDRO	22	4	
C.R. DE L'ALCUDIA	21	2		

COOPERATIVAS DE CRÉDITO
FONDOS DE INVERSIÓN
 (Datos al 31-12-02 - En miles de euros)

FONDOS	ENTIDAD	PATRIMONIO	Nº PARTÍCIPES	RENTABILIDAD	
RURAL MIXTO 75 FIM (Cont.)	C.R. DE ALGINET	18	1		
	C.R. DE UTRERA	18	3		
	C.R. GALEGA	17	2		
	C.R. DE ALMASSORA	16	4		
	C.R. CALLOSA D'EN SARRIÀ	14	2		
	C.R. DE CHESTE	12	2		
	C.R. DE CHILCHES	10	1		
	C.R. DE MOTA DEL CUERVO	9	1		
	C.R. DE COVES DE VINROMÀ	9	1		
	C.R. DE EXTREMADURA	8	2		
	C.R. DE JAÉN	8	3		
	C.R. DE SALAMANCA	6	2		
	C.R. DE CASINOS	6	1		
	C.R. DE GRANADA	4	1		
	C.R. S.V.F. DE VALL DE UXÓ	4	2		
	C.R. DE ALGEMESÍ	4	1		
	C.R. BALEARIS	4	2		
	C.R.C. DE ORIHUELA	3	1		
	C.R. DE TURÍS	3	1		
	C.R. DE ALMENDRALEJO	2	1		
	C.R. DE NULES	2	1		
	TOTAL	9.361	946	(17,75)	
	RURAL TOLEDO FIM	C.R. DE TOLEDO	17.913	939	
		TOTAL	17.913	939	1,87
	CREDICOOP RENTA FIM	C.R. DEL MEDITERRÁNEO, RURALCAJA	4.960	220	
		C.R. DE ALCORA	1.053	45	
C.R. DE BURRIANA		852	45		
C.R. DE VILLARREAL		690	33		
C.R. DE COVES DE VINROMÀ		488	20		
C.R. CASTELLÓN - S. ISIDRO		357	23		
C.R. DE ALQ. N. PERDIDO		237	7		
C.R. VINARÓS		231	9		
C.R. DE VILLAVIEJA		211	12		
C.R. DE ALMENARA		205	9		
C.R. DE NULES		111	3		
C.R. BENICARLÓ		68	5		
C.R. DE CHILCHES		58	6		
C.R. DE ALMASSORA		56	3		
C.R. DE ONDA		40	2		
C.R. DE BETXÍ		30	10		
C.R. DE ARAGÓN		6	1		
C.R. INTERMEDITERRÁNEA		5	2		
C.R. ARAGONESA Y DE LOS PIRINEOS		3	1		
TOTAL		9.661	456	3,21	
RURAL R.VARIABLE MULTIFONDO		C.R. DE NAVARRA	987	93	
		C.R. DE ASTURIAS	544	39	
	C.R. DEL MEDITERRÁNEO, RURALCAJA	513	38		
	C.R. ARAGONESA Y DE LOS PIRINEOS	325	19		
	C.R. DE BURGOS	302	24		
	C.R. DEL DUERO	251	20		
	C.R. DE SORIA	229	19		

FONDOS DE INVERSIÓN
(Datos al 31-12-02 - En miles de euros)

FONDOS	ENTIDAD	PATRIMONIO	Nº PARTÍCIPES	RENTABILIDAD	
RURAL R.VARIABLE MULTIFONDO (Cont.)	C.R. INTERMEDITERRÁNEA	170	18		
	C.R. DE CUENCA	137	10		
	C.R. DE GRANADA	131	11		
	C.R. DE TERUEL	128	13		
	C.R. DE TOLEDO	116	7		
	C.R. DE ZAMORA	86	4		
	C.R. DE TORRENT	69	3		
	C.R. S.V.F. DE VALL DE UXÓ	53	2		
	C.R. DE GIJÓN	36	6		
	C.R. DE TENERIFE	30	3		
	C.R. DE SALAMANCA	30	2		
	C.R. DEL SUR	25	2		
	C.R. LA VALL. S. ISIDRO	20	2		
	C.R. DE LA RODA	15	1		
	C.R. DE L'ALCUDIA	15	1		
	C.R. DE ALCORA	15	1		
	C.R. DE MOTA DEL CUERVO	8	1		
	C.R. DE ALMASSORA	7	3		
	C.R. DE BURRIANA	6	2		
	TOTAL	4.246	344	(26,69)	
	RURAL VALOR III FIM	C.R. DE NAVARRA	3.404	167	
		C.R. DE GRANADA	1.486	73	
		C.R. DEL DUERO	988	41	
C.R. DE SORIA		905	34		
C.R. DE ARAGÓN		589	57		
C.R. DE TOLEDO		570	25		
C.R. DEL SUR		506	20		
C.R. DE SALAMANCA		486	27		
C.R. DE CUENCA		411	20		
C.R. DE ASTURIAS		397	24		
C.R. DE ALBACETE		382	17		
C.R. DE TERUEL		350	29		
C.R. DEL MEDITERRÁNEO, RURALCAJA		338	24		
C.R. DE BURGOS		287	11		
C.R. ARAGONESA Y DE LOS PIRINEOS		266	15		
CAIXA POPULAR. C.R.		128	3		
C.R. INTERMEDITERRÁNEA		119	6		
C.R. DE ALCORA		96	3		
C.R.C. DE ORIHUELA		96	6		
C.R. BALEARIS		95	1		
C.R. VINARÓS		86	2		
C.R. DE SEGOVIA		59	2		
C.R. DE L'ALCUDIA		55	2		
C.R. DE CIUDAD REAL		46	4		
C.R. CASTELLÓN - S. ISIDRO		41	2		
C.CTO. DE PETREL. C.R.		36	3		
C.R. DE GIJÓN		27	4		
C.R. DE TORRENT		12	1		
C.R. DE LA RODA		12	1		
BANCO COOPERATIVO ESPAÑOL		11	1		
TOTAL		12.286	625	2,67	

COOPERATIVAS DE CRÉDITO

FONDOS DE INVERSIÓN (Datos al 31-12-02 - En miles de euros)

FONDOS	ENTIDAD	PATRIMONIO	Nº PARTÍCIPES	RENTABILIDAD
RURAL MIXTO EUROPA 50 FIM	C.R. DE ZAMORA	2.616	172	
	C.R. CALLOSA D'EN SARRIÁ	10	1	
	C.R. ARAGONESA Y DE LOS PIRINEOS	9	1	
	C.R. DE COVES DE VINROMÁ	5	1	
	C.R. INTERMEDITERRÁNEA	3	1	
	C.R. LA VALL. S. ISIDRO	3	1	
	C.R. DE CIUDAD REAL	1	1	
	TOTAL	2.646	178	(13,74)
RURAL AHORRO II FIM	C.R. DE NAVARRA	13.072	712	
	C.R. DE SORIA	3.748	152	
	C.R. DEL DUERO	2.843	104	
	C.R. DE ASTURIAS	2.658	107	
	C.R. DEL SUR	2.570	82	
	C.R. DE CUENCA	1.913	90	
	C.R. DE TERUEL	1.724	99	
	C.R. DEL MEDITERRÁNEO, RURALCAJA	1.270	70	
	C.R. DE BURGOS	1.227	71	
	C.R. ARAGONESA Y DE LOS PIRINEOS	1.205	89	
	C.R. INTERMEDITERRÁNEA	1.036	51	
	C.R. DE GRANADA	1.008	30	
	C.R. DE TOLEDO	649	40	
	C.R. DE CIUDAD REAL	545	45	
	C.R. LA VALL. S. ISIDRO	381	26	
	C.R. DE BURRIANA	347	20	
	C.R. DE SALAMANCA	345	14	
	C.R. DE ALMASSORA	240	4	
	C.R. DE TORRENT	235	15	
	C.R. DE ALBACETE	187	13	
	C.R. DE GIJÓN	152	8	
	C.R. DE LA RODA	81	4	
	C.R. DE ALCORA	61	4	
	C.R. VINARÓS	48	3	
	BANCO COOPERATIVO ESPAÑOL	42	3	
	C.R. DE TENERIFE	35	1	
	C.R. GALEGA	31	3	
	C.R. DE VILLAR	18	1	
	C.R. DE ARAGÓN	14	1	
	C.R. BENICARLÓ	13	1	
	C.R. REGIONAL	12	1	
	C.R. S.V.F. DE VALL DE UXÓ	10	1	
	C.R. DE VILLAVIEJA	6	1	
	TOTAL	37.725	1.866	3,09
RURAL MIXTO INTERNACIONAL 50	C.R. DE NAVARRA	3.850	275	
	C.R. ARAGONESA Y DE LOS PIRINEOS	996	118	
	C.R. DE CIUDAD REAL	970	85	
	C.R. DE ASTURIAS	721	62	
	C.R. DE BURGOS	719	59	
	C.R. DE TERUEL	520	80	
	BANCO COOPERATIVO ESPAÑOL	444	8	
	C.R. DE SORIA	384	46	
C.R. DEL DUERO	377	59		

FONDOS DE INVERSIÓN
 (Datos al 31-12-02 - En miles de euros)

FONDOS	ENTIDAD	PATRIMONIO	Nº PARTÍCIPES	RENTABILIDAD
RURAL MIXTO INTERNACIONAL 50 (Cont.)	C.R. DEL MEDITERRÁNEO, RURALCAJA	250	32	
	C.R. INTERMEDITERRÁNEA	232	26	
	C.R. S.V.F. DE VALL DE UXÓ	213	44	
	C.R. DE GRANADA	182	37	
	C.R. DE TOLEDO	164	20	
	C.R. DEL SUR	104	14	
	C.R. CASTELLÓN - S. ISIDRO	78	12	
	C.R. DE ZAMORA	74	10	
	C.R. DE CÓRDOBA	61	9	
	C.R. DE ALBACETE	60	7	
	C.R. DE JAÉN	55	5	
	C.R. GALEGA	46	10	
	C.R. DE ALCORA	36	9	
	C.R. DE VILLARREAL	35	7	
	C.R. DE TORRENT	15	1	
	C.R. DE ALBAL	14	4	
	C.R. DE GIJÓN	13	1	
	C.R. DE TENERIFE	12	3	
	C.R. DE FUENTEPELAYO	9	1	
	C.R.C. DE ORIHUELA	8	2	
	C.R. DE ALMASSORA	8	2	
	C.R. DE ALMENDRALEJO	8	2	
	C.R. DE SALAMANCA	6	2	
	C.R. DE CANARIAS	6	3	
	C.R. DE BURRIANA	5	1	
	C.R. DE EXTREMADURA	5	1	
	C.R. DE CUENCA	5	1	
	C.R. LA VALL. S. ISIDRO	5	1	
	C.R. DE ONDA	4	1	
	C.R. BENICARLÓ	4	1	
	C.R. CALLOSA D'EN SARRIÀ	3	1	
	C.R. DE SEGOVIA	3	1	
	C.R. DE ARAGÓN	2	1	
	C.CTO. DE PETREL. C.R.	2	1	
TOTAL	10.704	1.065	(21,37)	
RURAL DEUDA II FIM	C.R. DE CIUDAD REAL	3.476	161	
	C.R. DE CUENCA	3.175	138	
	C.R. DEL MEDITERRÁNEO, RURALCAJA	3.134	169	
	C.R. DE NAVARRA	2.681	121	
	C.R. INTERMEDITERRÁNEA	2.619	87	
	C.R. DE ALBACETE	2.506	66	
	C.R. DE ASTURIAS	2.452	118	
	C.R. DE NULES	1.123	45	
	C.R. DE ALCORA	1.122	27	
	C.R. DE GRANADA	829	28	
	C.R. DEL DUERO	675	22	
	C.R. ARAGONESA Y DE LOS PIRINEOS	570	24	
	C.R. DE BURGOS	556	33	
	C.R. LA VALL. S. ISIDRO	553	16	
	C.R. DE TOLEDO	543	21	
	C.R. DE SORIA	463	26	

COOPERATIVAS DE CRÉDITO

FONDOS DE INVERSIÓN (Datos al 31-12-02 - En miles de euros)

FONDOS	ENTIDAD	PATRIMONIO	Nº PARTÍCIPES	RENTABILIDAD
RURAL DEUDA II FIM (Cont.)	C.R. DEL SUR	365	17	
	C.R. CASTELLÓN - S. ISIDRO	296	10	
	C.R. DE BURRIANA	285	14	
	C.R. DE GIJÓN	197	5	
	C.R. DE VILAFAMÉS	118	9	
	C.R. DE ALMASSORA	102	5	
	C.R. VINARÓS	99	4	
	C.R. DE SEGOVIA	96	6	
	C.R. GALEGA	84	10	
	C.R. S.V.F. DE VALL DE UXÓ	72	3	
	C.R. DE ZAMORA	60	4	
	C.R. DE TURÍS	54	5	
	C.CTO. DE PETREL. C.R.	47	6	
	C.R. DE UTRERA	30	2	
	C.R. DE TENERIFE	18	1	
	TOTAL		28.397	1.203
RURALTESORO FONDALENCIA FIM	C.R. DEL MEDITERRÁNEO, RURALCAJA	2.582	21	
	C.R. BENICARLÓ	49	2	
	C.R. DEL SUR	3	1	
	C.R. DE ASTURIAS	1	1	
	C.R. INTERMEDITERRÁNEA	1	1	
	TOTAL	2.636	26	1,42
RURAL MIXTO 25 FIM	BANCO COOPERATIVO ESPAÑOL	5.782	7	
	C.R. DE NAVARRA	3.794	167	
	C.R. INTERMEDITERRÁNEA	1.066	33	
	C.R. DEL DUERO	648	38	
	C.R. DE BURGOS	522	37	
	C.R. ARAGONESA Y DE LOS PIRINEOS	483	45	
	C.R. DE SORIA	456	30	
	C.R. DEL MEDITERRÁNEO, RURALCAJA	318	38	
	C.R. DE ASTURIAS	302	25	
	C.R. DE TOLEDO	293	26	
	C.R. DE TERUEL	270	27	
	C.R. CASTELLÓN - S. ISIDRO	241	11	
	C.R. GALEGA	187	12	
	C.R. DE SALAMANCA	178	13	
	C.R. DE CIUDAD REAL	124	12	
	C.R. DE GRANADA	111	7	
	C.R. DE VILLARREAL	108	12	
	C.R. DE SEGOVIA	80	7	
	C.R. LA VALL. S. ISIDRO	69	10	
	C.R. DE ALBACETE	66	5	
	C.R.C. DE ORIHUELA	63	2	
	C.R. DE ALCORA	61	3	
	C.CTO. DE PETREL. C.R.	43	3	
	C.R. DE TENERIFE	38	3	
	C.R. DE CUENCA	33	4	
	C.R. DEL SUR	30	2	
	C.R. DE LA RODA	29	3	
	C.R. DE ALMASSORA	27	3	
	C.R. DE ALQ. N. PERDIDO	15	3	

FONDOS DE INVERSIÓN
(Datos al 31-12-02 - En miles de euros)

FONDOS	ENTIDAD	PATRIMONIO	Nº PARTÍCIPES	RENTABILIDAD
RURAL MIXTO 25 FIM (Cont.)	C.R. VINARÓS	10	2	
	C.R. DE JAÉN	8	2	
	C.R. DE CÓRDOBA	7	2	
	C.R. S.V.F. DE VALL DE UXÓ	6	2	
	C.R. DE ALMENDRALEJO	4	1	
	C.R. DE EXTREMADURA	3	1	
	C.R. DE TORRENT	2	1	
	C. DE ELCHE. C.R.	1	1	
	TOTAL	15.478	600	(2,60)
RURAL ÍNDICE FIM	BANCO COOPERATIVO ESPAÑOL	4.537	13	
	C.R. DE NAVARRA	1.523	186	
	C.R. ARAGONESA Y DE LOS PIRINEOS	965	111	
	C.R. INTERMEDITERRÁNEA	710	87	
	C.R. DE BURGOS	523	45	
	C.R. DEL MEDITERRÁNEO, RURALCAJA	429	73	
	C.R. DEL DUERO	412	43	
	C.R. DE TERUEL	359	67	
	C.R. DE EXTREMADURA	229	4	
	C.R. DE SORIA	218	27	
	C.R. DE ASTURIAS	200	36	
	C.R. DE CUENCA	191	13	
	C.R. DE TOLEDO	184	27	
	C.R. DE CIUDAD REAL	171	18	
	C.R. S.V.F. DE VALL DE UXÓ	113	33	
	C.R. DE ALBACETE	109	11	
	C.R. DEL SUR	109	19	
	C.R. DE SALAMANCA	107	10	
	C.R. CASTELLÓN - S. ISIDRO	103	11	
	C.R. DE GRANADA	90	13	
	C.R. DE ARAGÓN	58	8	
	C.R. BALEARIS	31	1	
	C.R. DE FUENTEPELAYO	26	2	
	C.R. DE ALQ. N. PERDIDO	23	4	
	C.R. DE VILLARREAL	20	5	
	C.R. DE CANARIAS	19	1	
	C.R. DE ZAMORA	16	5	
	C.R. DE ALCORA	15	3	
	C.R. DE COVES DE VINROMÁ	11	1	
	C. DE ELCHE. C.R.	10	3	
	C.R. DE GIJÓN	10	1	
	C.R. VINARÓS	9	2	
	C.R. BENICARLÓ	9	1	
	C.R. DE ALMASSORA	7	1	
	C.R. GALEGA	7	4	
	C.R. DE CÓRDOBA	7	2	
	C.R. DE BURRIANA	7	2	
	C.R.C. DE ORIHUELA	5	2	
	C.R. LA VALL. S. ISIDRO	5	2	
	C.R. DE JAÉN	4	1	
	C.R. DE SEGOVIA	3	2	
C.R. DE VILLAR	2	1		

COOPERATIVAS DE CRÉDITO

FONDOS DE INVERSIÓN (Datos al 31-12-02 - En miles de euros)

FONDOS	ENTIDAD	PATRIMONIO	Nº PARTÍCIPES	RENTABILIDAD
RURAL INDICE FIM (Cont.)	C.CTO. DE PETREL. C.R.	1	1	
	C.R. DE ALMENDRALEJO	1	1	
	C.R. DE TENERIFE	1	2	
	TOTAL	11.593	905	(27,61)
FONDTURIA FIM	C.R. DEL MEDITERRÁNEO, RURALCAJA	2.516	151	
	C.R. INTERMEDITERRÁNEA	2.066	24	
	C.R. DE BURRIANA	26	5	
	C.R. DE ASTURIAS	12	2	
	BANCO COOPERATIVO ESPAÑOL	11	1	
	C.R. GALEGA	10	1	
	C.R. DE VILLARREAL	6	1	
	C.R. DE ALGEMESÍ	3	1	
	TOTAL	4.649	186	(3,44)
	RURAL EUROÍNDICE FIM	C.R. DE NAVARRA	8.075	369
C.R. DE SORIA		3.720	156	
C.R. DEL SUR		2.863	98	
C.R. DE TERUEL		2.397	135	
C.R. DEL DUERO		2.242	80	
C.R. DE CIUDAD REAL		1.923	114	
C.R. ARAGONESA Y DE LOS PIRINEOS		1.904	111	
C.R. DEL MEDITERRÁNEO, RURALCAJA		1.798	123	
C.R. DE ASTURIAS		1.763	96	
C.R.C. DE ORIHUELA		1.752	69	
C.R. DE ARAGÓN		1.555	106	
C.R. DE GRANADA		1.506	89	
C.R. DE CUENCA		1.425	46	
C.R. DE SALAMANCA		1.195	30	
C.R. DE TOLEDO		1.094	39	
C.R. INTERMEDITERRÁNEA		1.003	30	
C.R. DE ZAMORA		807	38	
BANCO COOPERATIVO ESPAÑOL		605	6	
C.R. DE ALBACETE		484	22	
C.R. DE GIJÓN		398	19	
C.R. CASTELLÓN - S. ISIDRO		307	13	
C.R. LA VALL. S. ISIDRO		250	13	
C.R. VINARÓS		216	6	
C.R. DE ALCORA		154	11	
C.R. DE BURRIANA		154	15	
C.R. DE ALMASSORA		137	6	
C.CTO. DE PETREL. C.R.		77	3	
C.R. GALEGA		45	7	
C.R. DE UTRERA		34	1	
C.R. DE COVES DE VINROMÁ		34	1	
C.R. DE VILLARREAL		30	2	
C.R. DE ALBAL		30	4	
C.R. DE TENERIFE		30	2	
C.R. DE ALMENDRALEJO		19	1	
C.R. DE CANARIAS		13	1	
C.R. DE L'ALCUDIA		13	1	
C.R. DE SEGOVIA		9	1	
C.R. S.V.F. DE VALL DE UXÓ		8	2	

FONDOS DE INVERSIÓN
(Datos al 31-12-02 - En miles de euros)

FONDOS	ENTIDAD	PATRIMONIO	Nº PARTÍCIPES	RENTABILIDAD
RURAL EUROÍNDICE FIM (Cont.)	C.R. DE NULES	6	2	
	C.R. DE ONDA	5	1	
	TOTAL	40.084	1.869	0,24
RURAL MULTIFONDO 75 FIMF	C.R. DE NAVARRA	11.463	785	
	BANCO COOPERATIVO ESPAÑOL	4.385	16	
	C.R. INTERMEDITERRÁNEA	3.717	315	
	C.R. ARAGONESA Y DE LOS PIRINEOS	1.236	144	
	C.R. DE SORIA	856	81	
	C.R. DE TERUEL	854	73	
	C.R. DE ASTURIAS	835	80	
	C.R. DE TOLEDO	648	76	
	C.R. DE BURGOS	641	56	
	C.R. DEL MEDITERRÁNEO, RURALCAJA	569	75	
	C.R. DEL DUERO	555	69	
	C.R. DE CUENCA	424	52	
	C.R. DE CIUDAD REAL	241	13	
	C.R. DE VILLARREAL	221	17	
	C.R. DE GRANADA	204	34	
	C.R. CASTELLÓN - S. ISIDRO	173	27	
	C.R. DE ALBACETE	168	16	
	C.R. DEL SUR	165	14	
	C.R. S.V.F. DE VALL DE UXÓ	131	38	
	C.R. DE CÓRDOBA	124	11	
	C.R. DE ZAMORA	73	15	
	C.R. DE TENERIFE	72	5	
	C.R. DE ALCORA	64	4	
	C.R. DE GIJÓN	46	5	
	C.R. DE ALGEMESÍ	37	8	
	C.R. LA VALL. S. ISIDRO	37	5	
	C.R. DE ALMASSORA	36	6	
	C.R. GALEGA	32	4	
	C.R. DE ALBAL	32	8	
	C.R.C. DE ORIHUELA	31	4	
	C.R. DE UTRERA	31	2	
	C.C.TO. DE PETREL. C.R.	21	4	
	C.R. DE VILLAVIEJA	20	1	
	C.R. DE ARAGÓN	17	3	
	C.R. CALLOSA D'EN SARRIÀ	17	2	
	C.R. DE SALAMANCA	13	3	
	C.R. DE BETXÍ	11	2	
	C.R. DE CHILCHES	6	1	
	C.R. DE COVES DE VINROMÀ	2	1	
	C.R. DE BURRIANA	1	1	
	C.R. BENICARLÓ	1	1	
	C. DE ELCHE. C.R.	0	1	
		TOTAL	28.207	2.078
RURAL VALOR IV FIM	C.R. DE NAVARRA	6.060	318	
	C.R. DEL DUERO	3.413	137	
	C.R.C. DE ORIHUELA	2.670	86	
	C.R. INTERMEDITERRÁNEA	2.048	63	
	C.R. DEL SUR	1.298	36	

COOPERATIVAS DE CRÉDITO

FONDOS DE INVERSIÓN (Datos al 31-12-02 - En miles de euros)

FONDOS	ENTIDAD	PATRIMONIO	Nº PARTÍCIPES	RENTABILIDAD	
RURAL VALOR IV FIM (Cont.)	C.R. DE GRANADA	931	49		
	C.R. DE SORIA	842	41		
	C.R. DE ASTURIAS	693	41		
	C.R. DEL MEDITERRÁNEO, RURALCAJA	383	28		
	C.R. DE TOLEDO	359	21		
	BANCO COOPERATIVO ESPAÑOL	312	4		
	C.R. DE TERUEL	296	17		
	C.R. DE ZAMORA	176	3		
	C.CTO. DE PETREL. C.R.	129	11		
	C.R. DE ALCORA	126	6		
	C.R. ARAGONESA Y DE LOS PIRINEOS	124	8		
	C.R. DE CIUDAD REAL	95	9		
	C.R. DE SALAMANCA	70	4		
	C.R. DE BURRIANA	67	5		
	C.R. DE TENERIFE	65	1		
	C.R. DE CUENCA	62	1		
	C.R. DE L'ALCUDIA	48	1		
	C.R. BALEARIS	43	1		
	C.R. DE BURGOS	31	6		
	C.R. GALEGA	25	2		
	C.R. DE ARAGÓN	18	3		
	C.R. DE GIJÓN	13	1		
	C.R. S.V.F. DE VALL DE UXÓ	12	1		
	CAIXA POPULAR. C.R.	6	1		
	C.R. DE ALMASSORA	3	1		
	TOTAL		20.417	906	2,94
	RURAL RENTA FIJA 5 FIM	BANCO COOPERATIVO ESPAÑOL	3.547	7	
C.R. DE NAVARRA		598	41		
C.R. INTERMEDITERRÁNEA		344	7		
C.R. DEL DUERO		206	12		
C.R. DE BURGOS		196	3		
C.R. DEL SUR		172	8		
C.R. DEL MEDITERRÁNEO, RURALCAJA		161	6		
C.R. DE SORIA		119	12		
C.R. DE GRANADA		86	4		
C.R. DE TERUEL		72	8		
C.R. DE CANARIAS		69	1		
C.R. DE ASTURIAS		59	3		
C.R. DE CIUDAD REAL		56	5		
C.R. DE ARAGÓN		49	10		
C.R. DE CÓRDOBA		37	1		
C.R. DE CUENCA		33	2		
C.R. DE ZAMORA		30	1		
C.R. DE TOLEDO		17	2		
C.R. ARAGONESA Y DE LOS PIRINEOS		14	2		
C.CTO. DE PETREL. C.R.		14	2		
C.R. DE EXTREMADURA		10	1		
C.R. GALEGA		10	2		
C.R. DE SALAMANCA		9	2		
C.R. CASTELLÓN - S. ISIDRO		6	1		
C.R. DE ALBACETE		5	1		
TOTAL			5.919	144	5,27

FONDOS DE INVERSIÓN
 (Datos al 31-12-02 - En miles de euros)

FONDOS	ENTIDAD	PATRIMONIO	Nº PARTÍCIPES	RENTABILIDAD
R.GARANTIZADO R.FIJA I	C.R. INTERMEDITERRÁNEA	8.970	347	
	C.R. DE NAVARRA	3.270	182	
	C.R. DE ASTURIAS	1.647	78	
	C.R. DE TOLEDO	892	37	
	C.R. DE SORIA	855	34	
	C.R. DE ALBACETE	615	36	
	C.R. DE GRANADA	614	38	
	C.R. DEL SUR	492	45	
	C.R. DE TERUEL	305	19	
	C.R. GALEGA	238	10	
	C.R. DE BURRIANA	198	15	
	C.R. DE BURGOS	167	12	
	C.R. ARAGONESA Y DE LOS PIRINEOS	100	5	
	C.R. DE ALCORA	77	3	
	C.R. DEL MEDITERRÁNEO, RURALCAJA	34	3	
	C.R. CASTELLÓN - S. ISIDRO	26	2	
	C.R. S.V.F. DE VALL DE UXÓ	15	1	
	C.R. DE ONDA	8	2	
	C.R. DE TORRENT	6	1	
	BANCO COOPERATIVO ESPAÑOL	3	1	
TOTAL	18.531	871	4,67	
RURAL EURO RENTA VARIABLE FIM	BANCO COOPERATIVO ESPAÑOL	3.177	34	
	C.R. DE NAVARRA	1.081	113	
	C.R. INTERMEDITERRÁNEA	331	42	
	C.R. DEL DUERO	210	49	
	C.R. DE SORIA	165	27	
	C.R. DEL MEDITERRÁNEO, RURALCAJA	161	31	
	C.R. ARAGONESA Y DE LOS PIRINEOS	127	31	
	C.R. S.V.F. DE VALL DE UXÓ	115	51	
	C.R. DE GRANADA	93	24	
	C.R. DE ASTURIAS	83	9	
	C.R. DEL SUR	83	9	
	C.R. DE ARAGÓN	70	7	
	C.R. GALEGA	68	4	
	C.R. DE TERUEL	53	9	
	C.R. DE CIUDAD REAL	42	9	
	C.R. CASTELLÓN - S. ISIDRO	36	6	
	C.R. DE ALCORA	30	3	
	C.R. DE CUENCA	29	6	
	C.R. DE BURGOS	27	9	
	C.R. DE BETXÍ	26	1	
	C.R. DE TOLEDO	25	11	
	C.R. DE SALAMANCA	18	3	
	C.R. LA VALL. S. ISIDRO	7	1	
	C.R. DE JAÉN	6	2	
	C.R. DE TENERIFE	6	1	
	C.R.C. DE ORIHUELA	6	1	
	C.R. BENICARLÓ	4	3	
	C.R. BALEARIS	4	2	
	C.R. DE CÓRDOBA	3	2	
	C.R. DE ALMASSORA	3	1	

COOPERATIVAS DE CRÉDITO

FONDOS DE INVERSIÓN (Datos al 31-12-02 - En miles de euros)

FONDOS	ENTIDAD	PATRIMONIO	Nº PARTÍCIPES	RENTABILIDAD	
RURAL EURO RENTA VARIABLE FIM (Cont.)	C.R. DE GIJÓN	3	2		
	C.R. DE COVES DE VINROMÁ	1	1		
	C.R. DE CANARIAS	1	1		
	C. DE ELCHE. C.R.	1	1		
	TOTAL	6.093	506	(36,82)	
R. CESTA ÍNDICES GARANTIZAD., FIM	C.R. DE NAVARRA	6.108	289		
	C.R. DEL MEDITERRÁNEO, RURALCAJA	1.951	125		
	C.R. DE SORIA	1.505	61		
	C.R. DE GRANADA	732	23		
	C.R. INTERMEDITERRÁNEA	566	31		
	C.R. DE TOLEDO	537	19		
	C.R.C. DE ORIHUELA	406	24		
	C.R. DEL SUR	359	9		
	C.R. DE TERUEL	282	11		
	C.R. DE TORRENT	242	1		
	C.R. ARAGONESA Y DE LOS PIRINEOS	131	11		
	C.R. DE GIJÓN	108	8		
	C.R. DE BURRIANA	99	5		
	C.R. DEL DUERO	95	10		
	C.R. LA VALL. S. ISIDRO	92	4		
	C.R. DE COVES DE VINROMÁ	63	2		
	C.R. DE ASTURIAS	62	6		
	C.R. DE VILLARREAL	37	2		
	C.CTO. DE PETREL. C.R.	21	1		
	C.R. DE EXTREMADURA	15	1		
	C.R. DE ALCORA	9	1		
	TOTAL	13.424	644	2,85	
	RURAL R. VARIABLE INTERNACIONAL	BANCO COOPERATIVO ESPAÑOL	1.970	8	
		C.R. DE NAVARRA	252	45	
		C.R. INTERMEDITERRÁNEA	130	18	
C.R. S.V.F. DE VALL DE UXÓ		97	44		
C.R. ARAGONESA Y DE LOS PIRINEOS		92	28		
C.R. DE TERUEL		62	16		
C.R. DE SORIA		62	10		
C.R. DEL MEDITERRÁNEO, RURALCAJA		59	7		
C.R. DEL DUERO		44	11		
C.R. DE BURGOS		36	7		
C.R. DE ASTURIAS		32	10		
C.R. DE ZAMORA		29	4		
C.R. DE TOLEDO		15	6		
C.R. DE GRANADA		13	6		
C.R. DE ALCORA		10	1		
C.R. DE ALBACETE		9	1		
C.R. DE VILLARREAL		8	1		
C.R. DEL SUR		6	1		
C.R. DE FUENTEPELAYO		6	1		
C.R.C. DE ORIHUELA		4	2		
C.R. DE ALMASSORA		3	1		
C.R. DE SALAMANCA		3	1		
C.R. DE CÓRDOBA		3	1		
C. DE ELCHE. C.R.		1	1		
C.R. DE ARAGÓN		0	1		
TOTAL		2.943	232	(33,65)	

FONDOS DE INVERSIÓN
 (Datos al 31-12-02 - En miles de euros)

FONDOS	ENTIDAD	PATRIMONIO	Nº PARTÍCIPES	RENTABILIDAD
R.RENTAS PERIOD. 5 GARANTIZ., FIM	C.R. DE NAVARRA	2.178	105	
	C.R. INTERMEDITERRÁNEA	567	51	
	C.R. DE SORIA	197	10	
	C.R. ARAGONESA Y DE LOS PIRINEOS	187	18	
	C.R. DEL SUR	153	2	
	C.R. DE VILAFAMÉS	147	6	
	C.R. DE GRANADA	97	9	
	C.R. DE ARAGÓN	73	6	
	C.R. DE VILLARREAL	70	4	
	C.R. DE TENERIFE	33	3	
	C.R. DE BURRIANA	20	2	
	C.R. DEL MEDITERRÁNEO, RURALCAJA	7	1	
	TOTAL	3.730	217	5,37
	R.ESTADOS UNIDOS R.VARIABLE	BANCO COOPERATIVO ESPAÑOL	1.848	6
C.R. DE SORIA		116	25	
C.R. DE NAVARRA		104	27	
C.R. ARAGONESA Y DE LOS PIRINEOS		88	14	
C.R. DE ASTURIAS		51	10	
C.R. DE BETXÍ		31	1	
C.R. DEL DUERO		27	13	
C.R. S.V.F. DE VALL DE UXÓ		22	21	
C.R. INTERMEDITERRÁNEA		18	4	
C.R. DE ARAGÓN		14	5	
C.R. DE CIUDAD REAL		10	4	
C.R. DE CUENCA		8	1	
C.R. DEL MEDITERRÁNEO, RURALCAJA		8	4	
C.R. DE TENERIFE		6	3	
C.R. DE BURGOS		5	2	
C.R. DE GIJÓN		5	2	
C.CTO. DE PETREL. C.R.		3	1	
C.R. DE TERUEL		2	1	
C.R. DE BURRIANA		2	2	
C.R. DE SALAMANCA		2	2	
C.R. BALEARIS		1	1	
C.R. CASTELLÓN - S. ISIDRO		1	1	
TOTAL		2.372	150	(31,71)
RURAL TECNOLÓGICO R.V. FIM	C.R. DE NAVARRA	382	84	
	BANCO COOPERATIVO ESPAÑOL	302	9	
	C.R. DEL DUERO	103	33	
	C.R. DE TERUEL	74	22	
	C.R. DE SORIA	60	22	
	C.R. INTERMEDITERRÁNEA	52	21	
	C.R. DE GRANADA	35	14	
	C.R. ARAGONESA Y DE LOS PIRINEOS	35	19	
	C.R. DE BURGOS	33	17	
	C.R. CASTELLÓN - S. ISIDRO	31	10	
	C.R. DE ASTURIAS	31	11	
	C.R. DE ARAGÓN	24	12	
	C.R. DEL MEDITERRÁNEO, RURALCAJA	18	17	
	C.R. DE CIUDAD REAL	18	8	
C.R. S.V.F. DE VALL DE UXÓ	13	23		

COOPERATIVAS DE CRÉDITO

FONDOS DE INVERSIÓN (Datos al 31-12-02 - En miles de euros)

FONDOS	ENTIDAD	PATRIMONIO	Nº PARTÍCIPES	RENTABILIDAD	
RURAL TECNOLÓGICO R.V. FIM (Cont.)	C.R. DEL SUR	9	6		
	C.R. DE CUENCA	7	3		
	C.R. DE ALCORA	5	3		
	C.R. DE VILLARREAL	4	4		
	C.R. DE ZAMORA	4	2		
	C.R. DE ALBACETE	4	2		
	C.R. BALEARIS	3	2		
	C.R. DE JAÉN	3	1		
	C.R. DE ALBAL	2	1		
	C.CTO. DE PETREL. C.R.	2	1		
	C.R. DE ALMASSORA	2	1		
	C.R. DE BURRIANA	1	3		
	C.R. DE SALAMANCA	1	2		
	C.R. DE CÓRDOBA	1	2		
	C.R. DE GIJÓN	1	1		
	C.R. DE TENERIFE	1	1		
	C.R. GALEGA	0	1		
	C. DE ELCHE. C.R.	0	1		
	TOTAL		1.263	359	(42,26)
	RURAL JAPÓN RENTA VARIABLE,FIM	BANCO COOPERATIVO ESPAÑOL	597	6	
C.R. DE NAVARRA		334	45		
C.R. DE SORIA		131	25		
C.R. ARAGONESA Y DE LOS PIRINEOS		99	21		
C.R. DE TERUEL		71	10		
C.R. CASTELLÓN - S. ISIDRO		62	5		
C.R. DEL MEDITERRÁNEO, RURALCAJA		52	12		
C.R. DE ASTURIAS		39	5		
C.R. S.V.F. DE VALL DE UXÓ		30	25		
C.R. DE GRANADA		27	9		
C.R. DE ALCORA		24	4		
C.R. DE ARAGÓN		23	3		
C.R. DEL DUERO		21	13		
C.R. DE BURGOS		9	3		
C.R. DE CUENCA		6	1		
C.R. INTERMEDITERRÁNEA		5	4		
C.R.C. DE ORIHUELA		3	2		
C.R. DE ALBACETE		3	1		
C.R. BALEARIS		2	2		
C.R. DE TENERIFE		1	1		
C.R. DEL SUR		1	1		
C.R. DE VILLARREAL		1	2		
C.R. DE CASINOS		1	1		
C.R. DE CIUDAD REAL		1	1		
C.R. DE BURRIANA		0	1		
TOTAL			1.541	203	(24,08)
RURAL EMERGENTES R.V., FIM		BANCO COOPERATIVO ESPAÑOL	995	4	
		C.R. DE NAVARRA	272	27	
		C.R. DE TERUEL	80	19	
		C.R. DE GRANADA	47	9	
	C.R. DEL DUERO	40	17		
	C.R. ARAGONESA Y DE LOS PIRINEOS	35	10		

FONDOS DE INVERSIÓN
(Datos al 31-12-02 - En miles de euros)

FONDOS	ENTIDAD	PATRIMONIO	Nº PARTÍCIPES	RENTABILIDAD
RURAL EMERGENTES R.V., FIM (Cont.)	C.R. DE ASTURIAS	32	5	
	C.R. S.V.F. DE VALL DE UXÓ	28	25	
	C.R. DEL SUR	25	1	
	C.R. DE SORIA	20	5	
	C.R. DE CANARIAS	16	1	
	C.R. DE ARAGÓN	15	3	
	C.R. DE BURGOS	12	4	
	C.R. INTERMEDITERRÁNEA	9	3	
	C.R. DE CIUDAD REAL	5	2	
	C.R. DEL MEDITERRÁNEO, RURALCAJA	3	1	
	C.R. DE VILLARREAL	2	2	
	C.R. DE BURRIANA	2	2	
	C.R. DE CASINOS	1	1	
	C.R. CASTELLÓN - S. ISIDRO	1	1	
	C. DE ELCHE. C.R.	0	1	
	C.R. DE ALMASSORA	0	1	
	TOTAL	1.640	144	(22,59)
	RURAL R.FIJA INTERNACIONAL, FIM	BANCO COOPERATIVO ESPAÑOL	1.399	4
C.R. DE L'ALCUDIA		285	3	
C.R. DE NAVARRA		216	20	
C.R. DE SORIA		121	9	
C.R. DEL DUERO		65	11	
C.R. INTERMEDITERRÁNEA		62	5	
C.R. DE ASTURIAS		60	3	
C.R. ARAGONESA Y DE LOS PIRINEOS		57	7	
C.R. DEL MEDITERRÁNEO, RURALCAJA		39	8	
C.R. DE CIUDAD REAL		38	5	
C.R. DE ARAGÓN		33	2	
C.R. DE GRANADA		27	1	
C.R. DEL SUR		26	2	
C.CTO. DE PETREL. C.R.		19	3	
C.R. DE ALCORA		15	1	
C.R. DE TORRENT		14	1	
C.R. DE CUENCA		13	2	
C.R. DE SALAMANCA		7	1	
C.R. LA VALL. S. ISIDRO		3	1	
TOTAL	2.498	89	(4,31)	
R.GARANTIZADO TECNOLOGÍA FIM	C.R. DE NAVARRA	1.960	130	
	BANCO COOPERATIVO ESPAÑOL	294	1	
	C.R. INTERMEDITERRÁNEA	239	11	
	C.R. ARAGONESA Y DE LOS PIRINEOS	155	17	
	C.R. DEL DUERO	109	9	
	C.R. DE BURGOS	87	15	
	C.R. DEL SUR	44	9	
	C.R. DEL MEDITERRÁNEO, RURALCAJA	41	2	
	C.R. DE SORIA	35	2	
	C.R. DE ONDA	29	1	
	C.R. DE TOLEDO	29	1	
	C.CTO. DE PETREL. C.R.	27	4	
	C.R. DE GRANADA	26	5	
	C.R. DE TERUEL	3	1	
TOTAL	3.078	208	3,83	

COOPERATIVAS DE CRÉDITO

FONDOS DE INVERSIÓN (Datos al 31-12-02 - En miles de euros)

FONDOS	ENTIDAD	PATRIMONIO	Nº PARTÍCIPES	RENTABILIDAD	
RURAL BIOMED FIMS	BANCO COOPERATIVO ESPAÑOL	258	1		
	C.R. DE NAVARRA	48	11		
	C.R. DEL DUERO	11	10		
	C.R. DEL MEDITERRÁNEO, RURALCAJA	2	2		
	C.R. DE ZAMORA	2	3		
	TOTAL	322	27	(15,77)	
RURAL RENTA FIJA II FIM	BANCO COOPERATIVO ESPAÑOL	4.542	3		
	C.R. DE SALAMANCA	1.810	1		
	C.R. DEL DUERO	1.433	51		
	C.R. DE NAVARRA	666	9		
	C.R. INTERMEDITERRÁNEA	36	1		
	C.R. DE CÓRDOBA	30	1		
	C.R. DEL MEDITERRÁNEO, RURALCAJA	12	1		
	C.R. ARAGONESA Y DE LOS PIRINEOS	7	1		
	C.R. DEL SUR	4	1		
	C.R. DE ZAMORA	1	2		
	C.R. DE GRANADA	1	1		
	TOTAL	8.542	72	1,86	
	R. CESTA CONSERVADORA 20 FIMF	C.R. DE NAVARRA	3.121	74	
BANCO COOPERATIVO ESPAÑOL		1.940	21		
C.R. ARAGONESA Y DE LOS PIRINEOS		1.725	139		
C.R. DE SORIA		1.233	103		
C.R.C. DE ORIHUELA		1.151	18		
C.R. DEL DUERO		1.138	67		
C.R. DEL SUR		745	49		
C.R. DE GRANADA		507	32		
C.R. DE CIUDAD REAL		337	14		
C.R. DE ARAGÓN		237	6		
C.R. GALEGA		145	1		
C.R. DE TENERIFE		145	4		
C.R. DE TERUEL		140	8		
C.R. DE VILLARREAL		62	4		
C.R. DE ALCORA		57	4		
C.R. DE ALBACETE		31	2		
C.R. CASTELLÓN - S. ISIDRO		22	6		
C.R. DE ZAMORA		17	1		
C.R. DE CHILCHES		12	1		
C.R. DEL MEDITERRÁNEO, RURALCAJA		7	2		
C.R. INTERMEDITERRÁNEA		6	1		
C.R. DE GIJÓN		6	1		
C.R. DE ASTURIAS		5	1		
TOTAL		12.789	559	(3,63)	
R. CESTA PRUDENTE 40 FIMF		BANCO COOPERATIVO ESPAÑOL	982	1	
		C.R. DE SORIA	843	74	
		C.R. ARAGONESA Y DE LOS PIRINEOS	576	45	
		C.R. DE NAVARRA	407	37	
		C.R. DE TERUEL	120	7	
		C.R. DEL SUR	110	8	
	C.R. INTERMEDITERRÁNEA	107	5		
	C.R. DEL DUERO	95	8		
	C.R. DE VILLARREAL	78	3		

FONDOS DE INVERSIÓN
(Datos al 31-12-02 - En miles de euros)

FONDOS	ENTIDAD	PATRIMONIO	Nº PARTÍCIPES	RENTABILIDAD
R. CESTA PRUDENTE 40 FIMF (Cont.)	C.R. DEL MEDITERRÁNEO, RURALCAJA	64	4	
	C.R. DE TENERIFE	40	1	
	C.R. DE GRANADA	30	7	
	C.R. DE TORRENT	29	1	
	C.R. GALEGA	20	1	
	C.R. DE ARAGÓN	17	6	
	C.R. DE CIUDAD REAL	15	2	
	C.R. DE COVES DE VINROMÁ	5	1	
	C.R. CASTELLÓN - S. ISIDRO	5	1	
	C.R. LA VALL. S. ISIDRO	3	1	
	C.R. DE ADAMUZ	3	1	
	C.R. DE ALCORA	1	2	
	TOTAL	3.549	216	(7,23)
	R. CESTA MODERADA 60 FIMF	BANCO COOPERATIVO ESPAÑOL	298	1
C.R. INTERMEDITERRÁNEA		277	7	
C.R. DE NAVARRA		222	16	
C.R. ARAGONESA Y DE LOS PIRINEOS		215	26	
C.R. DE SORIA		156	13	
C.R. DEL DUERO		123	5	
C.R. S.V.F. DE VALL DE UXÓ		30	1	
C.R. DE CIUDAD REAL		29	4	
C.R. DE VILLARREAL		19	5	
C.R. DE GRANADA		16	2	
C.R. DEL SUR		10	1	
C.R. DE ARAGÓN		6	2	
C.R.C. DE ORIHUELA		4	1	
C.R. DEL MEDITERRÁNEO, RURALCAJA		3	2	
C.R. DE TENERIFE		1	1	
TOTAL		1.409	87	(17,05)
R. CESTA DECIDIDA 80 FIMF		C.R. INTERMEDITERRÁNEA	195	2
	BANCO COOPERATIVO ESPAÑOL	157	1	
	C.R. ARAGONESA Y DE LOS PIRINEOS	58	4	
	C.R. DE NAVARRA	30	2	
	C.R. DE SORIA	24	4	
	C.R. DEL MEDITERRÁNEO, RURALCAJA	11	1	
	C.R. DE CUENCA	10	1	
	C.R. DE TORRENT	4	3	
	C.R. DE GRANADA	2	1	
	C.R. DE VILLARREAL	2	1	
	C.R. DE ZAMORA	2	3	
	C.R. DE TERUEL	1	1	
	C.R. DEL DUERO	1	1	
	TOTAL	497	25	(20,96)
	R. CESTA BURSÁTIL 100 FIMF	C.R. ARAGONESA Y DE LOS PIRINEOS	153	15
C.R. DE NAVARRA		77	5	
C.R. DE SORIA		55	5	
BANCO COOPERATIVO ESPAÑOL		52	1	
C.R. DEL DUERO		51	7	
C.R. INTERMEDITERRÁNEA		21	1	
C.R. DEL SUR		4	1	
C.R. DE GRANADA		4	1	

COOPERATIVAS DE CRÉDITO

FONDOS DE INVERSIÓN (Datos al 31-12-02 - En miles de euros)

FONDOS	ENTIDAD	PATRIMONIO	Nº PARTÍCIPES	RENTABILIDAD
R. CESTA BURSÁTIL 100 FIMF (Cont.)	C.R. DE ARAGÓN	2	1	
	C.R. DEL MEDITERRÁNEO, RURALCAJA	2	2	
	C.R. DE ZAMORA	2	3	
	C.R.C. DE ORIHUELA	1	1	
	C.R. DE TERUEL	1	1	
	TOTAL		425	44
RURAL GIJÓN UNO, FIM	C.R. DE GIJÓN	3.717	140	
	TOTAL	3.717	140	(5,81)
FONJALÓN II FIM	C.R. DE ARAGÓN	8.147	580	
	TOTAL	8.147	580	(11,08)
FONJALÓN ACCIONES FIM	C.R. DE ARAGÓN	4.284	304	
	TOTAL	4.284	304	(14,50)
FONJALÓN RENTA FIJA, FIM	C.R. DE ARAGÓN	10.042	485	
	TOTAL	10.042	485	2,20
FONDARAGÓN FIM	C.R. DE ARAGÓN	2.112	151	
	TOTAL	2.112	151	1,86
FONJALÓN RENTA PLUS FIM	C.R. DE ARAGÓN	4.183	108	
	TOTAL	4.183	108	(4,13)
FONJALÓN EURO ACCIONES FIM	C.R. DE ARAGÓN	3.167	248	
	TOTAL	3.167	248	(31,55)
TOTAL GRUPO CAJA RURAL (*)		814.418	38.508	
FONDGUISSONA, FIM	C.R. DE GUISSONA	5.169	149	
	TOTAL	5.169	149	2,77
FONDGUISSONA BOLSA, FIM	C.R. DE GUISSONA	3.614	144	
	TOTAL	3.614	144	(4,65)
CRV FONDINERO FIM	IPAR KUTXA RURAL	9.799	463	
	TOTAL	9.799	463	2,08
CRV FONRENTA FIM	IPAR KUTXA RURAL	43.802	2.179	
	TOTAL	43.802	2.179	(7,02)
CRV FONDBOLSA FIM	IPAR KUTXA RURAL	11.456	1.114	
	TOTAL	11.456	1.114	(21,76)
CRV BOLSA MUNDIAL GARANTIZADO FIM	IPAR KUTXA RURAL	15.780	868	
	TOTAL	15.780	868	3,88
CRV EUROBOLSA GARANTIZADO FIM	IPAR KUTXA RURAL	17.048	879	
	TOTAL	17.048	879	(7,27)
CRV EUROÍNDICE BOLSA FIM	IPAR KUTXA RURAL	4.601	487	
	TOTAL	4.601	487	(35,48)
CRV FONDO MÚLTIPLE FIM	IPAR KUTXA RURAL	11.965	1.113	
	TOTAL	11.965	1.113	(28,22)
CRV BOLSA UNIVERSAL FIM	IPAR KUTXA RURAL	3.163	310	
	TOTAL	3.163	310	(32,17)
CRV COMBIBOLSA GARANTIZADO	IPAR KUTXA RURAL	14.730	656	
	TOTAL	14.730	656	1,68
FONENGIN, FIM	C. DE INGENIEROS	34.281	1.276	
	TOTAL	34.281	1.276	(6,02)

(*) En este cuadro están incluidos los fondos que las entidades del Grupo Caja Rural tienen contratados con Gescooperativo, Sociedad Gestora de Instituciones de Inversión Colectiva perteneciente al grupo.

FONDOS DE INVERSIÓN
 (Datos al 31-12-02 - En miles de euros)

FONDOS	ENTIDAD	PATRIMONIO	Nº PARTÍCIPES	RENTABILIDAD
CAJA INGENIEROS RENTA, FIM	C. DE INGENIEROS	41.831	2.198	
	TOTAL	41.831	2.198	(22,82)
CAJA INGENIEROS DINERO, FIM	C. DE INGENIEROS	31.940	551	
	TOTAL	31.940	551	2,30
CAJA INGENIEROS EUROPA 25, FIM	C. DE INGENIEROS	10.478	810	
	TOTAL	10.478	810	(7,46)
CAJA INGENIEROS MUNDIAL 50, FIM	C. DE INGENIEROS	6.919	249	
	TOTAL	6.919	249	(15,04)
CAJA INGENIEROS BOLSA UNIVERSAL, FIM	C. DE INGENIEROS	17.311	1.656	
	TOTAL	17.311	1.656	(22,83)
C. INGENIEROS EUROBOLSA GARANTIZADO, FIM	C. DE INGENIEROS	17.440	572	
	TOTAL	17.440	572	(4,30)
CAJA INGENIEROS ÍNDICE EUROPEO DJ., FIM	C. DE INGENIEROS	11.161	889	
	TOTAL	11.161	889	(35,33)
CAJA INGENIEROS MULTIFONDO, FIM	C. DE INGENIEROS	16.539	1.265	
	TOTAL	16.539	1.265	(27,38)
CAJA INGENIEROS MERCADOS, FIM	C. DE INGENIEROS	3.891	295	
	TOTAL	3.891	295	(31,07)
CAJA INGENIEROS RENTA FIJA UNIVERSAL, FIM	C. DE INGENIEROS	6.453	173	
	TOTAL	6.453	173	(1,84)
CAJA INGENIEROS MULTISECTORIAL, FIM	C. DE INGENIEROS	2.474	422	
	TOTAL	2.474	422	(37,33)
CAJA INGENIEROS AMÉRICA GARANTIZADO, FIM	C. DE INGENIEROS	10.195	349	
	TOTAL	10.195	349	2,10
ARQUIUNO FIM	C. DE ARQUITECTOS	16.999	940	-4,23
	TOTAL	16.999	940	(4,23)
FAV - ARQUITECTOS FIM	C. DE ARQUITECTOS	301	0	
	TOTAL	301	0	0,00
IURISFOND, FIM	C. DE LOS ABOGADOS	6.322	251	
	TOTAL	6.322	251	2,41
BONA RENDA, FIM	C. DE LOS ABOGADOS	36	6	
	TOTAL	36	6	(18,24)
GAESCO FONDO DE FONDOS, FIM	C. DE LOS ABOGADOS	132	20	
	TOTAL	132	20	(28,86)
BOLSALIDER, FIM	C. DE LOS ABOGADOS	16	2	
	TOTAL	16	2	(26,49)
GAESCO TFT, FIM	C. DE LOS ABOGADOS	18	9	
	TOTAL	18	9	(44,19)
GAESCOQUANT, FIM	C. DE LOS ABOGADOS	2	1	
	TOTAL	2	1	(47,45)
EUROFONDO	C. DE LOS ABOGADOS	11	2	
	TOTAL	11	2	(26,09)
GAESCO SMALL CAPS	C. DE LOS ABOGADOS	1	1	
	TOTAL	1	1	(26,62)
CONSTANTFONS	C. DE LOS ABOGADOS	11	1	
	TOTAL	11	11	(2,61)
C. L. AHORRO	C. LABORAL POPULAR	304.110	24.078	
	TOTAL	304.110	24.078	2,61
CAJA LABORAL DINERO	C. LABORAL POPULAR	255.325	22.309	
	TOTAL	255.325	22.309	2,46

COOPERATIVAS DE CRÉDITO

FONDOS DE INVERSIÓN (Datos al 31-12-02 - En miles de euros)

FONDOS	ENTIDAD	PATRIMONIO	Nº PARTÍCIPES	RENTABILIDAD
C. L. TESORERÍA	C. LABORAL POPULAR	127.850	531	
	TOTAL	127.850	531	3,10
C. L. RENDIMIENTO	C. LABORAL POPULAR	21.462	1.418	
	TOTAL	21.462	1.418	3,17
C. L. PATRIMONIO	C. LABORAL POPULAR	65.303	6.961	
	TOTAL	65.303	6.961	(7,77)
C. L. CRECIMIENTO	C. LABORAL POPULAR	21.252	3.818	
	TOTAL	21.252	3.818	(25,30)
C. L. BOLSA	C. LABORAL POPULAR	33.595	5.065	
	TOTAL	33.595	5.065	(25,50)
C. L. BOL. EUROP. FIMF	C. LABORAL POPULAR	6.539	1.548	
	TOTAL	6.539	1.548	(26,20)
C. L. BOLSA USA FIMF	C. LABORAL POPULAR	3.788	137	
	TOTAL	3.788	137	(19,30)
C. L. BOLSA JAPÓN FIMF	C. LABORAL POPULAR	3.678	107	
	TOTAL	3.678	107	(14,20)
C. L. MERC. EMGTS. FIMF	C. LABORAL POPULAR	3.153	376	
	TOTAL	3.153	376	(7,03)
C. L. BOL. UNIVERS. FIMF	C. LABORAL POPULAR	6.267	710	
	TOTAL	6.267	710	(12,90)
CAJA LABORAL RENTA	C. LABORAL POPULAR	121.931	4.830	
	TOTAL	121.931	4.830	4,99
C. L. RENTA ASEG. I	C. LABORAL POPULAR	4.731	326	
	TOTAL	4.731	326	4,50
C. L. BOLSA GAR.	C. LABORAL POPULAR	24.838	3.039	
	TOTAL	24.838	3.039	3,20
C. L. BOLSA G. II	C. LABORAL POPULAR	40.705	7.118	
	TOTAL	40.705	7.118	2,54
C. L. BOLSA G. XII	C. LABORAL POPULAR	3.492	363	
	TOTAL	3.492	363	2,43
C. L. BOLSA G. XI	C. LABORAL POPULAR	8.766	1.029	2,32
	TOTAL	8.766	1.029	2,32
C. L. BOLSA G. VIII	C. LABORAL POPULAR	14.864	1.640	
	TOTAL	14.864	1.640	2,18
C. L. BOLSA G. X	C. LABORAL POPULAR	17.878	2.215	
	TOTAL	17.878	2.215	2,03
C. L. BOLSA G. IX	C. LABORAL POPULAR	57.692	6.215	
	TOTAL	57.692	6.215	1,86
C. L. BOLSA G. VI	C. LABORAL POPULAR	25.513	3.161	
	TOTAL	25.513	3.161	1,59
C. L. BOLSA G. V	C. LABORAL POPULAR	21.425	1.905	
	TOTAL	21.425	1.905	1,49
C. L. BOLSA G. VII	C. LABORAL POPULAR	24.226	3.066	
	TOTAL	24.226	3.066	1,31
C. L. BOLSA G. XIV	C. LABORAL POPULAR	6.362	774	
	TOTAL	6.362	774	0,32
C. L. BOLSA G. XIII	C. LABORAL POPULAR	9.426	1.173	
	TOTAL	9.426	1.173	(0,06)
C. L. BOLSA G. IV	C. LABORAL POPULAR	17.973	2.181	
	TOTAL	17.973	2.181	(0,93)

FONDOS DE INVERSIÓN
(Datos al 31-12-02 - En miles de euros)

FONDOS	ENTIDAD	PATRIMONIO	Nº PARTÍCIPES	RENTABILIDAD
C. L. BOLSA G, III	C. LABORAL POPULAR	21.488	2.471	
	TOTAL	21.488	2.471	(1,38)
FONCAM 8, FIM	CAJA CAMINOS	5.821	100	
	TOTAL	5.821	100	6,43
DINERCAM, FIAMM	CAJA CAMINOS	21.473	374	2,98
	TOTAL	21.473	374	2,98
DINFONDO, FIM	CAJA CAMINOS	15.009	397	
	TOTAL	15.009	397	(1,18)
R. V .FOND, FIM	CAJA CAMINOS	17.659	569	
	TOTAL	17.659	569	(7,70)
BOLFOND, FIM	CAJA CAMINOS	4.493	164	
	TOTAL	4.493	164	(4,33)
M. D. FOND, FIM	CAJA CAMINOS	7.078	263	
	TOTAL	7.078	263	(9,24)
DINVALOR GLOBAL, FIMF	CAJA CAMINOS	6.384	186	
	TOTAL	6.384	186	3,60
CARTERA VARIABLE, FIM	CAJA CAMINOS	5.420	294	
	TOTAL	5.420	294	(30,12)
APPLE FOND, FIM	CAJA CAMINOS	3.350	101	
	TOTAL	3.350	101	(14,63)
YENBOLCAM FOND, FIM	CAJA CAMINOS	739	116	
	TOTAL	739	116	(15,40)
FONDCHART, FIM	CAJA CAMINOS	5.749	288	
	TOTAL	5.749	288	(19,04)
FINVERBOLSA INTERNACIONAL, FIM	CAJA CAMINOS	1.013	23	
	TOTAL	1.013	23	(26,18)
SENIORS FIM	CAJA CAMINOS	3.021	38	
	TOTAL	3.021	38	1,30
NADIR 98 SIMCAV	CAJA CAMINOS	2.398	109	
	TOTAL	2.398	109	(18,88)
GAMBIT 2000 SIMCAV	CAJA CAMINOS	2.263	107	
	TOTAL	2.263	107	(3,16)
SYNC 2000 SIMCAV	CAJA CAMINOS	2.471	103	
	TOTAL	2.471	103	(0,74)
VIGIL 2001 SIMCAV	CAJA CAMINOS	2.996	100	
	TOTAL	2.996	100	2,31

DESCRIPCIÓN FONDO	DESCRIPCIÓN PLAN	DESCRIPCIÓN CAJA	DERECHOS		
			ASOCIADO	EMPLEO	
RGA 3, F.P.	AYTO. CONSTANTINA	CAJA RURAL DEL SUR		146	
	COFERDROZA	C.R. ARAGONESA Y DE LOS PIRINEOS			
		CAJA RURAL DE TERUEL			
	COTREL	CAJA RURAL DEL SUR			
		C.R. DEL MEDITERRÁNEO, RURALCAJA			
	RG-TRES MIXTO 75		CAJA RURAL DE ADAMUZ		
			CAJA RURAL DE ALBACETE		
			CAJA RURAL DE ALBAL		
			CAJA RURAL DE ALCORA		
			CAIXA RURAL DE L'ALCUDIA		
			CAJA RURAL D'ALGEMESÍ		
			CAJA RURAL DE ALMASSORA		
			CAJA RURAL DE ALMENARA		
			CAJA RURAL DE ALMENDRALEJO		
			C.R. DE ALQUERÍAS NIÑO PERDIDO		
			CAIXA RURAL ALTEA		
			CAJA RURAL DE ASTURIAS		
			CAIXA RURAL BALEARIS		
			CAIXA RURAL BENICARLÓ		
			CAJA RURAL DE BETXÍ		
			CAJA RURAL DE BURGOS		
			CAJA RURAL DE BURRIANA		
			CAJA RURAL DE ARAGÓN		
			CAJA RURAL INTERMEDITERRÁNEA		
			C.R. DE CALLOSA D'EN SARRIÀ		
			CAJA RURAL DE CANARIAS		
			CAJA RURAL DE CASAS IBÁÑEZ		
			CAJA RURAL CASTELLÓN - S. ISIDRO		
			CAJA RURAL DE CIUDAD REAL		
			CAJA RURAL DE CÓRDOBA		
			CAJA RURAL DE CUENCA		
			CAJA RURAL DEL SUR		
			CAJA RURAL DEL DUERO		
			CAJA DE ELCHE. CAJA RURAL		
			CAJA RURAL DE EXTREMADURA		
			CAJA RURAL DE FUENTEPELAYO		
			CAJA RURAL DE GIJÓN		
			CAJA RURAL DE GRANADA		
			CAJA RURAL DE JAÉN		
			CAJA RURAL DE LA RODA		
			CAIXA RURAL GALEGA		
			C.R. ARAGONESA Y DE LOS PIRINEOS		
			CAJA RURAL DE NAVARRA		
			CAJA RURAL DE NUEVA CARTEYA		
			CAJA RURAL DE NULES		
			CAJA RURAL DE ONDA		
CAJA RURAL CENTRAL DE ORIHUELA					
OTRAS					
CAJA DE CRÉDITO DE PETREL. C.R.					
C.R. DEL MEDITERRÁNEO, RURALCAJA					

(Datos al 31-12-02 - En miles de Euros)

DERECHOS	TOTAL DERECHOS	PARTÍCIPES			TOTAL PARTÍCIPES	RENTABILIDAD FONDO			
		ASOCIADO	EMPLEO	INDIVIDUAL		3 AÑOS	5 AÑOS	8 AÑOS	13 AÑOS
	146		79		79				
181	181			21	21				
14	14			2	2				
0	0			0	0				
0	0			0	0				
2	2			5	5				
344	344			139	139				
4	4			3	3				
95	95			17	17				
14	14			7	7				
41	41			7	7				
189	189			69	69				
1	1			1	1				
288	288			93	93				
46	46			25	25				
50	50			29	29				
748	748			256	256				
337	337			118	118				
11	11			5	5				
7	7			1	1				
688	688			210	210				
239	239			71	71				
1.876	1.876			762	762				
3.913	3.913			2.109	2.109				
10	10			4	4				
59	59			20	20				
18	18			1	1				
185	185			70	70				
917	917			580	580				
295	295			51	51				
473	473			183	183				
771	771			454	454				
599	599			290	290				
8	8			1	1				
95	95			32	32				
44	44			10	10				
136	136			24	24				
1.664	1.664			1.249	1.249				
136	136			51	51				
3	3			1	1				
46	46			25	25				
2.307	2.307			771	771				
5.628	5.628			1.587	1.587				
8	8			2	2				
12	12			5	5				
31	31			4	4				
36	36			20	20				
64	64			22	22				
2	2			5	5				
2.023	2.023			859	859				

DESCRIPCIÓN FONDO	DESCRIPCIÓN PLAN	DESCRIPCIÓN CAJA	DERECHOS		
			ASOCIADO	EMPLEO	
RGA 3, F.P. (cont.)	RG-TRES MIXTO 75 (cont.)	CAJA RURAL DE SALAMANCAA			
		CAIXA RURAL LA VALL "SAN ISIDRO"			
		C.R. "S.V.F." DE VALL D'UXÓ			
		CAJA RURAL DE SEGOVIA			
		CAJA RURAL DE SORIA			
		CAJA RURAL DE TENERIFE			
		CAJA RURAL DE TERUEL			
		CAJA RURAL DE TOLEDO			
		CAJA RURAL DE TORRENT			
		CAJA RURAL DE UTRERA			
		C.R. CATÓLICO AGRARIA DE VILLARREAL			
		CAJA RURAL DE VILLAVIEJA			
		CAIXA RURAL DE VINARÓS			
		CAJA RURAL DE ZAMORA			
		CAIXA POPULAR, CAIXA RURAL			
		CREDIT VALENCIA. CAJA RURAL			
		RURALSEGUR TRES	CAJA RURAL DE ALBACETE		
			CAJA RURAL DE ALCORA		
			CAJA RURAL DE ALGINET		
			CAJA RURAL DE ALMASSORA		
			CAJA RURAL DE ALMENDRALEJO		
			C.R. DE ALQUERÍAS NIÑO PERDIDO		
			CAJA RURAL DE ASTURIAS		
	CAIXA RURAL BALEARS				
	CAIXA RURAL DE BENICARLÓ				
	CAJA RURAL DE ARAGÓN				
	CAJA RURAL INTERMEDITERRÁNEA				
	CAJA RURAL DE CIUDAD REAL				
	CAJA RURAL DE CÓRDOBA				
	CAJA RURAL DE CUENCA				
	CAJA RURAL DEL SUR				
	CAJA RURAL DEL DUERO				
	CAJA RURAL DE GRANADA				
	CAIXA RURAL GALEGA				
	C.R. ARAGONESA Y DE LOS PIRINEOS				
	CAJA RURAL DE NAVARRA				
	OTRAS				
	C.R. DEL MEDITERRÁNEO, RURALCAJA				
	CAJA RURAL DE SALAMANCA				
	CAIXA RURAL LA VALL "SAN ISIDRO"				
	CAJA RURAL DE SORIA				
	CAJA RURAL DE TENERIFE				
	CAJA RURAL DE TERUEL				
	CAJA RURAL DE TOLEDO				
	CAJA RURAL DE ZAMORA				
	SANITY	CAJA RURAL DE NAVARRA			
	Total RGA 3, F.P.			146	

(Datos al 31-12-02 - En miles de Euros)

DERECHOS	TOTAL DERECHOS	PARTÍCIPES			TOTAL PARTÍCIPES	RENTABILIDAD FONDO			
		ASOCIADO	EMPLEO	INDIVIDUAL		3 AÑOS	5 AÑOS	8 AÑOS	13 AÑOS
1.038	1.038			341	341				
17	17			9	9				
92	92			30	30				
24	24			6	6				
1.281	1.281			303	303				
101	101			67	67				
1.719	1.719			430	430				
865	865			263	263				
7	7			1	1				
20	20			4	4				
27	27			11	11				
4	4			3	3				
6	6			2	2				
929	929			239	239				
21	21			4	4				
97	97			33	33				
13	13			2	2				
49	49			8	8				
2	2			1	1				
0	0			1	1				
6	6			2	2				
7	7			2	2				
0	0			4	4				
0	0			0	0				
0	0			1	1				
0	0			3	3				
30	30			9	9				
2	2			1	1				
19	19			13	13				
68	68			17	17				
5	5			6	6				
0	0			1	1				
0	0			0	0				
2	2			4	4				
232	232			43	43				
0	0			0	0				
147	147			22	22				
68	68			35	35				
233	233			44	44				
6	6			4	4				
11	11			7	7				
21	21			11	11				
7	7			3	3				
0	0			4	4				
2	2			3	3				
1.086	1.086			219	219				
32.925	33.071		79	12.487	12.566	-7,30%	1,55%	-	-

DESCRIPCIÓN FONDO	DESCRIPCIÓN PLAN	DESCRIPCIÓN CAJA	DERECHOS	
			ASOCIADO	EMPLEO
RGA 4, F.P.	COVIRÁN RG-CUATRO RENTA VARIABLE	CAJA RURAL DE GRANADA		
		CAJA RURAL DE ALBACETE		
		CAJA RURAL DE ALCORA		
		CAIXA RURAL DE L'ALCUDIA		
		CAIXA RURAL D'ALGEMESÍ		
		CAJA RURAL DE ALMASSORA		
		C.R. DE ALQUERÍAS NIÑO PERDIDO		
		CAJA RURAL DE ASTURIAS		
		CAJA RURAL DE BAENA		
		CAIXA RURAL BALEARIS		
		CAIXA RURAL DE BENICARLÓ		
		CAJA RURAL DE BURGOS		
		CAJA RURAL DE BURRIANA		
		CAJA RURAL DE ARAGÓN		
		CAJA RURAL INTERMEDITERRÁNEA		
		CAJA RURAL DE CANARIAS		
		CAJA RURAL CASTELLÓN - S. ISIDRO		
		CAJA RURAL DE CIUDAD REAL		
		CAJA RURAL DE CÓRDOBA		
		CAJA RURAL DE CUENCA		
		CAJA RURAL DEL SUR		
		CAJA RURAL DEL DUERO		
		CAJA RURAL DE EXTREMADURA		
		CAJA RURAL DE FUENTEPELAYO		
		CAJA RURAL DE GIJÓN		
		CAJA RURAL DE GRANADA		
		CAJA RURAL DE JAÉN		
		CAJA RURAL DE LA RODA		
		CAIXA RURAL GALEGA		
		C.R. ARAGONESA Y DE LOS PIRINEOS		
		CAJA RURAL DE NAVARRA		
		CAJA RURAL DE NULES		
		CAJA RURAL DE ONDA		
		CAJA RURAL CENTRAL DE ORIHUELA		
		OTRAS		
		CAJA DE CRÉDITO DE PETREL, C.R.		
		C.R. DEL MEDITERRÁNEO, RURALCAJA		
		CAJA RURAL DE SALAMANCA		
		CAIXA RURAL LA VALL "SAN ISIDRO"		
		CAJA RURAL "S.V.F" DE VALL DE UXÓ		
		CAJA RURAL DE SEGOVIA		
		CAJA RURAL DE SORIA		
		CAJA RURAL DE TENERIFE		
		CAJA RURAL DE TERUEL		
		CAJA RURAL DE TOLEDO		
		CAJA RURAL DE TORRENT		
		CAJA RURAL DE UTRERA		
C.R. CATÓLICO AGRARIA DE VILLARREAL				
CAJA RURAL DE ZAMORA				
CAIXA POPULAR, CAIXA RURAL				
CREDIT VALENCIA, CAJA RURAL				
Total RGA 4, F.P.				

(Datos al 31-12-02 - En miles de Euros)

DERECHOS	TOTAL DERECHOS	PARTÍCIPES			TOTAL PARTÍCIPES	RENTABILIDAD FONDO			
		ASOCIADO	EMPLEO	INDIVIDUAL		3 AÑOS	5 AÑOS	8 AÑOS	13 AÑOS
25	25			177	177				
19	19			12	12				
6	6			1	1				
7	7			2	2				
22	22			4	4				
56	56			17	17				
4	4			2	2				
163	163			66	66				
4	4			2	2				
69	69			23	23				
42	42			6	6				
167	167			45	45				
7	7			3	3				
744	744			232	232				
1.056	1.056			484	484				
37	37			6	6				
162	162			26	26				
226	226			60	60				
14	14			8	8				
4	4			3	3				
187	187			114	114				
235	235			92	92				
229	229			43	43				
16	16			1	1				
8	8			7	7				
197	197			98	98				
4	4			2	2				
14	14			1	1				
3	3			4	4				
966	966			237	237				
1.032	1.032			217	217				
4	4			3	3				
2	2			1	1				
57	57			18	18				
9	9			4	4				
0	0			1	1				
370	370			153	153				
46	46			29	29				
3	3			4	4				
13	13			7	7				
20	20			5	5				
126	126			26	26				
44	44			23	23				
124	124			41	41				
458	458			115	115				
16	16			3	3				
7	7			2	2				
2	2			4	4				
84	84			20	20				
1	1			1	1				
114	114			41	41				
7.226	7.226			2.496	2.496	-	-	-	-

DESCRIPCIÓN FONDO	DESCRIPCIÓN PLAN	DESCRIPCIÓN CAJA	DERECHOS	
			ASOCIADO	EMPLEO
RGA 5, F.P.	C.R. TORRENT	CAJA RURAL DE TORRENT		
	COTREL	CAJA RURAL DEL SUR		
		C.R. DEL MEDITERRÁNEO, RURALCAJA		
	RG-DINERO	CAJA RURAL DE ALBACETE		
		CAJA RURAL DE ALBAL		
		CAJA RURAL DE ALCORA		
		CAIXA RURAL D'ALGEMESÍ		
		CAJA RURAL DE ALMASSORA		
		CAJA RURAL DE ALMENDRALEJO		
		C.R. DE ALQUERÍAS NIÑO PERDIDO		
		CAJA RURAL DE ASTURIAS		
		CAIXA RURAL BALEARIS		
		CAIXA RURAL DE BETXÍ		
		CAJA RURAL DE BURGOS		
		CAJA RURAL DE BURRIANA		
		CAJA RURAL DE ARAGÓN		
		CAJA RURAL INTERMEDITERRÁNEA		
		CAJA RURAL DE CANARIAS		
		CAJA RURAL DE CASAS IBÁÑEZ		
		CAJA RURAL CASTELLÓN - S. ISIDRO		
		CAJA RURAL DE CIUDAD REAL		
		CAJA RURAL DE CÓRDOBA		
		CAJA RURAL DEL SUR		
		CAJA RURAL DEL DUERO		
		CAJA DE ELCHE. CAJA RURAL		
		CAJA RURAL DE EXTREMADURA		
		CAJA RURAL DE GIJÓN		
		CAJA RURAL DE GRANADA		
		CAIXA RURAL GALEGA		
		C.R. ARAGONESA Y DE LOS PIRINEOS		
		CAJA RURAL DE NAVARRA		
		CAJA RURAL DE NULES		
		CAJA RURAL DE ONDA		
		CAJA RURAL CENTRAL DE ORIHUELA		
		OTRAS		
		CAJA DE CRÉDITO DE PETREL, C.R.		
		C.R. DEL MEDITERRÁNEO, RURALCAJA		
		CAJA RURAL DE SALAMANCA		
		CAIXA RURAL LA VALL. "SAN ISIDRO"		
		CAJA RURAL DE SEGOVIA		
		CAJA RURAL DE SORIA		
		CAJA RURAL DE TENERIFE		
		CAJA RURAL DE TERUEL		
		CAJA RURAL DE TOLEDO		
		CAJA RURAL DE TORRENT		
		C.R. CATÓLICO AGRARIA DE VILLARREAL		
		CAJA RURAL DE VILLAVIEJA		
		CAIXA RURAL DE VINARÓS		
		CAJA RURAL DE ZAMORA		
	CAIXA POPULAR, CAIXA RURAL			
CREDIT VALENCIA, CAJA RURAL				

(Datos al 31-12-02 - En miles de Euros)

DERECHOS	TOTAL DERECHOS	PARTÍCIPES			TOTAL PARTÍCIPES	RENTABILIDAD FONDO			
		ASOCIADO	EMPLEO	INDIVIDUAL		3 AÑOS	5 AÑOS	8 AÑOS	13 AÑOS
4.431	4.431			700	700				
186	186			0	0				
				0	0				
56	56			9	9				
18	18			3	3				
39	39			8	8				
52	52			2	2				
102	102			12	12				
13	13			3	3				
6	6			1	1				
372	372			70	70				
0	0			2	2				
1	1			1	1				
303	303			115	115				
27	27			4	4				
579	579			168	168				
1.059	1.059			363	363				
9	9			2	2				
0	0			1	1				
230	230			20	20				
356	356			119	119				
31	31			12	12				
712	712			121	121				
354	354			96	96				
0	0			0	0				
1	1			3	3				
70	70			18	18				
227	227			70	70				
7	7			1	1				
982	982			237	237				
1.426	1.426			342	342				
3	3			2	2				
12	12			3	3				
61	61			29	29				
108	108			11	11				
36	36			14	14				
763	763			161	161				
173	173			33	33				
27	27			4	4				
57	57			2	2				
9	9			1	1				
38	38			16	16				
185	185			41	41				
188	188			33	33				
35	35			26	26				
2	2			2	2				
58	58			2	2				
69	69			7	7				
124	124			16	16				
67	67			25	25				
236	236			76	76				

DESCRIPCIÓN FONDO	DESCRIPCIÓN PLAN	DESCRIPCIÓN CAJA	DERECHOS		
			ASOCIADO	EMPLEO	
RGA 5, F.P. (cont.)	RG-SEGURIDAD 2002	CAJA RURAL DE ASTURIAS			
		CAJA RURAL DE CÓRDOBA			
		CAJA RURAL DEL SUR			
		CAJA RURAL DE SALAMANCA			
Total RGA 5, F.P.					
RGA 6, F.P.	APTEA	CAJA RURAL DE ARAGÓN	0		
		C.R. ARAGONESA Y DE LOS PIRINEOS	247		
	PREMUTEL	CAJA RURAL DE SALAMANCA	0		
		CAJA RURAL INTERMEDITERRÁNEA	65		
Total RGA 6, F.P.			313		
RGA 7, F.P.	AUDASA	CAJA RURAL INTERMEDITERRÁNEA		16	
	AYTO. CARBONERAS	CAJA RURAL INTERMEDITERRÁNEA		29	
	MUJER XXI	CAJA RURAL DE ALBACETE			
		C.R. DE ALQUERÍAS NIÑO PERDIDO			
		CAIXA RURAL ALTEA			
		CAJA RURAL DE ASTURIAS			
		CAIXA RURAL DE BETXÍ			
		CAJA RURAL DE BURGOS			
		CAJA RURAL DE BURRIANA			
		CAJA RURAL DE ARAGÓN			
		CAJA RURAL INTERMEDITERRÁNEA			
		CAJA RURAL DE CHILCHES			
		CAJA RURAL DE CIUDAD REAL			
		CAJA RURAL DE CÓRDOBA			
		CAJA RURAL DEL SUR			
		CAJA RURAL DEL DUERO			
		CAJA RURAL DE EXTREMADURA			
		CAJA RURAL DE GIJÓN			
		CAJA RURAL DE GRANADA			
		CAIXA RURAL GALEGA			
		C.R. ARAGONESA Y DE LOS PIRINEOS			
		CAJA RURAL DE ONDA			
		CAJA RURAL CENTRAL DE ORIHUELA			
		C.R. DEL MEDITERRÁNEO, RURALCAJA			
		CAJA RURAL DE SALAMANCA			
		CAIXA RURAL LA VALL "SAN ISIDRO"			
		CAJA RURAL "S.V.F" DE VALL DE UXÓ			
		CAJA RURAL DE TENERIFE			
		CAJA RURAL DE TERUEL			
		CAJA RURAL DE TOLEDO			
		CAIXA RURAL DE TURÍS			
		CAJA RURAL DE VILLAVIEJA			
	CAJA RURAL DE ZAMORA				
RG-DOS	CAIXA RURAL D'ALGEMESÍ				
	C.R. ARAGONESA Y DE LOS PIRINEOS				
	CAJA RURAL DE NAVARRA				
	OTRAS				
RG-DOS MIXTO 40	CAJA RURAL DE ADAMUZ				
	CAJA RURAL DE ALBACETE				
	CAJA RURAL DE ALBAL				

(Datos al 31-12-02 - En miles de Euros)

DERECHOS	TOTAL DERECHOS	PARTÍCIPES			TOTAL PARTÍCIPES	RENTABILIDAD FONDO			
		ASOCIADO	EMPLEO	INDIVIDUAL		3 AÑOS	5 AÑOS	8 AÑOS	13 AÑOS
				1	1				
0	0			1	1				
0	0			17	17				
0	0			15	15				
13.899	13.899			3.041	3.041	-	-	-	-
	0	1			1				
	247	171			171				
	0	0			0				
	65	78			78				
	313	250			250	-	-	-	-
	16		10		10				
	29		41		41				
16	16			9	9				
2	2			2	2				
5	5			3	3				
2	2			3	3				
3	3			1	1				
7	7			17	17				
11	11			5	5				
68	68			69	69				
9	9			8	8				
0	0			1	1				
51	51			69	69				
11	11			14	14				
99	99			117	117				
31	31			19	19				
17	17			11	11				
1	1			1	1				
93	93			154	154				
3	3			4	4				
10	10			8	8				
3	3			2	2				
58	58			89	89				
16	16			25	25				
25	25			18	18				
4	4			4	4				
1	1			1	1				
6	6			3	3				
43	43			14	14				
10	10			11	11				
24	24			9	9				
2	2			2	2				
10	10			4	4				
				0	0				
				0	0				
0	0			0	0				
0	0			0	0				
19	19			4	4				
196	196			76	76				
12	12			5	5				

DESCRIPCIÓN FONDO	DESCRIPCIÓN PLAN	DESCRIPCIÓN CAJA	DERECHOS	
			ASOCIADO	EMPLEO
RGA 7, F.P. (cont.)	RG-DOS MIXTO 40 (cont.)	CAJA RURAL DE ALCORA		
		CAIXA RURAL DE L'ALCUDIA		
		CAIXA RURAL D'ALGEMESÍ		
		CAJA RURAL DE ALGINET		
		CAJA RURAL DE ALMASSORA		
		CAJA RURAL DE ALMENARA		
		CAJA RURAL DE ALMENDRALEJO		
		C.R. DE ALQUERÍAS NIÑO PERDIDO		
		CAIXA RURAL ALTEA		
		CAJA RURAL DE ASTURIAS		
		CAJA RURAL DE BAENA		
		CAIXA RURAL BALEARIS		
		CAIXA RURAL DE BENICARLÓ		
		CAIXA RURAL DE BETXÍ		
		CAJA RURAL DE BURGOS		
		CAJA RURAL DE BURRIANA		
		CAJA RURAL DE ARAGÓN		
		CAJA RURAL INTERMEDITERRÁNEA		
		C.R. DE CALLOSA D'EN SARRIÀ		
		CAJA RURAL DE CANARIAS		
		CAJA RURAL DE CASAS IBÁÑEZ		
		CAJA RURAL CASTELLÓN - S. ISIDRO		
		CAJA RURAL DE CHESTE		
		CAJA RURAL DE CHILCHES		
		CAJA RURAL DE CIUDAD REAL		
		CAJA RURAL DE CÓRDOBA		
		CAJA RURAL DE CUENCA		
		CAJA RURAL DEL SUR		
		CAJA RURAL DEL DUERO		
		CAJA RURAL DE EXTREMADURA		
		CAJA RURAL DE FUENTE ÁLAMO		
		CAJA RURAL DE FUENTEPELAYO		
		CAJA RURAL DE GIJÓN		
		CAJA RURAL DE GRANADA		
		CAJA RURAL DE JAÉN		
		CAJA RURAL DE LA RODA		
		CAIXA RURAL GALEGA		
		C.R. ARAGONESA Y DE LOS PIRINEOS		
		CAJA RURAL DE NAVARRA		
		CAJA RURAL DE NULES		
CAJA RURAL DE ONDA				
CAJA RURAL CENTRAL DE ORIHUELA				
OTRAS				
CAJA DE CRÉDITO DE PETREL, C.R.				
C.R. DEL MEDITERRÁNEO, RURALCAJA				
CAJA RURAL DE SALAMANCA				
CAIXA RURAL LA VALL "SAN ISIDRO"				
CAJA RURAL "S.V.F" DE VALL DE UXÓ				
CAJA RURAL DE SEGOVIA				
CAJA RURAL DE SORIA				

(Datos al 31-12-02 - En miles de Euros)

DERECHOS	TOTAL DERECHOS	PARTÍCIPES			TOTAL PARTÍCIPES	RENTABILIDAD FONDO			
		ASOCIADO	EMPLEO	INDIVIDUAL		3 AÑOS	5 AÑOS	8 AÑOS	13 AÑOS
131	131			25	25				
25	25			7	7				
36	36			25	25				
0	0			2	2				
62	62			35	35				
0	0			2	2				
67	67			39	39				
66	66			25	25				
7	7			4	4				
1.388	1.388			388	388				
36	36			4	4				
50	50			26	26				
9	9			3	3				
7	7			7	7				
748	748			396	396				
178	178			43	43				
1.745	1.745			742	742				
4.785	4.785			2.346	2.346				
3	3			2	2				
32	32			23	23				
16	16			3	3				
198	198			64	64				
17	17			3	3				
43	43			19	19				
704	704			320	320				
175	175			58	58				
52	52			23	23				
1.020	1.020			529	529				
581	581			255	255				
109	109			42	42				
6	6			1	1				
7	7			2	2				
83	83			24	24				
805	805			411	411				
29	29			12	12				
10	10			3	3				
0	0			1	1				
2.195	2.195			836	836				
4.386	4.386			1.534	1.534				
37	37			6	6				
71	71			7	7				
241	241			132	132				
99	99			35	35				
67	67			22	22				
1.835	1.835			825	825				
266	266			76	76				
20	20			12	12				
23	23			5	5				
61	61			16	16				
602	602			165	165				

FONDOS Y PLANES DE PENSIONES

DESCRIPCIÓN FONDO	DESCRIPCIÓN PLAN	DESCRIPCIÓN CAJA	DERECHOS			
			ASOCIADO	EMPLEO		
RGA 7, F.P. (cont.)	RG-DOS MIXTO 40 (Cont.)	CAJA RURAL DE TENERIFE				
		CAJA RURAL DE TERUEL				
		CAJA RURAL DE TOLEDO				
		CAJA RURAL DE TORRENT				
		CAJA RURAL DE UTRERA				
		C.R. CATÓLICO AGRARIA DE VILLARREAL				
		CAJA RURAL DE VILLAVIEJA				
		CAIXA RURAL DE VINARÓS				
		CAJA RURAL DE ZAMORA				
		CAIXA POPULAR, CAIXA RURAL				
		CREDIT VALENCIA, CAJA RURAL				
		Total RGA 7, F.P.				44
		RGA 8, F.P.	RG-SEGURIDAD 2002	CAJA RURAL DE ASTURIAS		
CAJA RURAL DE CÓRDOBA						
CAJA RURAL DEL SUR						
CAIXA RURAL GALEGA						
CAJA RURAL DE SALAMANCA						
Total RGA 8, F.P.						
RGA, F.P.	C.R. ALMENDRALEJO (A)	CAJA RURAL DE ALMENDRALEJO		168		
	C.R. ALMENDRALEJO (B)	CAJA RURAL DE ALMENDRALEJO		99		
	C.R. ALMERÍA (PLAN A)	CAJA RURAL INTERMEDITERRÁNEA		40.374		
	C.R. ALMERÍA (PLAN B)	CAJA RURAL INTERMEDITERRÁNEA		12.173		
	C.R. ALTEA	CAIXA RURAL ALTEA		123		
	C.R. CAJA RURAL DE ASTURIAS	CAJA RURAL DE ASTURIAS		2.390		
	C.R. BAENA	CAJA RURAL DE BAENA		0		
	C.R. CAJA RURAL DE CANARIAS	CAJA RURAL DE CANARIAS		407		
	C.R. CAJA RURAL CASTELLÓN - S. ISIDRO	CAJA RURAL CASTELLÓN - S. ISIDRO		57		
	C.R. CAJA RURAL DE EXTREMADURA	CAJA RURAL DE EXTREMADURA		487		
	C.R. CAJA RURAL DE GRANADA	CAJA RURAL DE GRANADA		8.670		
	C.R. HUESCA	C.R. ARAGONESA Y DE LOS PIRINEOS		1.144		
	C.R. CAJA RURAL DE NAVARRA	CAJA RURAL DE GRANADA				
		CAJA RURAL DE NAVARRA				
		CAJA RURAL DE TOLEDO				
	C.R. CAJA RURAL DE SORIA	CAJA RURAL DE SORIA		719		
	C.R. CAJA RURAL DE TENERIFE	CAJA RURAL DE TENERIFE		496		
	C.R. VALENCIA	C.R. DEL MEDITERRÁNEO, RURALCAJA		4.584		
	C.R. VALENCIA (SUBPLAN VOLUNTARIO PARTICIPES)	C.R. DEL MEDITERRÁNEO, RURALCAJA		1.127		
	C.R. VALENCIA (SUBPLAN VOLUNTARIO PROMOTOR)	C.R. DEL MEDITERRÁNEO, RURALCAJA		2.129		
	C.R. VINARÓS	CAIXA RURAL DE VINARÓS		0		
	C.R. ZARAGOZA	C.R. ARAGONESA Y DE LOS PIRINEOS		1.516		
	CAJALÓN	CAJA RURAL DE ARAGÓN		1.081		
	FARMACEUTICOS DE CAJA RURAL DE SORIA	CAJA RURAL DE SORIA				
	RG-UNO RENTA FIJA	CAJA RURAL DE ADAMUZ				
		CAJA RURAL DE ALBACETE				
		CAJA RURAL DE ALBAL				
		CAIXA RURAL ALBALAT DELS SORELLS				
		CAJA RURAL DE ALCORA				
		CAIXA RURAL DE L'ALCUDIA				
		CAIXA RURAL D'ALGEMESÍ				
CAJA RURAL DE ALGINET						

(Datos al 31-12-02 - En miles de Euros)

DERECHOS	TOTAL DERECHOS	PARTÍCIPES			TOTAL PARTÍCIPES	RENTABILIDAD FONDO			
		ASOCIADO	EMPLEO	INDIVIDUAL		3 AÑOS	5 AÑOS	8 AÑOS	13 AÑOS
127	127			40	40				
261	261			60	60				
719	719			202	202				
63	63			7	7				
7	7			4	4				
28	28			10	10				
17	17			3	3				
51	51			16	16				
469	469			110	110				
13	13			2	2				
194	194			93	93				
25.945	25.989		51	10.914	10.965	-4,48%	-	-	-
				1	1				
15	15			1	1				
113	113			17	17				
				3	3				
46	46			15	15				
174	174			37	37	-	-	-	-
	168		24		24				
	99		91		91				
	40.374		417		417				
	12.173		1.956		1.956				
	123		95		95				
	2.390		294		294				
	0		9		9				
	407		184		184				
	57		64		64				
	487		196		196				
	8.670		535		535				
	1.144		238		238				
0	0			0	0				
21.555	21.555			2.416	2.416				
0	0			0	0				
	719		139		139				
	496		187		187				
	4.584		914		914				
	1.127		0		0				
	2.129		0		0				
	0		15		15				
	1.516		237		237				
	1.081		325		325				
322	322			34	34				
142	142			14	14				
8.030	8.030			1.399	1.399				
120	120			32	32				
18	18			6	6				
1.673	1.673			144	144				
622	622			98	98				
650	650			115	115				
204	204			54	54				

DESCRIPCIÓN FONDO	DESCRIPCIÓN PLAN	DESCRIPCIÓN CAJA	DERECHOS	
			ASOCIADO	EMPLEO
RGA, F.P. (cont.)	RG-UNO RENTA FIJA (cont.)	CAJA RURAL DE ALMASSORA		
		CAJA RURAL DE ALMENARA		
		CAJA RURAL DE ALMENDRALEJO		
		C.R. DE ALQUERÍAS NIÑO PERDIDO		
		CAIXA RURAL ALTEA		
		CAJA RURAL DE ASTURIAS		
		CAJA RURAL DE BAENA		
		CAIXA RURAL BALEARIS		
		CAIXA RURAL DE BENICARLÓ		
		CAIXA RURAL DE BETXÍ		
		CAJA RURAL DE BURGOS		
		CAJA RURAL DE BURRIANA		
		CAJA RURAL DE ARAGÓN		
		CAJA RURAL INTERMEDITERRÁNEA		
		C.R. DE CALLOSA D'EN SARRIÀ		
		CAJA RURAL DE CANARIAS		
		CAJA RURAL DE CAÑETE DE LAS TORRES		
		CAJA RURAL DE CASAS IBÁÑEZ		
		CAJA RURAL DE CASINOS		
		CAIXA RURAL DE CASTELLDANS		
		CAJA RURAL CASTELLÓN - S. ISIDRO		
		CAJA RURAL DE CHESTE		
		CAJA RURAL DE CHILCHES		
		CAJA RURAL DE CIUDAD REAL		
		CAJA RURAL DE CÓRDOBA		
		CAJA RURAL DE CUENCA		
		CAJA RURAL DEL SUR		
		CAJA RURAL DEL DUERO		
		CAJA DE ELCHE. CAJA RURAL		
		CAJA RURAL DE EXTREMADURA		
		CAJA RURAL DE FUENTE ÁLAMO		
		CAJA RURAL DE FUENTEPELAYO		
		CAJA RURAL DE GIJÓN		
		CAJA RURAL DE GRANADA		
		CAJA RURAL DE JAÉN		
		CAJA RURAL DE LA RODA		
		CAIXA RURAL GALEGA		
		C.R. DE MOTA DEL CUERVO		
		C.R. ARAGONESA Y DE LOS PIRINEOS		
		CAJA RURAL DE NAVARRA		
		CAJA RURAL DE NUEVA CARTEYA		
		CAJA RURAL DE NULES		
CAJA RURAL DE ONDA				
CAJA RURAL CENTRAL DE ORIHUELA				
OTRAS				
CAJA DE CRÉDITO DE PETREL, C.R.				
C.R. DEL MEDITERRÁNEO, RURALCAJA				
CAJA RURAL DE SALAMANCA				
CAIXA RURAL LA VALL "SAN ISIDRO"				
CAJA RURAL "S.V.F" DE VALL DE UXÓ				

(Datos al 31-12-02 - En miles de Euros)

DERECHOS	TOTAL DERECHOS	PARTÍCIPES			TOTAL PARTÍCIPES	RENTABILIDAD FONDO			
		ASOCIADO	EMPLEO	INDIVIDUAL		3 AÑOS	5 AÑOS	8 AÑOS	13 AÑOS
1.412	1.412			311	311				
170	170			55	55				
1.864	1.864			366	366				
96	96			34	34				
602	602			139	139				
12.446	12.446			1.853	1.853				
22	22			5	5				
1.968	1.968			491	491				
671	671			116	116				
317	317			87	87				
7.866	7.866			1.456	1.456				
378	378			105	105				
14.478	14.478			3.868	3.868				
60.627	60.627			17.588	17.588				
587	587			69	69				
3.186	3.186			1.165	1.165				
44	44			4	4				
223	223			13	13				
258	258			46	46				
60	60			15	15				
5.423	5.423			760	760				
413	413			67	67				
54	54			25	25				
15.206	15.206			5.642	5.642				
2.147	2.147			405	405				
9.120	9.120			1.584	1.584				
25.535	25.535			7.761	7.761				
16.118	16.118			3.516	3.516				
63	63			11	11				
4.306	4.306			854	854				
375	375			69	69				
218	218			37	37				
865	865			153	153				
23.386	23.386			8.972	8.972				
2.629	2.629			521	521				
132	132			30	30				
1.217	1.217			216	216				
				0	0				
28.739	28.739			4.881	4.881				
45.512	45.512			8.312	8.312				
22	22			7	7				
869	869			125	125				
826	826			138	138				
657	657			389	389				
329	329			58	58				
179	179			55	55				
41.833	41.833			10.626	10.626				
7.360	7.360			1.536	1.536				
2.128	2.128			344	344				
707	707			127	127				

DESCRIPCIÓN FONDO	DESCRIPCIÓN PLAN	DESCRIPCIÓN CAJA	DERECHOS		
			ASOCIADO	EMPLEO	
RGA, F.P. (cont.)	RG-UNO RENTA FIJA (cont.)	CAJA RURAL DE SEGOVIA			
		CAJA RURAL DE SORIA			
		CAJA RURAL DE TENERIFE			
		CAJA RURAL DE TERUEL			
		CAJA RURAL DE TOLEDO			
		CAJA RURAL DE TORRENT			
		CAIXA RURAL DE TURÍS			
		CAJA RURAL DE UTRERA			
		CAJA CAMPO, CAJA RURAL			
		CAJA RURAL DE VILAFAMÉS			
		CAJA RURAL DE VILLAMALEA			
		CAJA RURAL DE VILLAR			
		C.R. CATÓLICO AGRARIA DE VILLARREAL			
		CAJA RURAL DE VILLAVIEJA			
		CAIXA RURAL DE VINARÓS			
		CAJA RURAL DE LES COVES DE VINROMÁ			
		CAJA RURAL DE ZAMORA			
		CAIXA POPULAR, CAIXA RURAL			
		CREDIT VALENCIA, CAJA RURAL			
		RURALCOOP HUESCA	C.R. ARAGONESA Y DE LOS PIRINEOS		
		RURALCOOP CAJA RURAL DE TOLEDO	CAJA RURAL DE NAVARRA		
			CAJA RURAL DE TOLEDO		
		RURALSEGUR	CAJA RURAL DE ALBACETE		
		CAJA RURAL DE ALCORA			
		CAJA RURAL DE ALGINET			
		CAJA RURAL DE ALMENARA			
		CAJA RURAL DE ALMENDRALEJO			
		CAIXA RURAL BALEARS			
		CAIXA RURAL DE BENICARLÓ			
		CAJA RURAL DE ARAGÓN			
		CAJA RURAL INTERMEDITERRÁNEA			
		CAJA RURAL DE CANARIAS			
		CAIXA RURAL DE CASTELLDANS			
		CAJA RURAL DE CIUDAD REAL			
		CAJA RURAL DE CÓRDOBA			
		CAJA RURAL DE CUENCA			
		CAJA RURAL DEL SUR			
		CAJA RURAL DE JAÉN			
		CAIXA RURAL GALEGA			
		C.R. ARAGONESA Y DE LOS PIRINEOS			
		OTRAS			
		C.R. DEL MEDITERRÁNEO, RURALCAJA			
		CAJA RURAL DE SALAMANCA			
		CAJA RURAL DE SORIA			
		CAJA RURAL DE TENERIFE			
		CAJA RURAL DE TOLEDO			
		CAJA RURAL DE VILLAMALEA			
		CAIXA RURAL DE VINARÓS			
	SANITY	CAJA RURAL DE NAVARRA			
	UNIVERSITAS	CAJA RURAL INTERMEDITERRÁNEA			
Total RGA, F.P.				77.743	

(Datos al 31-12-02 - En miles de Euros)

DERECHOS	TOTAL DERECHOS	PARTÍCIPES			TOTAL PARTÍCIPES	RENTABILIDAD FONDO			
		ASOCIADO	EMPLEO	INDIVIDUAL		3 AÑOS	5 AÑOS	8 AÑOS	13 AÑOS
2.398	2.398			394	394				
10.686	10.686			1.340	1.340				
5.195	5.195			1.780	1.780				
10.231	10.231			1.410	1.410				
14.239	14.239			2.556	2.556				
94	94			15	15				
276	276			23	23				
406	406			64	64				
1	1			1	1				
24	24			12	12				
188	188			32	32				
375	375			59	59				
391	391			78	78				
161	161			44	44				
751	751			132	132				
176	176			29	29				
8.465	8.465			1.403	1.403				
28	28			18	18				
298	298			108	108				
0	0			0	0				
0	0			0	0				
12.129	12.129			2.495	2.495				
1	1			2	2				
51	51			6	6				
36	36			6	6				
9	9			5	5				
14	14			8	8				
1	1			1	1				
116	116			17	17				
1	1			2	2				
237	237			12	12				
0	0			1	1				
8	8			3	3				
0	0			1	1				
94	94			15	15				
424	424			60	60				
155	155			18	18				
3	3			1	1				
9	9			4	4				
1.014	1.014			104	104				
197	197			25	25				
26	26			18	18				
60	60			22	22				
3	3			4	4				
422	422			42	42				
34	34			2	2				
9	9			3	3				
55	55			9	9				
0	0			0	0				
1.473	1.473			1.171	1.171				
447.941	525.685		5.920	102.874	108.794	5,18%	5,60%	9,94%	10,56%

DESCRIPCIÓN FONDO	DESCRIPCIÓN PLAN	DESCRIPCIÓN CAJA	DERECHOS	
			ASOCIADO	EMPLEO
RURAL PENSIÓN E.P.S.V.	FONDO MUTUAL	OTRAS		
	RURAL PENSIÓN XXI	CAJA RURAL DE NAVARRA		
Total RURAL PENSIÓN E.P.S.V.				
RURALCAMPO F.P.	AGROPLÁN CAJA RURAL	CAJA RURAL DE BURGOS		
		CAJA RURAL DEL DUERO		
		CAJA RURAL DE FUENTEPELAYO		
		CAJA RURAL DE SALAMANCA		
		CAJA RURAL DE SEGOVIA		
		CAJA RURAL DE SORIA		
		CAJA RURAL DE ZAMORA		
	ASAJA AGROPLAN	CAJA RURAL DE BURGOS	55	
		CAJA RURAL DEL DUERO	1.423	
		CAJA RURAL DE SALAMANCA	40	
		CAJA RURAL DE SEGOVIA	39	
		CAJA RURAL DE SORIA	115	
		CAJA RURAL DE ZAMORA	148	
	ASAJA CAJA RURAL DE JAÉN - C.R. DE JAÉN	CAJA RURAL DE JAÉN		
	AYTO. HUERCAL OVERA	CAJA RURAL INTERMEDITERRÁNEA		7
	C.R. TORRENT	CAJA RURAL DE TORRENT		52
	EMPLEADOS DE ACC	OTRAS		377
	EMTUSA	CAJA RURAL DEL SUR		95
	GARCIDÉN	CAJA RURAL INTERMEDITERRÁNEA		15
	RIJK ZWAAN	CAJA RURAL INTERMEDITERRÁNEA		83
	RURALCOOP CAJA RURAL DE ASTURIAS	CAJA RURAL DE ASTURIAS		
	RURALCOOP CASTILLA Y LEÓN	CAJA RURAL DEL DUERO		
		CAJA RURAL DE SALAMANCA		
		CAJA RURAL DE SORIA		
		CAJA RURAL DE ZAMORA		
	RURALCOOP CAJA RURAL DE GRANADA	CAJA RURAL DE GRANADA		
	RURALCOOP HUELVA	CAJA RURAL DEL SUR		
	RURALCOOP HUESCA	C.R. ARAGONESA Y DE LOS PIRINEOS		
	RURALCOOP SEVILLA	CAJA RURAL DEL SUR		
	RURALCOOP VALENCIA	C.R. DEL MEDITERRÁNEO, RURALCAJA		
	RURALCOOP ZARAGOZA	C.R. ARAGONESA Y DE LOS PIRINEOS		
	RURALPYME ACOREX	CAJA RURAL INTERMEDITERRÁNEA		
		CAJA RURAL DE EXTREMADURA		40
	RURALPYME ALAMINOS HIJOS CONSTRUCCIONES	CAJA RURAL INTERMEDITERRÁNEA		0
	RURALPYME BOMBEROS DEL PONIENTE	CAJA RURAL INTERMEDITERRÁNEA		17
	RURALPYME CAVERNI PUBLICIDAD	C.R. ARAGONESA Y DE LOS PIRINEOS		4
	RURALPYME CEPA	CAJA RURAL DE EXTREMADURA		8
	RURALPYME GANADERIA REGIDOR	CAJA RURAL DE GRANADA		18
	RURALPYME GESAGRI	CAJA RURAL DE EXTREMADURA		0
	RURALPYME GESTION CAJA RURAL DE GRANADA	CAJA RURAL DE GRANADA		
	RURALPYME GRUPO INMOBILIARIO ALAMINOS	CAJA RURAL INTERMEDITERRÁNEA		0
	RURALPYME GRUPO INMOBILIARIO PRODURMAR	CAJA RURAL INTERMEDITERRÁNEA		0
	RURALPYME GUADIVA	CAJA RURAL DE EXTREMADURA		0
	RURALPYME HNOS. MARTÍNEZ CARRIÓN	CAJA RURAL INTERMEDITERRÁNEA		2
	RURALPYME IBERGENÉTICA	CAJA RURAL DE EXTREMADURA		0
	RURALPYME JOSAUTO	CAJA RURAL INTERMEDITERRÁNEA		2
	RURALPYME MADERAS BARCELÓ	CAJA RURAL INTERMEDITERRÁNEA		2

(Datos al 31-12-02 - En miles de Euros)

DERECHOS	TOTAL DERECHOS	PARTÍCIPES			TOTAL PARTÍCIPES	RENTABILIDAD FONDO			
		ASOCIADO	EMPLEO	INDIVIDUAL		3 AÑOS	5 AÑOS	8 AÑOS	13 AÑOS
31	31			0	0				
1.678	1.678			823	823				
1.709	1.709			823	823	-0,59%	-	-	-
2.376	2.376			411	411				
3.372	3.372			703	703				
32	32			4	4				
601	601			106	106				
106	106			20	20				
673	673			126	126				
1.017	1.017			168	168				
	55	9			9				
	1.423	260			260				
	40	8			8				
	39	8			8				
	115	24			24				
	148	20			20				
67	67			9	9				
	7		52		52				
	52		141		141				
	377		49		49				
	95		150		150				
	15		16		16				
	83		63		63				
659	659			653	653				
18	18			40	40				
5	5			7	7				
18	18			23	23				
8	8			32	32				
1.343	1.343			580	580				
25	25			70	70				
3	3			3	3				
31	31			4	4				
0	0			0	0				
10	10			5	5				
			2		2				
	40		49		49				
	0		3		3				
	17		39		39				
	4		3		3				
	8		8		8				
	18		8		8				
	0		2		2				
			3		3				
	0		2		2				
	0		3		3				
	0		1		1				
	2		3		3				
	0		1		1				
	2		5		5				
	2		3		3				

FONDOS Y PLANES DE PENSIONES

DESCRIPCIÓN FONDO	DESCRIPCIÓN PLAN	DESCRIPCIÓN CAJA	DERECHOS		
			ASOCIADO	EMPLEO	
RURALCAMPO F.P. (cont.)	RURALPYME MIJAS COMUNICACIÓN	CAJA RURAL INTERMEDITERRÁNEA		11	
	RURALPYME MOTRIFIL	CAJA RURAL INTERMEDITERRÁNEA		2	
	RURALPYME MOVIALSA	CAJA RURAL DE CIUDAD REAL		2	
	RURALPYME PATATAS FRITAS DANDY	CAJA RURAL DE SORIA		4	
	RURALPYME PINTURAS JUDEZ	C.R. ARAGONESA Y DE LOS PIRINEOS		10	
	RURALPYME PROC.ELEC.IND. DE MOLINA	CAJA RURAL INTERMEDITERRÁNEA		12	
	RURALPYME PROMOCIONES ROMERA AMAT	CAJA RURAL INTERMEDITERRÁNEA			
	RURALPYME SIERRA DE TENTUDIA	CAJA RURAL DE EXTREMADURA		2	
	RURALPYME TERRAZOS MEMBRIVES	CAJA RURAL INTERMEDITERRÁNEA		6	
	RURALPYME TORU COOPERATIVO	CAJA RURAL DE EXTREMADURA		0	
	UPA CASTILLA Y LEÓN	CAJA RURAL DE BURGOS		13	
		CAJA RURAL DEL DUERO		604	
		CAJA RURAL DE SALAMANCA		17	
		CAJA RURAL DE SORIA		7	
		CAJA RURAL DE ZAMORA		98	
Total RURALCAMPO F.P.			2.561	771	
Total GRUPO CAJA RURAL (*)			2.873	78.705	

(*) En este cuadro están incluidos los fondos que las entidades del Grupo Caja Rural tienen contratados con Rural Pensiones S.A., dentro de Seguros RGA (central aseguradora del Grupo).

(Datos al 31-12-02 - En miles de Euros)

DERECHOS	TOTAL DERECHOS	PARTÍCIPIES			TOTAL PARTÍCIPIES	RENTABILIDAD FONDO			
		ASOCIADO	EMPLEO	INDIVIDUAL		3 AÑOS	5 AÑOS	8 AÑOS	13 AÑOS
	11		12		12				
	2		1		1				
	2		53		53				
	4		1		1				
	10		3		3				
	12		4		4				
			2		2				
	2		17		17				
	6		1		1				
	0		3		3				
	13	3			3				
	604	131			131				
	17	4			4				
	7	2			2				
	98	13			13				
10.364	13.696	482	703	2.964	4.149	-1,54%	-	-	-
540.183	621.761	732	6.753	135.636	143.121				

DESCRIPCIÓN FONDO	DESCRIPCIÓN PLAN	DESCRIPCIÓN CAJA	DERECHOS	
			ASOCIADO	EMPLEO
IZARPENSIÓN E.P.S.V.	IZARPENSIÓN 75	IPAR KUTXA RURAL, C. R. VASCA		
	IZARPENSIÓN 50	IPAR KUTXA RURAL, C. R. VASCA		
	IZARPENSIÓN 25	IPAR KUTXA RURAL, C. R. VASCA		
	IZARPENSIÓN RENTA	IPAR KUTXA RURAL, C. R. VASCA		
Total IZARPENSIÓN E.P.S.V.				
AGROPECUARIA DE GUISSONA FP	AGROPECUARIA DE GUISSONA FP	CAJA RURAL DE GUISSONA	4.119	
Total AGROPECUARIA DE GUISSONA FP			4.119	
GUISSONA BOLSA F. DE PENSIONES	GUISSONA BOLSA PLAN DE PENSIONES	CAJA RURAL DE GUISSONA		
Total GUISSONA BOLSA F. DE PENS.				
CAJA DE INGENIEROS, FP	P. PENS. DE LOS INGENIEROS	CAJA DE CTO. DE LOS INGENIEROS		
Total CAJA DE INGENIEROS, FP				
CAJA DE INGENIEROS 2, FP	P. PENS. DE LOS INGENIEROS 2	CAJA DE CTO. DE LOS INGENIEROS		
Total CAJA DE INGENIEROS 2, FP				
CAJA DE INGENIEROS 3, FP	P. PENS. DE LOS INGENIEROS 3	CAJA DE CTO. DE LOS INGENIEROS		
Total CAJA DE INGENIEROS 3, FP				
CAJA DE INGENIEROS 4, FP	P. PENS. DE LOS INGENIEROS 4	CAJA DE CTO. DE LOS INGENIEROS		
Total CAJA DE INGENIEROS 4, FP				
CAJA DE INGENIEROS EMPLEO, FP	P. PENS. DE EMPLEO DEL GRUPO C. DE INGENIEROS	CAJA DE CTO. DE LOS INGENIEROS		124
Total CAJA DE INGENIEROS EMPLEO, FP				124
ARQUIDOS FP	ARQUIPLAN PP	CAJA DE ARQUITECTOS	24.337	
	PTA ALICANTE	CAJA DE ARQUITECTOS	3.468	
	PP CO.A.C.	CAJA DE ARQUITECTOS	1.576	
	PP COACM	CAJA DE ARQUITECTOS	150	
Total ARQUIDOS FP			29.531	
ARQUIDOS INVERSIÓN FP	ARQUIPLAN INVERSIÓN, PP	CAJA DE ARQUITECTOS	1.281	
Total ARQUIDOS INVERSIÓN FP			1.281	
ARQUIDOS CRECIMIENTO FP	ARQUIPLAN CRECIMIENTO, PP	CAJA DE ARQUITECTOS	844	
Total ARQUIDOS CRECIMIENTO FP			844	
ARQUIDOS BOLSA FP	ARQUIPLAN BOLSA, PP	CAJA DE ARQUITECTOS	751	
Total ARQUIDOS BOLSA FP			751	
ARQUIDOS MONETARIO FP	ARQUIPLAN MONETARIO, PP	CAJA DE ARQUITECTOS	5.145	
Total ARQUIDOS MONETARIO FP			5.145	
FP MUTUALIDAD	PLAN MUTUALIDAD I	CAJA DE ARQUITECTOS	5.898	
	PLAN MUTUALIDAD II	CAJA DE ARQUITECTOS	1.160	
Total FP MUTUALIDAD			7.058	
IURISPENSIÓN- 1	IURISPENSIÓN - 1	CAJA DE LOS ABOGADOS	2.975	
Total IURISPENSIÓN- 1			2.975	
IURISPENSIÓN- 2	IURISPENSIÓN - 2	CAJA DE LOS ABOGADOS	554	
Total IURISPENSIÓN- 2			554	
CAJA LABORAL	EUSKADIKO KUTXA	CAJA LABORAL POPULAR		
Total CAJA LABORAL				
CAJA LABORAL MIXTO	EUSKADIKO KUTXA MIXTO	CAJA LABORAL POPULAR		
Total CAJA LABORAL MIXTO				
CAJA LABORAL VARIABLE	EUSKADIKO KUTXA VR	CAJA LABORAL POPULAR		
Total CAJA LABORAL VARIABLE				

(Datos al 31-12-02 - En miles de Euros)

DERECHOS	TOTAL DERECHOS	PARTÍCIPES			TOTAL PARTÍCIPES	RENTABILIDAD FONDO			
		ASOCIADO	EMPLEO	INDIVIDUAL		3 AÑOS	5 AÑOS	8 AÑOS	13 AÑOS
5.318	5.318			2.725	2.725	-32,32			
77.158	77.158			15.695	15.695	-10,64	1,34	22,99	
2.591	2.591			307	307				
3.316	3.316			466	466				
88,383	88.383			19.193	19.193				
	4.119	268			268				
	4.119	268			268	7,80	15,50	48,30	132,00
174	174			48	48				
174	174			48	48	-39,50			
19.696	19.696			1.580	1.580				
19.696	19.696			1.580	1.580	-6,47	4,04		
21.803	21.803			2.105	2.105				
21.803	21.803			2.105	2.105	-34,17			
2.957	2.957			579	579				
2.957	2.957			579	579				
8.951	8.951			774	774				
8.951	8.951			774	774				
	124		192		192				
	124		192		192				
	24.337	1.390			1.390	-2,65	0,32	4,77	7,08
	3.468	299			299				
	1.576	56			56				
	150	23			23				
	29.531	1.768			1.768				
	1.281	163			163				
	1.281	163			163				
	844	133			133				
	844	133			133				
	751	111			111				
	751	111			111				
	5.145	462			462				
	5.145	462			462				
	5.898	370			370	4,55	4,06	7,84	
	1.160	61			61				
	7.058	431			431				
	2.975	130			130				
	2.975	130			130	3,76	3,11	34,19	109,24
	554	82			82				
	554	82			82	-5,19	8,42		
52.960	52.960			6.724	6.724				
52.960	52.960			6.724	6.724	6,12	4,54	7,72	8,57
5.107	5.107			1.296	1.296				
5.107	5.107			1.296	1.296				
3.347	3.347			866	866				
3.347	3.347			866	866				

IV.

***Número de Cajeros Automáticos,
Tarjetas, Comercios,
TPV's, y N.º de Cuentas
del Total de Acreedores***

CAJAS RURALES

CAJAS RURALES	Cajeros Automáticos	Tarjetas					
		Mastercard		Visa-España			
		Virtual	Master Crédito	Débito		Crédito	
				Débito/Electrón	Gasóleo	Classic	Premier
ALBACETE							
C.R. DE ALBACETE	41	0	0	19.316	4.144	8.689	30
C.R. DE CASAS IBÁÑEZ	1	0	0	270	228	186	8
C.R. DE LA RODA	2	0	0	735	299	108	0
C.R. DE VILLAMALEA	1	0	0	695	0	195	3
ALICANTE							
C.R. ALTEA	21	0	0	7.355	41	3.223	196
C.R. CALLOSA D'EN SARRIÁ	12	0	0	2.199	149	1.197	0
C. DE ELCHE,C.R.	4	0	0	586	0	670	0
C.R. CENTRAL	52	44	0	17.814	942	11.945	834
C.CTO.DE PETREL,C.R.	8	35	0	6.765	5	1.913	0
ALMERÍA							
C.R. INTERMEDITERRÁNEA	629	0	0	333.528	6.458	107.981	6.338
ASTURIAS							
C.R. DE ASTURIAS	81	2.223	0	51.557	8.323	17.728	1.238
C.R. DE GIJÓN	5	34	0	4.278	657	1.456	0
BADAJOS							
C.R. DE EXTREMADURA	108	70	0	30.933	4.244	9.822	222
C.R. DE ALMENDRALEJO	19	0	0	4.908	2.017	3.614	6
BALEARS							
C.R. BALEARS	31	0	0	5.401	1.012	2.195	174
BURGOS							
C.R. DE BURGOS	29	37	0	9.944	805	2.535	11
CASTELLÓN							
C.R. DE ALCORA	3	28	0	3.070	21	794	29
C.R. DE ALMASSORA	8	0	0	6.511	94	1.910	86
C.R. DE ALMENARA	1	5	0	1.334	82	318	0
C.R. DE ALQ. N. PERDIDO	2	9	0	2.406	116	614	27
C.R. DE BETXÍ	2	0	0	2.276	153	434	4
C.R. BENICARLÓ	5	18	0	3.566	112	981	0
C.R. DE BURRIANA	7	0	0	7.797	114	1.356	71
C.R. CASTELLÓN - S.ISIDRO	17	45	0	14.084	0	2.660	82
C.R. DE COVES DE VINROMÁ	1	0	0	555	302	180	7
C.R. DE CHILCHES	1	0	0	1.101	134	352	5
C.R. DE NULES	6	3	0	4.348	52	706	42
C.R. DE ONDA	5	0	0	6.423	73	953	13
C.R. LA VALL "S. ISIDRO"	6	18	0	8.358	21	2.970	81
C.R. S.V.F. DE VALL DE UXÓ	5	10	0	3.956	43	1.060	2
C.R. DE VILAFAMÉS	1	0	0	345	144	126	0
C.R. DE VILLARREAL	14	93	0	12.316	212	2.978	75
C.R. DE VILLAVIEJA	1	6	0	1.375	169	308	3
C.R. VINARÓS	2	16	0	2.812	170	874	5
CIUDAD REAL							
C.R. DE CIUDAD REAL	56	0	0	19.710	7.098	14.304	367
CÓRDOBA							
C.R. DE CÓRDOBA	56	0	0	24.158	2.959	2.905	181
C.R. DE ADAMUZ	1	0	0	469	0	72	0
C.R. DE BAENA	2	9	0	250	263	123	4
C.R. DE CAÑETE TORRES	1	0	0	419	0	333	55
C.R. DE NUEVA CARTEYA	1	0	0	820	278	66	28
CUENCA							
C.R. DE CUENCA	33	29	0	18.551	7.649	6.327	4
C.R. DE MOTA DEL CUERVO	1	0	0	623	578	114	0
GRANADA							
C.R. DE GRANADA	227	155	1.095	77.324	5.570	22.870	1.160
HUESCA							
C.R. ARAGONESA Y PIRINEOS	103	202	0	34.271	12.216	20.515	677

CAJAS RURALES

Tarjetas			Comercios	TPV's	N° de Cuentas				
Privadas	Monedero (Visacash)	Otras			Sect. Público	Sector Privado			Sect. no Resid.
						N° Ctas. Ctas.	N° Ctas. Ahorro	N° Imp. Pl. Fijo	
3.923	0	0	835	770	271	20.102	100.851	24.652	159
28	0	0	12	10	2	334	2.389	1.781	2
77	0	0	15	16	7	901	4.583	1.752	0
0	0	0	5	7	3	499	2.937	1.393	0
0	0	0	461	373	18	5.317	11.846	3.225	7.131
0	0	0	145	147	41	8.046	2.106	2.291	564
0	22	0	20	24	2	1.525	3.491	908	6
1.672	0	0	820	802	150	20.508	67.895	10.968	225
765	0	0	65	61	2	1.466	27.317	4.344	0
15.749	15.773	5	18.346	12.729	947	156.358	746.205	175.511	35.075
4.277	1	0	1.922	1.879	176	28.633	107.831	37.229	529
303	0	0	150	148	10	2.284	11.715	4.170	23
1.945	0	0	864	737	231	19.909	75.044	18.891	228
0	0	0	396	400	55	3.951	27.701	4.343	15
0	0	0	347	355	20	4.823	11.508	985	509
1.532	121	0	339	337	551	9.113	49.054	17.380	26
0	0	0	76	86	2	569	6.904	5.304	0
0	0	0	141	149	1	2.723	15.619	5.312	0
0	0	0	38	40	12	505	3.403	325	0
0	0	0	64	64	7	627	5.775	1.575	0
0	0	0	50	51	4	459	5.377	648	0
936	0	0	149	149	14	1.357	6.931	1.906	2
0	0	0	311	337	23	1.870	15.211	5.309	0
1.374	0	0	359	366	4	5.376	23.822	5.430	155
199	0	0	6	7	1	278	1.948	1.234	9
192	0	0	34	35	7	493	2.298	363	0
0	0	0	134	139	24	1.306	10.256	2.238	0
2.117	0	0	151	158	1	1.696	15.182	3.814	0
522	15.586	0	436	351	5	2.608	21.947	7.880	5
906	6.404	0	135	118	2	1.379	10.193	2.393	20
0	0	0	2	2	6	148	1.123	294	0
1.620	0	0	420	471	4	1.955	19.498	5.300	0
0	0	0	12	12	7	298	3.824	1.376	9
756	0	0	107	109	2	1.605	7.596	1.579	320
12.634	0	0	947	972	566	28.771	131.160	49.301	127
0	0	0	433	464	84	14.835	68.162	12.320	47
0	0	0	0	0	0	870	2.121	1.103	0
0	0	0	7	8	1	1.186	2.080	660	1
0	0	0	0	0	0	579	2.432	1.111	0
0	0	0	10	9	1	1.016	3.120	866	0
3.204	940	0	629	574	312	8.639	48.510	8.920	98
0	0	0	5	4	10	760	3.160	1.531	0
2.965	436	0	3.165	2.775	616	64.795	270.128	34.573	3.504
2.654	28.674	0	1.166	1.149	910	31.846	120.260	34.453	745

CAJAS RURALES

CAJAS RURALES	Cajeros Automáticos	Tarjetas					
		Mastercard		Visa-España			
		Virtual	Master Crédito	Débito		Crédito	
				Débito/Electrón	Gasóleo	Classic	Premier
JAÉN							
C.R. DE JAÉN	121	79	0	68.951	5.137	8.724	120
LAS PALMAS							
C.R. DE CANARIAS	50	82	0	19.390	0	5.652	1.348
LLEIDA							
C.R. DE CASTELLDANS	0	0	0	0	0	0	0
C.R. DE GUISSONA	4	0	0	4.000	0	10.154	0
LUGO							
C.R. GALEGA	17	11	0	3.880	701	1.253	0
MURCIA							
C.R. REGIONAL	6	6	0	2.369	0	364	51
NAVARRA							
C.R. DE NAVARRA	159	3.585	0	71.468	14.138	168.362	1.454
SALAMANCA							
C.R. DE SALAMANCA	41	3	0	14.620	1.260	2.471	132
TENERIFE							
C.R. DE TENERIFE	72	138	0	36.819	0	9.299	1.616
SEGOVIA							
C.R. DE SEGOVIA	11	0	0	3.180	578	327	0
C.R. DE FUENTEPELAYO	2	0	0	305	9	97	31
SEVILLA							
C.R. DEL SUR	324	769	0	175.063	14.281	65.825	2.121
C.R. DE UTRERA	6	0	0	3.632	295	695	0
SORIA							
C.R. DE SORIA	22	0	0	10.048	931	5.305	231
TERUEL							
C.R. DE TERUEL	26	36	0	9.556	3.413	4.370	0
TOLEDO							
C.R. DE TOLEDO	107	24	0	72.782	21.518	25.073	362
VALENCIA							
C.R. DEL MEDITERRÁNEO	349	132	0	194.016	10.067	71.682	2.012
C.R. DE ALBAL	2	0	0	1.739	64	677	23
C.R. DE ALBALAT	2	2	0	763	42	242	0
C.R. DE L'ALCUDIA	3	0	0	4.596	189	674	0
C.R. DE ALGEMESÍ	9	30	0	6.652	184	918	0
C.R. DE ALGINET	5	0	0	2.912	9	340	0
C.R. DE CASINOS	1	0	0	242	19	653	13
C.R. DE CHESTE	1	0	0	2.167	36	743	0
CAIXA POPULAR, C.R.	41	103	0	24.482	0	4.796	126
CAJA CAMPO, C.R.	56	33	0	20.702	2.511	6.622	76
C.R. DE TORRENT	26	0	0	18.857	0	6.008	691
C.R. DE TURÍS	1	0	0	906	9	137	5
CREDIT VALENCIA, C.R.	8	0	0	2.467	761	4.494	14
C.R. DE VILLAR	1	0	0	884	525	332	51
VALLADOLID							
C.R. DEL DUERO	61	2.241	0	21.319	3.348	8.935	80
VIZCAYA							
IPAR KUTXA RURAL	58	0	0	14.174	970	13.448	0
ZAMORA							
C.R. DE ZAMORA	23	18	0	14.134	2.348	6.201	15
ZARAGOZA							
C.R. DE ARAGÓN	75	84	0	26.167	4.521	29.480	727
TOTAL CAJAS RURALES	3.302	10.465	1.095	1.608.754	155.811	725.013	23.367

CAJAS RURALES

Tarjetas			Comercios	TPV's	N° de Cuentas				
Privadas	Monedero (Visacash)	Otras			Sect. Público	Sector Privado			Sect. no Resid.
						N° Ctas. Ctes.	N° Ctas. Ahorro	N° Imp. Pl. Fijo	
50	28.772	0	703	692	430	26.979	189.626	32.663	55
0	0	0	1.674	1.790	91	31.658	28.837	4.594	875
0	0	0	0	0	1	71	543	195	0
0	0	37.154	0	0	10	44.237	0	10.708	0
381	0	0	89	92	47	6.404	27.046	14.604	42
0	0	0	48	52	4	1.850	5.650	3.100	323
55.568	119.752	0	4.027	4.112	2.194	28.463	187.274	53.057	2.896
0	0	0	286	283	303	8.944	53.495	11.477	331
4.458	13.871	0	1.476	1.689	51	29.324	56.293	6.410	1.816
0	0	0	93	93	202	4.185	14.430	4.179	40
0	0	0	1	1	10	426	1.595	892	0
18.365	75.016	0	6.967	6.829	513	30.785	220.131	6.535	522
0	0	0	40	40	7	1.182	6.553	1.430	12
0	12.527	0	695	568	270	4.989	29.766	11.163	30
6.982	15.002	0	860	887	422	6.909	32.212	8.052	226
13.361	14.244	0	2.709	3.018	1.404	37.028	172.489	59.089	2.651
24.896	84.133	0	6.035	5.874	0	109.137 ^(*)	437.087	82.961	0
0	0	0	16	16	2	879	7.644	2.338	0
0	0	0	13	12	1	462	2.769	565	4
916	0	0	110	112	3	1.030	10.600	1.495	10
6.079	0	0	215	220	4	4.835	24.452	9.767	0
2.378	0	0	97	102	1	962	11.597	3.419	8
0	0	0	27	26	1	168	3.552	709	0
379	0	0	49	47	5	1.575	7.347	1.552	82
8.823	0	0	1.107	1.115	44	7.133	62.013	8.867	0
306	0	0	314	296	189	13.028	63.273	18.305	46
0	0	0	290	294	26	7.459	62.062	14.748	0
0	0	0	6	6	19	375	3.400	866	1
143	0	0	117	114	72	2.291	47.734	9.222	68
0	0	0	16	21	5	479	4.515	665	0
3.980	0	0	509	453	264	10.173	52.526	17.822	24
0	0	0	360	372	188	18.246	58.356	26.395	85
1.946	0	0	724	518	327	5.007	47.630	21.146	372
3.908	3.104	0	1.111	1.043	57	15.386	68.376	26.067	35
213.269	434.378	37.159	64.513	58.181	12.279	924.377	4.081.386	981.998	60.088

(*) Incluye los datos de los tres sectores

CAJAS POPULARES Y PROFESIONALES

CAJAS POPULARES Y PROFESIONALES	Cajeros Automáticos	Tarjetas					
		Mastercard		Visa-España			
		Virtual	Master Crédito	Débito		Crédito	
				Débito/Electrón	Gasóleo	Classic	Premier
BARCELONA							
C. DE INGENIEROS	11	0	0	29.866	0	24.325	2.977
C. DE ARQUITECTOS	6	0	0	27.592	0	21.899	948
C. DE LOS ABOGADOS	8	0	0	9.456	0	2.259	270
GUIPÚZCOA							
C. LABORAL POPULAR	437	0	0	355.541	0	186.813	8.432
MADRID							
CAJA CAMINOS	0	3.514	0	3.390	0	6.330	0
C. ESCOLAR DE FOMENTO	0	0	0	0	0	0	0
TOTAL C. POP/PROF.	462	0	0	425.632	0	240.405	13.095
TOTAL SECTOR	3.764	10.465	1.095	2.034.386	155.811	965.418	36.462

CAJAS POPULARES Y PROFESIONALES

Tarjetas			Comercios	TPV's	N° de Cuentas				
Privadas	Monedero (Visacash)	Otras			Sect. Público	Sector Privado			Sect. no Resid.
						N° Ctas. Ctas.	N° Ctas. Ahorro	N° Imp. Pl. Fijo	
0	0	9.384	122	122	2	44.563	3.903	79.235	406
0	0	0	0	46	81	36.308	924	3.908	0
0	0	0	3	4	10	9.848	850	1.740	14
0	111.425	13.323	0	5.347	1.080	367.628	552.573	156.939	1.187
13.234	0	0	0	25	4	11.645	5.098	8.516	154
0	0	0	0	0	1	745	316	30	0
13.234	111.425	22.707	125	5.544	1.178	470.737	563.664	250.368	1.761
226.503	545.803	59.866	64.638	63.725	13.457	1.395.114	4.645.050	1.232.366	61.849

V.
Datos de Personal
Datos de Inversión

- *Servicios Centrales/Sucursales*
- *N.º de Clientes/ N.º de Operaciones*

DATOS DE PERSONAL / DATOS DE INVERSIÓN

CAJAS RURALES	Nº. EMPLEADOS SERV.CENTRALES	Nº. EMPLEADOS SUCURSALES	Nº TOTAL DE EMPLEADOS	Nº TOTAL DE CLIENTES	Nº TOTAL OPER. INVERS. CRED.
C.R. DE ALBACETE	81	176	257	172.876	23.296
C.R. DE CASAS IBÁÑEZ	6	0	6	6.310	361
C.R. DE LA RODA	11	0	11	7.541	740
C.R. DE VILLAMALEA	5	0	5	5.422	521
C.R. ALTEA	29	59	88	42.325	3.330
C.R. CALLOSA D'EN SARRIÁ	18	34	52	25.009	1.549
C. DE ELCHE,C.R.	7	11	18	12.375	580
C.R. CENTRAL	64	165	229	76.786	22.257
C.CTO.DE PETREL,C.R.	15	37	52	39.086	6.556
C.R. INTERMEDITERRÁNEA	521	2.268	2.789	902.255	447.091
C.R. DE ASTURIAS	54	241	295	251.561	39.896
C.R. DE GIJÓN	15	36	51	21.587	2.862
C.R. DE EXTREMADURA	54	214	268	96.462	19.320
C.R. DE ALMENDRALEJO	16	73	89	57.045	5.832
C.R. BALEARS	31	72	103	19.882	4.489
C.R. DE BURGOS	43	117	160	75.547	8.844
C.R. DE ALCORA	16	3	19	9.980	1.151
C.R. DE ALMASSORA	7	16	23	18.215	6.621
C.R. DE ALMENARA	7	0	7	3.866	644
C.R. DE ALQ. N. PERDIDO	12	0	12	9.870	1.532
C.R. DE BETXÍ	5	6	11	6.091	2.023
C.R. BENICARLÓ	6	13	19	8.433	2.861
C.R. DE BURRIANA	9	26	35	22.413	3.531
C.R. CASTELLÓN - S. ISIDRO	23	70	93	43.544	5.360
C.R. DE COVES DE VINROMÁ	6	0	6	3.051	252
C.R. DE CHILCHES	6	0	6	3.251	698
C.R. DE NULES	17	6	23	13.923	1.674
C.R. DE ONDA	5	24	29	16.808	3.721
C.R. LA VALL "S. ISIDRO"	19	26	45	23.640	4.997
C.R. S.V.F. DE VALL DE UXÓ	7	13	20	15.759	2.143
C.R. DE VILAFAMÉS	3	0	3	1.552	174
C.R. DE VILLARREAL	26	36	62	35.741	2.880
C.R. DE VILLAVIEJA	6	0	6	3.902	578
C.R. VINARÓS	15	0	15	11.608	1.878
C.R. DE CIUDAD REAL	76	261	337	239.846	20.684
C.R. DE CÓRDOBA	63	178	241	121.374	17.718
C.R. DE ADAMUZ	5	0	5	2.721	695
C.R. DE BAENA	5	3	8	2.266	662
C.R. DE CAÑETE TORRES	4	0	4	2.800	636
C.R. DE NUEVA CARTEYA	6	0	6	5.551	734
C.R. DE CUENCA	59	143	202	103.938	17.069
C.R. DE MOTA DEL CUERVO	8	0	8	5.426	766
C.R. DE GRANADA	121	506	627	432.165	44.795
C.R. ARAGONESA Y PIRINEOS	102	428	530	312.410	28.964
C.R. DE JAÉN	89	323	412	365.380	32.616

CAJAS RURALES

DATOS DE PERSONAL / DATOS DE INVERSIÓN

CAJAS RURALES	Nº. EMPLEADOS SERV.CENTRALES	Nº. EMPLEADOS SUCURSALES	Nº TOTAL DE EMPLEADOS	Nº TOTAL DE CLIENTES	Nº TOTAL OPER. INVERS. CRED.
C.R. DE CANARIAS	62	148	210	108.418	11.912
C.R. DE CASTELLDANS	2	0	2	1.284	65
C.R. DE GUISSONA	13	2	15	97.085	1.950
C.R. GALEGA	27	62	89	52.237	4.816
C.R. REGIONAL	13	12	25	7.800	1.147
C.R. DE NAVARRA	123	470	593	312.036	44.238
C.R. DE SALAMANCA	42	125	167	60.051	9.374
C.R. DE TENERIFE	46	182	228	164.726	18.368
C.R. DE SEGOVIA	17	33	50	33.230	2.818
C.R. DE FUENTEPELAYO	2	3	5	2.988	332
C.R. DEL SUR	119	719	838	908.121	51.679
C.R. DE UTRERA	8	21	29	13.183	1.786
C.R. DE SORIA	40	111	151	53.478	8.337
C.R. DE TERUEL	38	95	133	69.987	8.479
C.R. DE TOLEDO	143	479	622	349.464	43.537
C.R. DEL MEDITERRÁNEO	307	1.304	1.611	570.884	122.145
C.R. DE ALBAL	3	12	15	8.523	1.174
C.R. DE ALBALAT	12	0	12	3.763	549
C.R. DE L'ALCUDIA	14	5	19	14.342	1.759
C.R. DE ALGEMESÍ	22	23	45	30.077	4.344
C.R. DE ALGINET	7	11	18	17.451	1.473
C.R. DE CASINOS	7	0	7	3.720	999
C.R. DE CHESTE	9	14	23	7.550	2.533
CAIXA POPULAR, C.R.	59	159	218	80.593	13.205
CAJA CAMPO, C.R.	46	156	202	68.228	16.639
C.R. DE TORRENT	57	113	170	143.833	13.357
C.R. DE TURÍS	12	0	12	4.848	778
CREDIT VALENCIA, C.R.	34	83	117	65.981	6.495
C.R. DE VILLAR	9	0	9	6.022	591
C.R. DEL DUERO	49	187	236	151.100	24.349
IPAR KUTXA RURAL	78	257	335	263.672	24.543
C.R. DE ZAMORA	48	148	196	82.303	14.937
C.R. DE ARAGÓN	77	237	314	131.413	47.861
TOTAL CAJAS RURALES	3.248	10.755	14.003	7.545.984	1.302.150

CAJAS POPULARES Y PROFESIONALES

DATOS DE PERSONAL / DATOS DE INVERSIÓN

CAJAS POPULARES Y PROFESIONALES	N°. EMPLEADOS SERV.CENTRALES	N°. EMPLEADOS SUCURSALES	N° TOTAL DE EMPLEADOS	N° TOTAL DE CLIENTES	N° TOTAL OPER. INVERS. CRED.
C. DE INGENIEROS	96	77	173	55.567	15.958
C. DE ARQUITECTOS	50	91	141	52.946	7.668
C. DE LOS ABOGADOS	18	23	41	29.021	2.045
C. LABORAL POPULAR	538	1.452	1.990	965.500	251.440
CAJA CAMINOS	46	0	46	19.495	3.860
C. ESCOLAR DE FOMENTO	8	0	8	1.494	1.259
TOTAL C. POP. Y PROF.	756	1.643	2.399	1.124.023	282.230
TOTAL SECTOR	4.004	12.398	16.402	8.670.007	1.584.380

VI. Oficinas

- *Distribución de Oficinas por Provincias*
- *Distribución de Oficinas por Comunidades Autónomas*
- *Distribución Geográfica:*
 - *Distribución de Oficinas por Autonomías del total de Cooperativas de Crédito*
 - *Distribución de Oficinas por Provincias del total de Cooperativas de Crédito*
 - *Distribución de Oficinas por Provincias de las Cajas Rurales*
 - *Distribución de Oficinas por Provincias de las Cajas Populares y Profesionales*

COOPERATIVAS DE CRÉDITO. DISTRIBUCIÓN DE OFICINAS POR PROVINCIAS

PROVINCIA	CAJAS RURALES				CAJAS POP. Y PROF.				TOTAL SECTOR	
	Nº. C. R.	%S. Total	Nº. Ofic.	%S. Total	Nº. Cajas POP./PROF.	%S. Total	Nº. Ofic.	%S. Total	Total Oficinas	%S. Total
A CORUÑA	0	0,00	1	0,03	0	0,00	0	0,00	1	0,02
ÁLAVA	0	0,00	20	0,50	0	0,00	35	9,78	55	1,27
ALBACETE	4	5,13	71	1,79	0	0,00	0	0,00	71	1,64
ALICANTE	5	6,41	169	4,25	0	0,00	1	0,28	170	3,93
ALMERÍA	1	1,28	197	4,96	0	0,00	0	0,00	197	4,55
ASTURIAS	2	2,56	95	2,39	0	0,00	2	0,56	97	2,24
ÁVILA	0	0,00	11	0,28	0	0,00	0	0,00	11	0,25
BADAJOS	2	2,56	114	2,87	0	0,00	0	0,00	114	2,63
BALEARS	1	1,28	22	0,55	0	0,00	1	0,28	23	0,53
BARCELONA	0	0,00	88	2,21	3	50,00	9	2,51	97	2,24
BURGOS	1	1,28	58	1,46	0	0,00	11	3,07	69	1,59
CÁCERES	0	0,00	14	0,35	0	0,00	0	0,00	14	0,32
CÁDIZ	0	0,00	46	1,16	0	0,00	0	0,00	46	1,06
CANTABRIA	0	0,00	7	0,18	0	0,00	1	0,28	8	0,18
CASTELLÓN	18	23,08	163	4,10	0	0,00	0	0,00	163	3,76
CEUTA	0	0,00	2	0,05	0	0,00	0	0,00	2	0,05
CIUDAD REAL	1	1,28	100	2,52	0	0,00	0	0,00	100	2,31
CÓRDOBA	5	6,41	95	2,39	0	0,00	0	0,00	95	2,19
CUENCA	2	2,56	84	2,11	0	0,00	0	0,00	84	1,94
GIRONA	0	0,00	0	0,00	0	0,00	1	0,28	1	0,02
GRANADA	1	1,28	148	3,73	0	0,00	1	0,28	149	3,44
GUADALAJARA	0	0,00	22	0,55	0	0,00	0	0,00	22	0,51
GUIPÚZCOA	0	0,00	18	0,45	1	16,67	78	21,79	96	2,22
HUELVA	0	0,00	81	2,04	0	0,00	0	0,00	81	1,87
HUESCA	1	1,28	122	3,07	0	0,00	0	0,00	122	2,82
JAÉN	1	1,28	129	3,25	0	0,00	0	0,00	129	2,98
LAS PALMAS	1	1,28	40	1,01	0	0,00	1	0,28	41	0,95
LEÓN	0	0,00	11	0,28	0	0,00	8	2,23	19	0,44
LLEIDA	2	2,56	14	0,35	0	0,00	1	0,28	15	0,35
LUGO	1	1,28	33	0,83	0	0,00	0	0,00	33	0,76
MADRID	0	0,00	53	1,33	2	33,33	8	2,23	61	1,41
MÁLAGA	0	0,00	137	3,45	0	0,00	1	0,28	138	3,19
MELILLA	0	0,00	1	0,03	0	0,00	0	0,00	1	0,02
MURCIA	1	1,28	236	5,94	0	0,00	1	0,28	237	5,47
NAVARRA	1	1,28	119	3,00	0	0,00	45	12,57	164	3,79
OURENSE	0	0,00	6	0,15	0	0,00	0	0,00	6	0,14
PALENCIA	0	0,00	22	0,55	0	0,00	3	0,84	25	0,58
PONTEVEDRA	0	0,00	2	0,05	0	0,00	0	0,00	2	0,05
RIOJA, LA	0	0,00	29	0,73	0	0,00	11	3,07	40	0,92
SALAMANCA	1	1,28	70	1,76	0	0,00	6	1,68	76	1,75
SEGOVIA	2	2,56	28	0,70	0	0,00	0	0,00	28	0,65
SEVILLA	2	2,56	138	3,47	0	0,00	2	0,56	140	3,23
SORIA	1	1,28	46	1,16	0	0,00	0	0,00	46	1,06
TARRAGONA	0	0,00	26	0,65	0	0,00	2	0,56	28	0,65
TENERIFE	1	1,28	65	1,64	0	0,00	1	0,28	66	1,52
TERUEL	1	1,28	65	1,64	0	0,00	0	0,00	65	1,50
TOLEDO	1	1,28	154	3,88	0	0,00	0	0,00	154	3,56
VALENCIA	14	17,95	387	9,74	0	0,00	2	0,56	389	8,98
VALLADOLID	1	1,28	81	2,04	0	0,00	17	4,75	98	2,26
VIZCAYA	1	1,28	55	1,38	0	0,00	85	23,74	140	3,23
ZAMORA	1	1,28	63	1,59	0	0,00	1	0,28	64	1,48
ZARAGOZA	1	1,28	215	5,41	0	0,00	23	6,42	238	5,50
TOTALES	78	100,00	3.973	100,00	6	100,00	358	100,00	4.331	100,00

COOPERATIVAS DE CRÉDITO. DISTRIBUCIÓN DE OFICINAS POR COMUNIDADES AUTÓNOMAS

PROVINCIA	CAJAS RURALES				CAJAS POP. Y PROF.				TOTAL SECTOR	
	Nº. C. R.	%S. Total	Nº. Ofic.	%S. Total	Nº. Cajas POP./PROF.	%S. Total	Nº. Ofic.	%S. Total	Total Oficinas	%S. Total
ANDALUCÍA	10	12,82	974	24,52	0	0,00	4	1,12	978	22,58
ARAGÓN	3	3,85	402	10,12	0	0,00	23	6,42	425	9,81
ASTURIAS	2	2,56	95	2,39	0	0,00	2	0,56	97	2,24
BALEARES	1	1,28	22	0,55	0	0,00	1	0,28	23	0,53
CANARIAS	2	2,56	105	2,64	0	0,00	2	0,56	107	2,47
CANTABRIA	0	0,00	7	0,18	0	0,00	1	0,28	8	0,18
CASTILLA-LA MANCHA	8	10,26	431	10,85	0	0,00	0	0,00	431	9,95
CASTILLA-LEÓN	7	8,97	390	9,82	0	0,00	46	12,85	436	10,07
CATALUÑA	2	2,56	128	3,22	3	50,00	13	3,63	141	3,26
EXTREMADURA	2	2,56	128	3,22	0	0,00	0	0,00	128	2,96
GALICIA	1	1,28	42	1,06	0	0,00	0	0,00	42	0,97
MADRID	0	0,00	53	1,33	2	33,33	8	2,23	61	1,41
MURCIA	1	1,28	236	5,94	0	0,00	1	0,28	237	5,47
NAVARRA	1	1,28	119	3,00	0	0,00	45	12,57	164	3,79
PAÍS VASCO	1	1,28	93	2,34	1	16,67	198	55,31	291	6,72
RIOJA, LA	0	0,00	29	0,73	0	0,00	11	3,07	40	0,92
PAÍS VALENCIANO	37	47,44	719	18,10	0	0,00	3	0,84	722	16,67
TOTALES	78	100,00	3.973	100,00	6	100,00	358	100,00	4.331	100,00

VII.

Asociados

Total Cooperativas de Crédito

- Cajas Rurales
- Cajas Populares y Profesionales
- Distribución Geográfica:
 - Distribución de Asociados por Autonomías del total de Cooperativas de Crédito
 - Distribución de Asociados por Provincias del total de Cooperativas de Crédito
 - Distribución de Asociados por Provincias de las Cajas Rurales
 - Distribución de Asociados por Provincias de las Cajas Populares y Profesionales

TOTAL SECTOR COOPERATIVAS DE CRÉDITO

AÑOS	Nº. Coop. Socio	Nº. Pers. Fís. y Juríd.
1998 (94 Cajas)	6.667	1.144.792
1999 (93 Cajas)	7.048	1.237.205
2000 (89 Cajas)	7.177	1.389.777
2001 (88 Cajas)	7.444	1.413.016
2002 (84 Cajas)	7.674	1.484.927

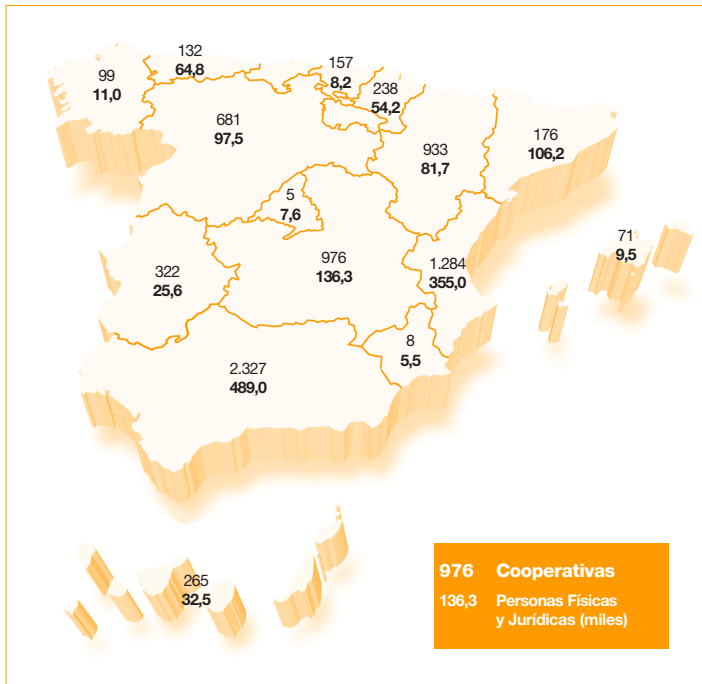
CAJAS RURALES

AÑOS	Nº. Coop. Socio	Nº. Pers. Fís. y Juríd.
1998 (85 Cajas)	6.353	1.091.089
1999 (85 Cajas)	6.843	1.171.170
2000 (82 Cajas)	6.999	1.320.152
2001 (81 Cajas)	7.267	1.334.707
2002 (78 Cajas)	7.496	1.391.476

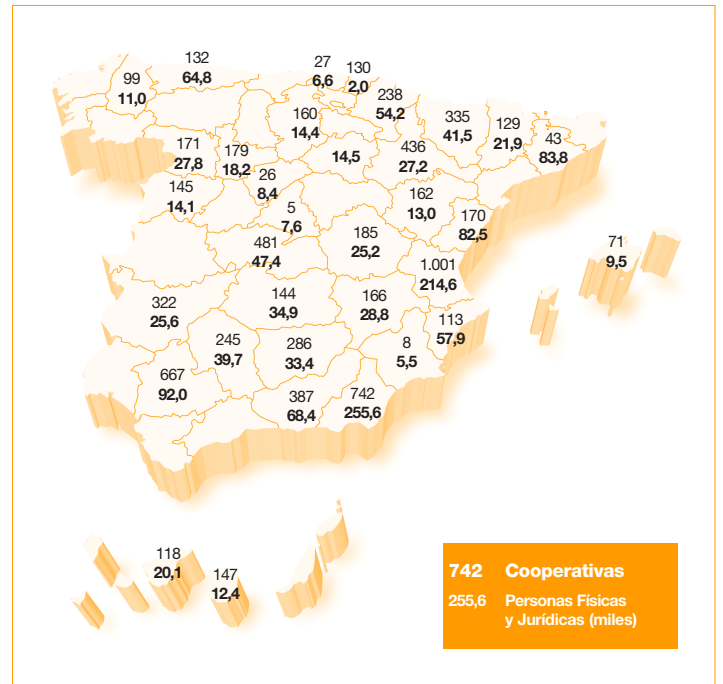
CAJAS POPULARES Y PROFESIONALES

AÑOS	Nº. Coop. Socio	Nº. Pers. Fís. y Juríd.
1998 (9 Cajas)	314	53.703
1999 (8 Cajas)	205	66.035
2000 (7 Cajas)	178	69.625
2001 (7 Cajas)	177	78.309
2002 (6 Cajas)	178	93.451

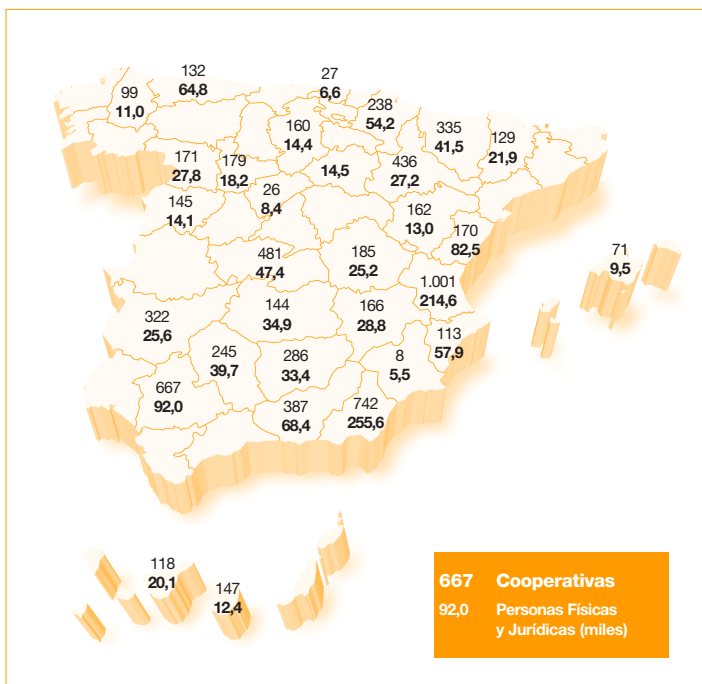
DISTRIBUCIÓN DE ASOCIADOS POR AUTONOMÍAS DEL TOTAL DE COOPERATIVAS DE CRÉDITO A 31.12.02



DISTRIBUCIÓN DE ASOCIADOS POR PROVINCIAS DEL TOTAL DE COOPERATIVAS DE CRÉDITO A 31.12.02



DISTRIBUCIÓN DE ASOCIADOS POR PROVINCIAS DE LAS CAJAS RURALES A 31.12.02



DISTRIBUCIÓN DE ASOCIADOS POR PROVINCIAS DE LAS CAJAS POPULARES Y PROFESIONALES A 31.12.02



VIII.

Censos Laborales

Total Cooperativas de Crédito

- ***Cajas Rurales***
- ***Cajas Populares y Profesionales***

**CENSOS LABORALES
COOPERATIVAS DE CRÉDITO**

CATEGORÍAS	EMPLEADOS (*)	
	2.002 (1)	%S/TOTAL
<i>Contratos Alta Dirección</i>	56	0,34
GRUPO I	85	0,52
GRUPO II	15.929	97,12
Nivel 1	567	3,46
Nivel 2	826	5,04
Nivel 3	422	2,57
Nivel 4	1.213	7,40
Nivel 5	544	3,32
Nivel 6	930	5,67
Nivel 7	4.515	27,53
Nivel 8	2.023	12,33
Nivel 9	1.987	12,11
Nivel 10	2.902	17,69
GRUPO III	332	2,02
Oficiales-Conductores	30	0,18
Ayudantes	30	0,18
Ayudantes B	60	0,37
Personal no cualificado	52	0,32
Personal Limpieza	47	0,29
Otros	113	0,69
TOTAL EMPLEADOS	16.402	100,00

NUMERO DE EMPLEADOS POR OFICINA **3,8**

(*) Incluidos los socios de trabajo de Caja Laboral Popular y Caixa Popular, Caixa Rural.

(1) Distribución por categorías correspondientes a 84 Cajas.

**CENSOS LABORALES
CAJAS RURALES**

CATEGORÍAS	EMPLEADOS (*)	
	2.002 (1)	%S/TOTAL
<i>Contratos Alta Dirección</i>	52	0,37
GRUPO I	58	0,41
GRUPO II	13.610	97,19
Nivel 1	452	3,23
Nivel 2	494	3,53
Nivel 3	259	1,85
Nivel 4	964	6,88
Nivel 5	464	3,31
Nivel 6	760	5,43
Nivel 7	4.093	29,23
Nivel 8	1.928	13,77
Nivel 9	1.487	10,62
Nivel 10	2.709	19,35
GRUPO III	283	2,02
Oficiales-Conductores	29	0,21
Ayudantes	27	0,19
Ayudantes B	46	0,33
Personal no cualificado	21	0,15
Personal Limpieza	47	0,34
Otros	113	0,81
TOTAL EMPLEADOS	14.003	100,00

NUMERO DE EMPLEADOS POR OFICINA 3,5

(*) Incluidos los socios de trabajo de Caixa Popular, Caixa Rural.

(1) Distribución por categorías correspondientes a 78 Cajas.

**CENSOS LABORALES
CAJAS POPULARES Y PROFESIONALES**

CATEGORÍAS	EMPLEADOS (*)	
	2.002 (1)	%S/TOTAL
<i>Contratos Alta Dirección</i>	4	0,17
GRUPO I	27	1,13
GRUPO II	2.319	96,67
Nivel 1	115	4,79
Nivel 2	332	13,84
Nivel 3	163	6,79
Nivel 4	249	10,38
Nivel 5	80	3,33
Nivel 6	170	7,09
Nivel 7	422	17,59
Nivel 8	95	3,96
Nivel 9	500	20,84
Nivel 10	193	8,05
GRUPO III	49	2,04
Oficiales-Conductores	1	0,04
Ayudantes	3	0,13
Ayudantes B	14	0,58
Personal no cualificado	31	1,29
Personal Limpieza	0	0,00
Otros	0	0,00
TOTAL EMPLEADOS	2.399	100,00

NUMERO DE EMPLEADOS POR OFICINA 6,7

(*) Incluidos los socios de trabajo de Caja Laboral Popular.

(1) Distribución por categorías correspondientes a 6 Cajas.

***Cajas Rurales,
Información Social
y Económica***

CAJA RURAL DE ALBACETE

DOM. SOCIAL: Tesifonte Gallego, 18
TELÉF.: 967/22 97 71
FAX.: 967/22 74 02
C.P.: 02002 ALBACETE

FECHA DE CREACIÓN: 1964
Nº. M. TRABAJO: 11.163
Nº. CÓD. SISTEMA FIN.: 3056
C.I.F.: F-02004018

CONSEJO RECTOR

Presidente Higinio OLIVARES SEVILLA
Vicepresidente Herminio MOLINA ABELLÁN
Secretario Antonio PASTOR LINARES
Vocales Federico LÓPEZ NAVARRO, José MORCILLO LÓPEZ, Manuel SIMARRO LÓPEZ, Juan APARICIO SAEZ, Francisco RUÍZ ALFARO, Paulino NOHALES MARTÍNEZ, Pedro FERRERAS FERNÁNDEZ, Francisco GARCÍA SÁNCHEZ, José L. GARIJO USEROS

EQUIPO DE DIRECCIÓN

Director General Francisco GARCÍA PIQUERAS
Subdirector: Ricardo FERNÁNDEZ FERNÁNDEZ. **Jefe Área Intervención:** M^a Victoria FERNÁNDEZ MARTÍNEZ. **Jefe Área Administrativa:** Juan V. LÓPEZ LÓPEZ.
Asesores Jurídicos: Rosario SERRA MARTÍNEZ, Gabriel LOZANO MARTÍNEZ
Jefe de Personal: Francisco J. SÁNCHEZ FAJARDO. **Jefe de Informática:** José ROSILLO NÚÑEZ

CENSO LABORAL: 257

Contratos Alta

Dirección.....0	Nivel 4.....33	Grupo III.....12
Grupo I.....1	Nivel 5.....6	Oficiales-Conductores2
	Nivel 6.....0	Ayudantes8
Grupo II.....243	Nivel 7.....129	Ayudantes B1
Nivel 1.....7	Nivel 8.....44	Personal no cualificado0
Nivel 2.....2	Nivel 9.....9	Personal limpieza0
Nivel 3.....0	Nivel 10.....13	Otros.....2

ASOCIADOS

Nº. Cooperativas.....137
Nº. Personas Físicas23.372
Nº. Personas Jurídicas.....1.535
(Empresas e instituciones)

3056

OFICINAS ABIERTAS: 68

ALBACETE

0240.9 Abengibre
0490.2 Aguas nuevas
0900.5 Albacete (O.P.)
0901.1 Albacete (Urb. 1)
0902.4 Albacete (Urb. 2)
0903.9 Albacete (Urb. 3)
0904.3 Albacete (Urb. 4)
0905.8 Albacete (Urb. 5)
0906.2 Albacete (Urb. 6)
0907.7 Albacete (Urb. 7)
0908.1 Albacete (Urb. 8)
0200.1 Albatana
0360.7 Alborea
0330.5 Alcalá del Júcar

0110.3 Alcaráz
0550.7 Almansa
0050.9 Alpera
0090.8 Balazote
0250.6 Balsa de Ves
0500.0 Barrax
0210.7 Bienservida
0420.1 Bogarra
0190.1 Bonete
0320.8 Bormate
0180.4 Carcelén
0310.0 Casas de Juan Nuñez
0370.4 Casas de Ves
0160.1 Caudete

0540.1 Cenizate
0560.4 Chinchilla de Monte Aragón
0170.7 El Balletero
0020.7 El Bonillo
0480.5 El Salobral
0450.3 Elche de la Sierra
0060.6 Fuentealamo
0270.0 Fuentealbilla
0290.5 Hellín
0150.2 Higuera
0300.3 Jorquera
0040.1 La Gineta
0530.2 Lezuza
0260.3 Madrigueras

0130.8 Mahora
0520.5 Minaya
0340.2 Montealegre del Castillo
0010.1 Munera
0080.0 Navas de Jorquera
0350.1 Nerpio
0380.1 Ontur
0030.4 Ossa de Montiel
0460.0 Petrola
0470.8 Povedilla
0390.9 Pozo-Hondo
0400.7 Pozocañada
0100.6 Salobre
0120.0 Santa Ana

0410.4 Socovos
0280.8 Tarazona de la Mancha
0430.9 Tobarra
0220.4 Valdeganga
0140.5 Villalgordo del Júcar
0230.1 Villapalacios
0510.8 Villarrobledo
0440.6 Yeste

MURCIA

0802.0 Abarán
0804.1 Calasparra
0801.6 Jumilla
0803.5 Yecla

BALANCE PÚBLICO

CUENTA DE PÉRDIDAS Y GANANCIAS PÚBLICA

ACTIVO	Miles de Euros			Miles de Euros	
	2001	2002		2001	2002
1. Caja y depósitos en bancos centrales	7.762	7.006	1. Intereses y rendimientos asimilados	34.732	34.151
1.1 Caja	6.280	5.466	De los que: Cartera de renta fija	3.217	3.086
1.2. Banco de España	1.482	1.540	2. Intereses y cargas asimiladas	-13.032	-10.063
1.3. Otros bancos centrales	0	0	3. Rto. de la cart. de renta variable	104	140
2. Deudas del Estado	61.176	42.908	3.1. De acc. y otros tít. de renta variable	90	86
3. Entidades de crédito	166.566	169.135	3.2. De participaciones	14	54
3.1. A la vista	148.398	92.928	3.3. De participaciones en el grupo	0	0
3.2. Otros créditos	18.168	76.207	A). MARGEN DE INTERMEDIACIÓN	21.804	24.228
4. Créditos sobre clientes	415.599	467.861	4. Comisiones percibidas	3.143	3.514
5. Obligaciones y otros val. de renta fija	5.336	7.301	5. Comisiones pagadas	-484	-568
5.1. De emisión pública	611	610	6. Resultados de operaciones financieras	-81	404
5.2. Otros emisores	4.725	6.691			
Promemoria: títulos propios	0	0	B). MARGEN ORDINARIO	24.382	27.578
6. Acciones y otros tít. de renta variable	1.742	2.068	7. Otros productos de explotación	148	76
7. Participaciones	2.362	2.350	8. Gastos generales de admnsitración	-15.258	-16.098
7.1. En entidades de crédito	1.850	1.850	8.1. De personal	-10.991	-10.958
7.2. Otras participaciones	512	500	de los que:		
8. Participaciones en empresas del grupo	0	0	Sueldos y salarios	-6.955	-7.291
8.1. En entidades de crédito	0	0	Cargas sociales	-2.230	-2.135
8.2. Otras	0	0	de las que: pensiones	-242	-109
9. Activos inmateriales	160	101	8.2. Otros gastos administrativos	-4.267	-5.140
9.1. Gastos de constitución y 1er. establec.	0	0	9. Amortización y saneamiento de activos	-795	-847
9.2. Otros gastos amortizables	160	101	10. Otras cargas de explotación	-519	-597
10. Activos materiales	7.807	7.119	C). MARGEN DE EXPLOTACIÓN	7.958	10.112
10.1. Terrenos y edificios de uso propio	2.845	2.762	15. Amortización y provisiones para insolv. (neto)	-2.478	-2.705
10.2. Otros inmuebles	1.680	764	16. Saneamiento de inmovilizaciones financ. (neto)	-424	-276
10.3. Mobiliario, instalaciones y otros	3.282	3.593	17. Dotaciones al Fondo para riesgos banc. grales.	0	0
11. Aport. pendientes de desembolso	0	0	18. Beneficios extraordinarios	963	1.033
12. Aportaciones propias	0	0	19. Quebrantos extraordinarios	-719	-2.479
13. Otros activos	6.671	7.069	D). RESULTADO ANTES DE IMPUESTOS	5.300	5.685
14. Cuentas de periodificación	5.345	5.713	20. Impuesto sobre beneficios	-1.261	-877
15. Pérdidas del ejercicio	0	0	21. Otros impuestos	0	0
TOTAL ACTIVO	680.526	718.631	E). RESULTADO DEL EJERCICIO	4.039	4.808
PASIVO	Miles de Euros				
	2001	2002			
1. Entidades de crédito	8.561	6.739			
1.1. A la vista	1.056	925			
1.2. A plazo o con preaviso	7.505	5.814			
2. Débitos a clientes	601.731	636.457			
2.1. Depósitos de ahorro	601.731	636.457			
2.1.1. A la vista	282.214	312.496			
2.1.2. A plazo	319.517	323.961			
2.2. Otros débitos	0	0			
2.2.1. A la vista	0	0			
2.2.2. A plazo	0	0			
3. Débitos rep. por valores negociables	0	0			
3.1. Bonos y obligaciones en circulación	0	0			
3.2. Pagarés y otros valores	0	0			
4. Otros pasivos	7.261	6.582			
5. Cuentas de periodificación	3.138	3.371			
6. Provisiones para riesgos y cargas	3.855	5.180			
6.1. Fondo de pensionistas	2.351	391			
6.2. Provisión para impuestos	301	301			
6.3. Otras provisiones	1.203	4.488			
6.bis. Fondo para riesgos banc. grales.	3.005	3.005			
7. Beneficios del ejercicio	4.039	4.808			
8. Pasivos subordinados	0	0			
9. Capital suscrito	5.513	5.644			
11. Reservas	43.423	46.845			
12. Reservas de revalorización	0	0			
13. Resultados de ejercicios anteriores	0	0			
TOTAL PASIVO	680.526	718.631	TOTAL CUENTAS DE ORDEN	163.465	190.063

CUENTAS DE ORDEN

	Miles de Euros	
	2001	2002
1. Pasivos contingentes	94.225	105.178
1.1. Redescuentos, endosos y aceptaciones	0	0
1.2. Activos afectos a diversas obligaciones	0	0
1.3. Fianzas, avales y cauciones	31.648	41.373
1.4. Otros pasivos contingentes	62.577	63.805
2. Compromisos	69.240	84.885
2.1. Cesiones Temp. con opción recompra	0	0
2.2. Disponibles por terceros	65.601	79.365
2.3. Otros compromisos	3.639	5.520
TOTAL CUENTAS DE ORDEN	163.465	190.063

CAJA RURAL DE CASAS IBÁÑEZ

DOM. SOCIAL: C/ La Tercia, 49
TELÉF.: 967/46 03 12
FAX.: 967/46 03 44
C.P.: 02200 CASAS IBÁÑEZ

FECHA DE CREACIÓN: 1962
Nº. M. TRABAJO: 10.326
Nº. CÓD. SISTEMA FIN.: 3127
C.I.F.: F-02004182

CONSEJO RECTOR

Presidente Paulino NOHALES MARTÍNEZ
Vicepresidente Mario MOYA DEFEZ
Secretario Manuel SOTOS SORIANO
Vocales Virgilio CUENCA NIETO, Constantino GARCÍA MONTEAGUDO, José GIL VALIENTE
José A. ZAFRA CLARAMUNT, Miguel TOLOSA GÓMEZ, Miguel GÓMEZ GÓMEZ

EQUIPO DE DIRECCIÓN

Director General José M^a PÉREZ TAMAYO
Subdirector: Gabriel MUÑOZ PÉREZ. **Asesor Jurídico:** Rodolfo ARTIGAO RAMÍREZ

CENSO LABORAL: 6

Contratos Alta

Dirección.....1	Nivel 4.....0	Grupo III.....0
Grupo I.....0	Nivel 5.....0	Oficiales-Conductores0
	Nivel 6.....0	Ayudantes0
Grupo II.....5	Nivel 7.....0	Ayudantes B0
Nivel 11	Nivel 8.....0	Personal no cualificado0
Nivel 24	Nivel 9.....0	Personal limpieza0
Nivel 30	Nivel 10.....0	Otros.....0

ASOCIADOS

Nº. Cooperativas.....8
Nº. Personas Físicas1.202
Nº. Personas Jurídicas.....40
(Empresas e instituciones)

3127

OFICINAS ABIERTAS: 1

ALBACETE

0001.4 Casas Ibáñez (O.P.)

BALANCE PÚBLICO

CUENTA DE PÉRDIDAS Y GANANCIAS PÚBLICA

ACTIVO	Miles de Euros			Miles de Euros	
	2001	2002		2001	2002
1. Caja y depósitos en bancos centrales	177	163	1. Intereses y rendimientos asimilados	1.185	1.103
1.1 Caja	177	163	De los que: Cartera de renta fija	105	160
1.2. Banco de España	0	0	2. Intereses y cargas asimiladas	-404	-370
1.3. Otros bancos centrales	0	0	3. Rto. de la cart. de renta variable	1	2
2. Deudas del Estado	1.182	1.189	3.1. De acc. y otros tít. de renta variable	1	2
3. Entidades de crédito	10.492	7.741	3.2. De participaciones	0	0
3.1. A la vista	0	0	3.3. De participaciones en el grupo	0	0
3.2. Otros créditos	10.492	7.741	A). MARGEN DE INTERMEDIACIÓN	782	735
4. Créditos sobre clientes	9.748	11.245	4. Comisiones percibidas	111	124
5. Obligaciones y otros val. de renta fija	200	1.347	5. Comisiones pagadas	-13	-19
5.1. De emisión pública	0	0	6. Resultados de operaciones financieras	-16	-11
5.2. Otros emisores	200	1.347	B). MARGEN ORDINARIO	864	829
Promemoria: títulos propios	0	0	7. Otros productos de explotación	0	0
6. Acciones y otros tít. de renta variable	48	48	8. Gastos generales de administración	-359	-373
7. Participaciones	126	115	8.1. De personal	-240	-249
7.1. En entidades de crédito	88	88	de los que:		
7.2. Otras participaciones	38	27	Sueldos y salarios	-188	-193
8. Participaciones en empresas del grupo	0	0	Cargas sociales	-52	-50
8.1. En entidades de crédito	0	0	de las que: pensiones	-3	-6
8.2. Otras	0	0	8.2. Otros gastos administrativos	-119	-124
9. Activos inmateriales	0	0	9. Amortización y saneamiento de activos	-25	-24
9.1. Gastos de constitución y 1er. establec.	0	0	10. Otras cargas de explotación	-18	-19
9.2. Otros gastos amortizables	0	0	C). MARGEN DE EXPLOTACIÓN	462	413
10. Activos materiales	495	468	15. Amortización y provisiones para insolv. (neto)	-53	-37
10.1. Terrenos y edificios de uso propio	201	307	16. Saneamiento de inmovilizaciones financ. (neto)	0	0
10.2. Otros inmuebles	165	56	17. Dotaciones al Fondo para riesgos banc. grales.	0	0
10.3. Mobiliario, instalaciones y otros	129	105	18. Beneficios extraordinarios	34	12
11. Aport. pendientes de desembolso	0	0	19. Quebrantos extraordinarios	-88	-32
12. Aportaciones propias	0	0	D). RESULTADO ANTES DE IMPUESTOS	355	356
13. Otros activos	150	116	20. Impuesto sobre beneficios	-70	-73
14. Cuentas de periodificación	141	188	21. Otros impuestos	0	0
15. Pérdidas del ejercicio	0	0	E). RESULTADO DEL EJERCICIO	285	283
TOTAL ACTIVO	22.759	22.620			
PASIVO	Miles de Euros				
	2001	2002	2001	2002	
1. Entidades de crédito	12	12	1. Pasivos contingentes	3.679	4.276
1.1. A la vista	0	0	1.1. Redescuentos, endosos y aceptaciones	0	0
1.2. A plazo o con preaviso	12	12	1.2. Activos afectos a diversas obligaciones	0	0
2. Débitos a clientes	18.871	18.502	1.3 Fianzas, avales y cauciones	1.664	2.097
2.1. Depósitos de ahorro	18.768	18.500	1.4. Otros pasivos contingentes	2.015	2.179
2.1.1. A la vista	9.015	9.006	2. Compromisos	1.668	1.777
2.1.2. A plazo	9.753	9.494	2.1. Cesiones Temp. con opción recompra	0	0
2.2. Otros débitos	103	2	2.2. Disponibles por terceros	1.668	1.763
2.2.1. A la vista	100	2	2.3. Otros compromisos	0	14
2.2.2. A plazo	3	0			
3. Débitos rep. por valores negociables	0	0	TOTAL CUENTAS DE ORDEN	5.347	6.053
3.1. Bonos y obligaciones en circulación	0	0			
3.2. Pagarés y otros valores	0	0			
4. Otros pasivos	198	192			
5. Cuentas de periodificación	100	90			
6. Provisiones para riesgos y cargas	74	104			
6.1. Fondo de pensionistas	62	92			
6.2. Provisión para impuestos	12	12			
6.3. Otras provisiones	0	0			
6.bis. Fondo para riesgos banc. grales.	293	333			
7. Beneficios del ejercicio	285	283			
8. Pasivos subordinados	0	0			
9. Capital suscrito	174	171			
11. Reservas	2.752	2.933			
12. Reservas de revalorización	0	0			
13. Resultados de ejercicios anteriores	0	0			
TOTAL PASIVO	22.759	22.620			

CUENTAS DE ORDEN

	Miles de Euros	
	2001	2002
1. Pasivos contingentes	3.679	4.276
1.1. Redescuentos, endosos y aceptaciones	0	0
1.2. Activos afectos a diversas obligaciones	0	0
1.3 Fianzas, avales y cauciones	1.664	2.097
1.4. Otros pasivos contingentes	2.015	2.179
2. Compromisos	1.668	1.777
2.1. Cesiones Temp. con opción recompra	0	0
2.2. Disponibles por terceros	1.668	1.763
2.3. Otros compromisos	0	14
TOTAL CUENTAS DE ORDEN	5.347	6.053

CAJA RURAL DE LA RODA

DOM. SOCIAL: Avda. Ramón y Cajal, 13
TELÉF.: 967/44 05 08
FAX.: 967/44 27 95
C.P.: 02630 LA RODA

FECHA DE CREACIÓN: 1968
Nº. M. TRABAJO: 7.928
Nº. CÓD. SISTEMA FIN.: 3128
C.I.F.: F-02004596

CONSEJO RECTOR

Presidente José BAUTISTA VILLORA
Vicepresidente Antonio M. HUEDO MARTÍNEZ
Secretario José MARTÍNEZ ANDUJAR
Tesorero Victor CHARCO MOYA
Vocales Tomás ESCRIBANO RUÍZ, Juan A. FERNÁNDEZ LOZANO, Francisco LOZANO SAIZ, Alonso VILLODRE FERNÁNDEZ, Montserrat CARRIÓN MELER, Mariano CASTILLO TOBOSO

EQUIPO DE DIRECCIÓN

Director General José TEMPRADO LÓPEZ
Subdirector: Andrés PALENCIA TOBOSO. **Director Área de Negocio:** Florentino PÉREZ TEBAR. **Asesor Jurídico:** Francisco MOLINERO HOYOS. **Jefe de Personal:** Andrés PALENCIA TOBOSO. **Jefe de Informática:** José TEMPRADO LÓPEZ.
Director de Publicaciones: Antres PALENCIA TOBOSO

CENSO LABORAL: 11

Contratos Alta

Dirección1	Nivel 4.....1	Grupo III1
Grupo I0	Nivel 5.....0	Oficiales-Conductores0
Grupo II9	Nivel 6.....0	Ayudantes0
Nivel 11	Nivel 7.....2	Ayudantes B0
Nivel 21	Nivel 8.....2	Personal no cualificado0
Nivel 30	Nivel 9.....2	Personal limpieza1
	Nivel 10.....0	Otros.....0

ASOCIADOS

Nº. Cooperativas.....7
Nº. Personas Físicas1.315
Nº. Personas Jurídicas.....100
(Empresas e instituciones)

3128

OFICINAS ABIERTAS: 1

ALBACETE
5680.1 La Roda (O.P.)

BALANCE PÚBLICO

CUENTA DE PÉRDIDAS Y GANANCIAS PÚBLICA

<i>Miles de Euros</i>			<i>Miles de Euros</i>		
ACTIVO	2001	2002	2001	2002	
1. Caja y depósitos en bancos centrales	1.126	681	1.972	1.740	1. Intereses y rendimientos asimilados
1.1 Caja	53	155	241	251	De los que: Cartera de renta fija
1.2. Banco de España	1.073	526	-715	-557	2. Intereses y cargas asimiladas
1.3. Otros bancos centrales	0	0	4	7	3. Rto. de la cart. de renta variable
2. Deudas del Estado	1.176	1.186	3	3	3.1. De acc. y otros tít. de renta variable
3. Entidades de crédito	16.862	17.597	1	4	3.2. De participaciones
3.1. A la vista	482	278	0	0	3.3. De participaciones en el grupo
3.2. Otros créditos	16.380	17.319			A). MARGEN DE INTERMEDIACIÓN
4. Créditos sobre clientes	15.920	15.971	1.261	1.190	
5. Obligaciones y otros val. de renta fija	1.987	2.574			4. Comisiones percibidas
5.1. De emisión pública	0	0	85	100	5. Comisiones pagadas
5.2. Otros emisores	1.987	2.574	-21	-24	6. Resultados de operaciones financieras
Promemoria: títulos propios	0	0	-36	-48	
6. Acciones y otros tít. de renta variable	85	61			B). MARGEN ORDINARIO
7. Participaciones	171	166	1.289	1.218	
7.1. En entidades de crédito	122	122			7. Otros productos de explotación
7.2. Otras participaciones	49	44	0	0	8. Gastos generales de admnistración
8. Participaciones en empresas del grupo	0	0	-557	-608	8.1. De personal
8.1. En entidades de crédito	0	0	-336	-393	de los que:
8.2. Otras	0	0	Sueldos y salarios	-266	-284
9. Activos inmateriales	0	0	Cargas sociales	-68	-106
9.1. Gastos de constitución y 1er. establec.	0	0	de las que: pensiones	-2	-31
9.2. Otros gastos amortizables	0	0	8.2. Otros gastos administrativos	-221	-215
10. Activos materiales	271	325	9. Amortización y saneamiento de activos	-26	-35
10.1. Terrenos y edificios de uso propio	135	131	10. Otras cargas de explotación	-27	-30
10.2. Otros inmuebles	15	24			C). MARGEN DE EXPLOTACIÓN
10.3. Mobiliario, instalaciones y otros	121	170	679	545	
11. Aport. pendientes de desembolso	0	0			15. Amortización y provisiones para insolv. (neto)
12. Aportaciones propias	0	0	-68	-70	16. Saneamiento de inmovilizaciones financ. (neto)
13. Otros activos	454	544	0	0	17. Dotaciones al Fondo para riesgos banc. grales.
14. Cuentas de periodificación	229	237	0	0	18. Beneficios extraordinarios
15. Pérdidas del ejercicio	0	0	12	314	19. Quebrantos extraordinarios
TOTAL ACTIVO	38.281	39.342	-111	-274	D). RESULTADO ANTES DE IMPUESTOS
			512	515	
					20. Impuesto sobre beneficios
			-65	-64	21. Otros impuestos
			0	0	
					E). RESULTADO DEL EJERCICIO
			447	451	

<i>Miles de Euros</i>			<i>Miles de Euros</i>		
PASIVO	2001	2002	2001	2002	
1. Entidades de crédito	1.636	1.474	4.614	5.743	1. Pasivos contingentes
1.1. A la vista	44	74	0	0	1.1. Redescuentos, endosos y aceptaciones
1.2. A plazo o con preaviso	1.592	1.400	0	0	1.2. Activos afectos a diversas obligaciones
2. Débitos a clientes	29.853	30.814	1.160	2.008	1.3. Fianzas, avales y cauciones
2.1. Depósitos de ahorro	29.852	30.812	3.454	3.735	1.4. Otros pasivos contingentes
2.1.1. A la vista	12.852	14.302	2.954	2.670	2. Compromisos
2.1.2. A plazo	17.000	16.510	0	0	2.1. Cesiones Temp. con opción recompra
2.2. Otros débitos	1	2	2.954	2.670	2.2. Disponibles por terceros
2.2.1. A la vista	0	0	0	0	2.3. Otros compromisos
2.2.2. A plazo	1	2			
3. Débitos rep. por valores negociables	0	0			TOTAL CUENTAS DE ORDEN
3.1. Bonos y obligaciones en circulación	0	0	7.568	8.413	
3.2. Pagarés y otros valores	0	0			
4. Otros pasivos	611	484			
5. Cuentas de periodificación	54	53			
6. Provisiones para riesgos y cargas	615	650			
6.1. Fondo de pensionistas	0	0			
6.2. Provisión para impuestos	0	0			
6.3. Otras provisiones	615	650			
6.bis. Fondo para riesgos banc. grales.	0	0			
7. Beneficios del ejercicio	447	451			
8. Pasivos subordinados	0	0			
9. Capital suscrito	604	605			
11. Reservas	4.461	4.811			
12. Reservas de revalorización	0	0			
13. Resultados de ejercicios anteriores	0	0			
TOTAL PASIVO	38.281	39.342			

CUENTAS DE ORDEN

CAJA RURAL DE VILLAMALEA

DOM. SOCIAL: Plaza de La Concepción, 1
TELÉF.: 967/48 30 26
FAX.: 967/48 36 72
C.P.: 02270 VILLAMALEA

FECHA DE CREACIÓN: 1960
Nº. M. TRABAJO: 9.260
Nº. CÓD. SISTEMA FIN.: 3144
C.I.F.: F-02004299

CONSEJO RECTOR

Presidente Antonio TELLEZ PARDO
Vicepresidente Juan T. LARREY RUBIO
Secretario Francisco J. LÓPEZ GARRIDO
Vocales Andrés LÓPEZ PARDO, Eduardo GONZÁLEZ GARCÍA, Antonio PÉREZ RUÍZ, Nicasio HONRUBIA PÉREZ, Manuel J. ALBIAR CABALLERO, Diego PÉREZ SÁEZ, Rodrigo CAMPOS ORTÍZ, Eudocio JIMÉNEZ ALARCÓN, Isabel ESCRIBANO MORATALLA

EQUIPO DE DIRECCIÓN

Director General Javier E. NOGUERÓN MARTÍNEZ

CENSO LABORAL: 5

Contratos Alta

Dirección0	Nivel 4.....0	Grupo III0
Grupo I0	Nivel 5.....0	Oficiales-Conductores0
Grupo II5	Nivel 6.....0	Ayudantes0
Nivel 12	Nivel 7.....2	Ayudantes B0
Nivel 20	Nivel 8.....0	Personal no cualificado0
Nivel 30	Nivel 9.....1	Personal limpieza0
	Nivel 10.....0	Otros.....0

ASOCIADOS

Nº. Cooperativas.....14
Nº. Personas Físicas1.206
Nº. Personas Jurídicas.....34
(Empresas e instituciones)

3144

OFICINAS ABIERTAS: 1

ALBACETE
5700.2 Villamalea (O.P.)

BALANCE PÚBLICO

CUENTA DE PÉRDIDAS Y GANANCIAS PÚBLICA

Miles de Euros			Miles de Euros		
ACTIVO	2001	2002		2001	2002
1. Caja y depósitos en bancos centrales	125	151	1. Intereses y rendimientos asimilados	1.331	1.255
1.1 Caja	125	151	De los que: Cartera de renta fija	19	115
1.2. Banco de España	0	0	2. Intereses y cargas asimiladas	-519	-464
1.3. Otros bancos centrales	0	0	3. Rto. de la cart. de renta variable	2	3
2. Deudas del Estado	298	150	3.1. De acc. y otros tít. de renta variable	0	0
3. Entidades de crédito	13.845	9.774	3.2. De participaciones	2	3
3.1. A la vista	12.546	6.517	3.3. De participaciones en el grupo	0	0
3.2. Otros créditos	1.299	3.257	A). MARGEN DE INTERMEDIACIÓN	814	794
4. Créditos sobre clientes	10.619	14.288	4. Comisiones percibidas	86	93
5. Obligaciones y otros val. de renta fija	850	2.838	5. Comisiones pagadas	-20	-20
5.1. De emisión pública	0	0	6. Resultados de operaciones financieras	-15	-11
5.2. Otros emisores	850	2.838	B). MARGEN ORDINARIO	865	856
Promemoria: títulos propios	0	0	7. Otros productos de explotación	0	0
6. Acciones y otros tít. de renta variable	0	0	8. Gastos generales de administración	-326	-353
7. Participaciones	158	146	8.1. De personal	-206	-223
7.1. En entidades de crédito	99	99	de los que:		
7.2. Otras participaciones	59	47	Sueldos y salarios	-163	-168
8. Participaciones en empresas del grupo	0	0	Cargas sociales	-43	-55
8.1. En entidades de crédito	0	0	de las que: pensiones	0	-13
8.2. Otras	0	0	8.2. Otros gastos administrativos	-120	-130
9. Activos inmateriales	0	0	9. Amortización y saneamiento de activos	-16	-17
9.1. Gastos de constitución y 1er. establec.	0	0	10. Otras cargas de explotación	-20	-23
9.2. Otros gastos amortizables	0	0	C). MARGEN DE EXPLOTACIÓN	503	463
10. Activos materiales	63	48	15. Amortización y provisiones para insolv. (neto)	-97	-99
10.1. Terrenos y edificios de uso propio	0	0	16. Saneamiento de inmovilizaciones financ. (neto)	0	0
10.2. Otros inmuebles	0	0	17. Dotaciones al Fondo para riesgos banc. gales.	0	0
10.3. Mobiliario, instalaciones y otros	63	48	18. Beneficios extraordinarios	3	8
11. Aport. pendientes de desembolso	0	0	19. Quebrantos extraordinarios	0	-30
12. Aportaciones propias	0	0	D). RESULTADO ANTES DE IMPUESTOS	409	342
13. Otros activos	569	636	20. Impuesto sobre beneficios	-71	-61
14. Cuentas de periodificación	146	178	21. Otros Impuestos	0	0
15. Pérdidas del ejercicio	0	0	E). RESULTADO DEL EJERCICIO	338	281
TOTAL ACTIVO	26.673	28.149			
Miles de Euros			Miles de Euros		
PASIVO	2001	2002		2001	2002
1. Entidades de crédito	51	51	1. Pasivos contingentes	3.561	4.464
1.1. A la vista	0	0	1.1. Redescuentos, endosos y aceptaciones	0	0
1.2. A plazo o con preaviso	51	51	1.2. Activos afectos a diversas obligaciones	0	0
2. Débitos a clientes	23.283	24.546	1.3 Fianzas, avales y cauciones	1.259	1.974
2.1. Depósitos de ahorro	23.279	24.546	1.4. Otros pasivos contingentes	2.302	2.490
2.1.1. A la vista	11.292	12.118	2. Compromisos	1.513	1.388
2.1.2. A plazo	11.987	12.428	2.1. Cesiones Temp. con opción recompra	0	0
2.2. Otros débitos	4	0	2.2. Disponibles por terceros	1.513	1.388
2.2.1. A la vista	0	0	2.3. Otros compromisos	0	0
2.2.2. A plazo	4	0			
3. Débitos rep. por valores negociables	0	0	TOTAL CUENTAS DE ORDEN	5.074	5.852
3.1. Bonos y obligaciones en circulación	0	0			
3.2. Pagarés y otros valores	0	0			
4. Otros pasivos	256	188			
5. Cuentas de periodificación	85	69			
6. Provisiones para riesgos y cargas	3	71			
6.1. Fondo de pensionistas	0	0			
6.2. Provisión para impuestos	3	3			
6.3. Otras provisiones	0	68			
6.bis. Fondo para riesgos banc. gales.	0	0			
7. Beneficios del ejercicio	338	281			
8. Pasivos subordinados	0	0			
9. Capital suscrito	104	106			
11. Reservas	2.553	2.837			
12. Reservas de revalorización	0	0			
13. Resultados de ejercicios anteriores	0	0			
TOTAL PASIVO	26.673	28.149			

CUENTAS DE ORDEN

CAIXA RURAL ALTEA

DOM. SOCIAL: Passatge del Llaurador, 1 - 1º
TELÉF.: 96/584 15 00
FAX.: 96/584 20 49
C.P.: 03590 ALTEA

FECHA DE CREACIÓN: 1968
Nº. M. TRABAJO: 15.858
Nº. CÓD. SISTEMA FIN.: 3045
C.I.F.: F-03027901

CONSEJO RECTOR

Presidente Jaime SELLES ZARAGOZÍ
Vicepresidente Pedro GREGORÍ DEVESA
Secretario José S. ALVADO OROZCO
Tesorero Juan B. BORJA JORRO
Vocales Francisco J. DEVESA MUÑOZ, Miguel A. SEVILA BERENGUER, Magdalena SUCH FERRÁNDIZ, Vicenta PÉREZ BARBER, José S. RIQUELME CARRILLO, Jaime LAVIÓS PLÁ, Bárbara ALVADO JUNQUERA, José SOLA LLOPIS

EQUIPO DE DIRECCIÓN

Director General José A. GARCÍA PÉREZ
Área Comercial: Joaquín MORALES MASCARÓ. **Área de Administración:** Pedro J. BENEYTO MORALES. **Área de Recursos Humanos:** Alicia MARTÍNEZ CARRATALÁ. **Área de Informática:** Juan NOGUERA FULLANA. **Área Auditoría:** Cruz RODRÍGUEZ PERTUSA. **Asesoría Jurídica:** José M. GITRAMA ALONSO

CENSO LABORAL: 88

Contratos Alta

Dirección.....0	Nivel 4.....8	Grupo III.....3
Grupo I.....0	Nivel 5.....0	Oficiales-Conductores0
	Nivel 6.....0	Ayudantes0
Grupo II.....85	Nivel 7.....42	Ayudantes B0
Nivel 14	Nivel 8.....6	Personal no cualificado0
Nivel 20	Nivel 9.....6	Personal limpieza3
Nivel 30	Nivel 10.....19	Otros.....0

ASOCIADOS

Nº. Cooperativas.....10
Nº. Personas Físicas11.999
Nº. Personas Jurídicas.....517
(Empresas e instituciones)

3045

OFICINAS ABIERTAS: 15

ALICANTE

0001.0 Altea (O.P.)
0012.2 Altea (Urb. Mascarat)
0006.3 Altea (Urb. Passeig Marítim)

0013.7 Altea (Urb. Pl. del Castell)
0005.9 Altea la Vella
0014.1 Benidorm

0007.8 Benissa
0015.6 Calpe
0003.1 L'Alfas del Pi (O.P.)

0004.4 L'Alfaz del Pi (Urb. Albir)
0002.5 La Nucia (O.P.)
0008.2 La Nucia (Urb. Panorama)

0010.3 La Vila Joiosa
0011.8 Orxeta
0009.7 Xaló

CAIXA RURAL DE CALLOSA D'EN SARRIÀ

DOM. SOCIAL: Avda. Jaume I, 1
TELÉF.: 96/588 60 64
FAX.: 96/588 60 66
C.P.: 03510 CALLOSA D'EN SARRIÀ

FECHA DE CREACIÓN: 1969
Nº. M. TRABAJO: 16.731
Nº. CÓD. SISTEMA FIN.: 3105
C.I.F.: F-03042595

CONSEJO RECTOR

Presidente Jaime BLASCO ROIG
Vicepresidente Juan J. VIDAL CARDONA
Secretario Vicente GUARDIOLA IBÁÑEZ
Tesorero Vicente J. FERRANDO RIBES
Vocales José L. CALBO SANCHÍS, Andrés CALVO MAS, Juan D. PÉREZ IBORRA, Jorge V. ESPASA BERENQUER, José SANCHÍS FERRER, Juan B. PÉREZ SANCHIS, Francisco A. SAVALL BLANQUER, Teresa FERRÁNDO FERRÁNDIZ

EQUIPO DE DIRECCIÓN

Director General Francisco SORIANO VAQUER
Secretario General: Juan V. BENIMELI ANTÓN. **Director Área de Negocio:** Carlos GIL FERRER. **Asesor Jurídico:** Juan V. BENIMELI ANTÓN. **Jefe de Informática:** Juan A. PÉREZ MENACHES

CENSO LABORAL: 52

Contratos Alta

Dirección.....0	Nivel 4.....0	Grupo III.....5
Grupo I.....0	Nivel 5.....2	Oficiales-Conductores0
	Nivel 6.....0	Ayudantes0
Grupo II.....47	Nivel 7.....29	Ayudantes B0
Nivel 14	Nivel 8.....5	Personal no cualificado0
Nivel 20	Nivel 9.....1	Personal limpieza5
Nivel 30	Nivel 10.....6	Otros.....0

ASOCIADOS

Nº. Cooperativas.....2
Nº. Personas Físicas7.568
Nº. Personas Jurídicas.....264
(Empresas e instituciones)

3105

OFICINAS ABIERTAS: 11

ALICANTE

0005.1 Benidorm (Urb. 1)
0009.8 Benidorm (Urb. 2)
0007.9 Bolulla

0001.1 Callosa d'en Sarríà (O.P.)
0010.4 Castell de Castells
0008.3 Confrides

0006.4 Guadalest
0004.5 La Nucia
0011.9 Orba

0003.0 Polop de la Marina
0002.6 Tárkena

CALLOSA D'EN SARRIÀ (ALICANTE)
BALANCE PÚBLICO
CUENTA DE PÉRDIDAS Y GANANCIAS PÚBLICA

ACTIVO	Miles de Euros			Miles de Euros	
	2001	2002		2001	2002
1. Caja y depósitos en bancos centrales	6.274	3.666	1. Intereses y rendimientos asimilados	5.503	5.194
1.1 Caja	1.359	1.786	De los que: Cartera de renta fija	1.550	1.730
1.2. Banco de España	4.915	1.880	2. Intereses y cargas asimiladas	-2.057	-1.645
1.3. Otros bancos centrales	0	0	3. Rto. de la cart. de renta variable	2	10
2. Deudas del Estado	17.705	11.609	3.1. De acc. y otros tít. de renta variable	1	2
3. Entidades de crédito	21.341	22.629	3.2. De participaciones	1	8
3.1. A la vista	10.040	18.825	3.3. De participaciones en el grupo	0	0
3.2. Otros créditos	11.301	3.804	A). MARGEN DE INTERMEDIACIÓN	3.448	3.559
4. Créditos sobre clientes	43.326	47.472	4. Comisiones percibidas	705	722
5. Obligaciones y otros val. de renta fija	12.049	15.673	5. Comisiones pagadas	-199	-175
5.1. De emisión pública	0	0	6. Resultados de operaciones financieras	0	363
5.2. Otros emisores	12.049	15.673	B). MARGEN ORDINARIO	3.954	4.469
Promemoria: títulos propios	0	0	7. Otros productos de explotación	0	2
6. Acciones y otros tít. de renta variable	704	595	8. Gastos generales de admnistración	-2.498	-2.761
7. Participaciones	133	107	8.1. De personal	-1.682	-1.841
7.1. En entidades de crédito	1	45	de los que:		
7.2. Otras participaciones	132	62	Sueldos y salarios	-1.318	-1.417
8. Participaciones en empresas del grupo	0	0	Cargas sociales	-364	-376
8.1. En entidades de crédito	0	0	de las que: pensiones	0	0
8.2. Otras	0	0	8.2. Otros gastos administrativos	-816	-920
9. Activos inmateriales	60	72	9. Amortización y saneamiento de activos	-253	-246
9.1. Gastos de constitución y 1er. establec.	0	0	10. Otras cargas de explotación	-81	-92
9.2. Otros gastos amortizables	60	72	C). MARGEN DE EXPLOTACIÓN	1.122	1.372
10. Activos materiales	3.389	3.120	15. Amortización y provisiones para insolv. (neto)	-298	-451
10.1. Terrenos y edificios de uso propio	2.129	2.080	16. Saneamiento de inmovilizaciones financ. (neto)	0	-86
10.2. Otros inmuebles	345	196	17. Dotaciones al Fondo para riesgos banc. gales.	0	0
10.3. Mobiliario, instalaciones y otros	915	844	18. Beneficios extraordinarios	291	153
11. Aport. pendientes de desembolso	0	0	19. Quebrantos extraordinarios	-30	-80
12. Aportaciones propias	0	0	D). RESULTADO ANTES DE IMPUESTOS	1.085	908
13. Otros activos	1.392	1.441	20. Impuesto sobre beneficios	-169	-147
14. Cuentas de periodificación	964	1.042	21. Otros Impuestos	0	0
15. Pérdidas del ejercicio	0	0	E). RESULTADO DEL EJERCICIO	916	761
TOTAL ACTIVO	107.337	107.426			
PASIVO	Miles de Euros			Miles de Euros	
	2001	2002		2001	2002
1. Entidades de crédito	384	34	1. Pasivos contingentes	11.327	13.064
1.1. A la vista	0	0	1.1. Redescuentos, endosos y aceptaciones	0	0
1.2. A plazo o con preaviso	384	34	1.2. Activos afectos a diversas obligaciones	0	0
2. Débitos a clientes	92.610	92.185	1.3 Fianzas, avales y cauciones	1.829	2.793
2.1. Depósitos de ahorro	92.610	92.177	1.4. Otros pasivos contingentes	9.498	10.271
2.1.1. A la vista	37.428	36.825	2. Compromisos	12.738	11.012
2.1.2. A plazo	55.182	55.352	2.1. Cesiones Temp. con opción recompra	0	0
2.2. Otros débitos	0	8	2.2. Disponibles por terceros	12.738	11.012
2.2.1. A la vista	0	0	2.3. Otros compromisos	0	0
2.2.2. A plazo	0	8			
3. Débitos rep. por valores negociables	0	0	TOTAL CUENTAS DE ORDEN	24.065	24.076
3.1. Bonos y obligaciones en circulación	0	0			
3.2. Pagarés y otros valores	0	0			
4. Otros pasivos	1.278	1.682			
5. Cuentas de periodificación	497	334			
6. Provisiones para riesgos y cargas	299	388			
6.1. Fondo de pensionistas	0	0			
6.2. Provisión para impuestos	0	0			
6.3. Otras provisiones	299	388			
6.bis. Fondo para riesgos banc. gales.	240	240			
7. Beneficios del ejercicio	916	761			
8. Pasivos subordinados	0	0			
9. Capital suscrito	660	623			
11. Reservas	10.453	11.179			
12. Reservas de revalorización	0	0			
13. Resultados de ejercicios anteriores	0	0			
TOTAL PASIVO	107.337	107.426			

CAJA DE ELCHE, CAJA RURAL

DOM. SOCIAL: Plaça de Baix, 8
TELÉF.: 96/542 33 33
FAX.: 96/542 06 33
C.P.: 03202 ELCHE

FECHA DE CREACIÓN: 1982
Nº. M. TRABAJO: CV-52
Nº. CÓD. SISTEMA FIN.: 3181
C.I.F.: F-03109675

CONSEJO RECTOR

Presidente Andrés SERRANO GONZÁLVIZ
Vicepresidente Juan J. VICENTE AMOROS
Secretario Heliodoro VIDAL CANDELA
Vocales Alfredo NAVARRO LÓPEZ, Ramón MOYA MARTÍNEZ, Luis TORRES CANDELA, Fernando GARCÍA CAMPELLO, José L. MARUENDA SANCHIS, Pacual URBAN BROTONS, Antonio MARTÍNEZ GÓMEZ

EQUIPO DE DIRECCIÓN

Director General Fernando GARCÍA POMARES
Director Área de Negocios: Fernando GARCÍA POMARES. **Asesor Jurídico:** Luis MARCO TORRES. **Jefe de Personal:** Salvador BROTONS MARUENDA. **Jefe de Informática:** José A. ALMIRA SEMPERE

CENSO LABORAL: 18

Contratos Alta

Dirección.....0	Nivel 4.....1	Grupo III.....0
Grupo I.....1	Nivel 5.....2	Oficiales-Conductores0
	Nivel 6.....0	Ayudantes0
Grupo II.....17	Nivel 7.....7	Ayudantes B0
Nivel 11	Nivel 8.....0	Personal no cualificado0
Nivel 20	Nivel 9.....6	Personal limpieza0
Nivel 30	Nivel 10.....0	Otros.....0

ASOCIADOS

Nº. Cooperativas.....10
Nº. Personas Físicas2.307
Nº. Personas Jurídicas.....545
(Empresas e instituciones)

3181

OFICINAS ABIERTAS: 5

ALICANTE

0001.1 Elche (O.P.)

0900.1 Elche (SS.CC.)

0002.6 Elche (Urb. 1)

0003.0 Elche (Urb. 2)

0004.5 Elche (Urb. 3)

BALANCE PÚBLICO

CUENTA DE PÉRDIDAS Y GANANCIAS PÚBLICA

ACTIVO	Miles de Euros	
	2001	2002
1. Caja y depósitos en bancos centrales	3.293	977
1.1 Caja	526	424
1.2. Banco de España	2.767	553
1.3. Otros bancos centrales	0	0
2. Deudas del Estado	0	0
3. Entidades de crédito	5.980	7.271
3.1. A la vista	5.282	7.174
3.2. Otros créditos	698	97
4. Créditos sobre clientes	20.096	19.500
5. Obligaciones y otros val. de renta fija	0	1.750
5.1. De emisión pública	0	0
5.2. Otros emisores	0	1.750
Promemoria: títulos propios	0	0
6. Acciones y otros tít. de renta variable	0	0
7. Participaciones	253	261
7.1. En entidades de crédito	139	139
7.2. Otras participaciones	114	122
8. Participaciones en empresas del grupo	0	0
8.1. En entidades de crédito	0	0
8.2. Otras	0	0
9. Activos inmatrimoniales	0	0
9.1. Gastos de constitución y 1er. establec.	0	0
9.2. Otros gastos amortizables	0	0
10. Activos materiales	1.133	1.279
10.1. Terrenos y edificios de uso propio	817	796
10.2. Otros inmuebles	106	259
10.3. Mobiliario, instalaciones y otros	210	224
11. Aport. pendientes de desembolso	0	0
12. Aportaciones propias	0	0
13. Otros activos	893	395
14. Cuentas de periodificación	44	57
15. Pérdidas del ejercicio	0	0
TOTAL ACTIVO	31.692	31.490

PASIVO	Miles de Euros	
	2001	2002
1. Entidades de crédito	1.193	324
1.1. A la vista	609	0
1.2. A plazo o con preaviso	584	324
2. Débitos a clientes	25.383	25.706
2.1. Depósitos de ahorro	25.383	25.706
2.1.1. A la vista	10.759	10.691
2.1.2. A plazo	14.624	15.015
2.2. Otros débitos	0	0
2.2.1. A la vista	0	0
2.2.2. A plazo	0	0
3. Débitos rep. por valores negociables	0	0
3.1. Bonos y obligaciones en circulación	0	0
3.2. Pagarés y otros valores	0	0
4. Otros pasivos	428	581
5. Cuentas de periodificación	181	104
6. Provisiones para riesgos y cargas	72	358
6.1. Fondo de pensionistas	0	0
6.2. Provisión para impuestos	0	0
6.3. Otras provisiones	72	358
6.bis. Fondo para riesgos banc. gales.	0	0
7. Beneficios del ejercicio	192	81
8. Pasivos subordinados	0	0
9. Capital suscrito	2.013	2.013
11. Reservas	2.230	2.323
12. Reservas de revalorización	0	0
13. Resultados de ejercicios anteriores	0	0
TOTAL PASIVO	31.692	31.490

	Miles de Euros	
	2001	2002
1. Intereses y rendimientos asimilados	1.894	1.763
De los que: Cartera de renta fija	0	87
2. Intereses y cargas asimiladas	-643	-504
3. Rto. de la cart. de renta variable	2	5
3.1. De acc. y otros tít. de renta variable	2	2
3.2. De participaciones	0	3
3.3. De participaciones en el grupo	0	0
A). MARGEN DE INTERMEDIACIÓN	1.253	1.264
4. Comisiones percibidas	452	475
5. Comisiones pagadas	-61	-62
6. Resultados de operaciones financieras	0	0
B). MARGEN ORDINARIO	1.644	1.677
7. Otros productos de explotación	0	7
8. Gastos generales de administración	-999	-1.116
8.1. De personal	-609	-631
de los que:		
Sueldos y salarios	-476	-483
Cargas sociales	-122	-148
de las que: pensiones	0	-17
8.2. Otros gastos administrativos	-390	-485
9. Amortización y saneamiento de activos	-64	-66
10. Otras cargas de explotación	-28	-25
C). MARGEN DE EXPLOTACIÓN	553	477
15. Amortización y provisiones para insolv. (neto)	-196	-137
16. Saneamiento de inmobilizaciones financ. (neto)	-31	-13
17. Dotaciones al Fondo para riesgos banc. gales.	0	0
18. Beneficios extraordinarios	9	73
19. Quebrantos extraordinarios	-78	-292
D). RESULTADO ANTES DE IMPUESTOS	257	108
20. Impuesto sobre beneficios	-65	-27
21. Otros impuestos	0	0
E). RESULTADO DEL EJERCICIO	192	81

CUENTAS DE ORDEN

	Miles de Euros	
	2001	2002
1. Pasivos contingentes	5.524	4.937
1.1. Redescuentos, endosos y aceptaciones	0	0
1.2. Activos afectos a diversas obligaciones	0	0
1.3 Fianzas, avales y cauciones	1.770	1.213
1.4. Otros pasivos contingentes	3.754	3.724
2. Compromisos	6.604	5.544
2.1. Cesiones Temp. con opción recompra	0	0
2.2. Disponibles por terceros	6.604	5.544
2.3. Otros compromisos	0	0
TOTAL CUENTAS DE ORDEN	12.128	10.481

CAJA RURAL CENTRAL DE ORIHUELA

DOM. SOCIAL: José M^a Sarget, 29
TELÉF.: 96/674 78 00
FAX.: 96/530 09 75
C.P.: 03300 ORIHUELA

FECHA DE CREACIÓN: 1919
Nº. M. TRABAJO: 1.076
Nº. CÓD. SISTEMA FIN.: 3005
C.I.F.: F-03014677

CONSEJO RECTOR

Presidente Nicanor BASCUÑANA SÁNCHEZ
Vicepresidente Emiliano BASCUÑANA GALIANO
Secretario Lourdes MARTÍNEZ DE LINARES RUIZ
Tesorero Hipólito GARCÍA FUENTES
Vocales Francisco TAFALLA CARTAGENA, Adalmiro DÍAZ TORRECILLAS, Federico GARCÍA GARCÍA, Juan MARTÍNEZ TOME, Primo SIMÓN VALERO, Anibal BUENO ESQUER, Joaquín ORTUÑO PLAZA, Rafael ALMAGRO PALACIOS

EQUIPO DE DIRECCIÓN

Director General Manuel RUÍZ ESCUDERO
Director Área de Negocio: Gregorio CARRILLO BERMEJO. **Asesor Jurídico:** Francisco J. FERRÁNDEZ SALA. **Jefe de Personal:** Monserrate CABRERA LÓPEZ. **Jefe de Informática:** Asterio DÍAZ LÓPEZ

CENSO LABORAL: 229

Contratos Alta

Dirección.....1	Nivel 4.....9	Grupo III.....6
Grupo I.....0	Nivel 5.....15	Oficiales-Conductores1
Grupo II.....222	Nivel 6.....58	Ayudantes0
Nivel 10	Nivel 7.....7	Ayudantes B0
Nivel 22	Nivel 8.....15	Personal no cualificado3
Nivel 34	Nivel 9.....51	Personal limpieza2
	Nivel 10.....61	Otros.....0

ASOCIADOS

Nº. Cooperativas.....72
Nº. Personas Físicas18.416
Nº. Personas Jurídicas.....2.158
(Empresas e instituciones)

3005

OFICINAS ABIERTAS: 61

ALICANTE

0050.0 Albaterra
0029.1 Algorfa
0045.6 Alicante (O.P.)
0061.2 Alicante (Urb. 1)
0067.1 Alicante (Urb. 2)
0012.0 Almoradí
0036.3 Arneva
0013.5 Benejuzar
0035.9 Benferri
0027.0 Bigastro
0046.0 Callosa del Segura
0031.0 Camino Enmedio
0014.1 Catral

0044.1 Cox
0047.5 Crevillente
0015.4 Desamparados
0043.7 El Campello
0071.1 Elche
0030.6 Formentera
0016.9 Granja de Rocamora
0017.3 Guardamar del Segura
0039.7 Hurchillo
0037.8 La Marina
0026.6 La Murada
0019.2 Los Montesinos
0018.8 Molins

0011.6 Orihuela (O.P.)
0033.1 Orihuela (Urb. 1)
0028.5 Orihuela (Urb. 2)
0040.3 Orihuela (Urb. 3)
0041.8 Orihuela (Urb. 4)
0057.2 Orihuela (Urb. 5)
0060.8 Orihuela (Urb. 6)
0025.1 Pilar de la Horadada
0020.9 Rafal
0021.3 Redovan
0022.8 Rojales
0032.5 San Bartolomé
0068.4 Santa Pola

0023.2 Torremendo
0024.7 Torrevieja
0066.5 Torrevieja (Urb.1)

MURCIA

0055.3 Beniel
0042.2 El Mirador
0051.5 Jumilla
0070.5 Lo Pagan
0068.9 Los Alcázares
0058.7 Mula
0038.2 Murcia (O.P.)
0059.1 Murcia (Urb. 1)

0062.7 Murcia (Urb. 2)
0064.6 Murcia (Urb. 3)
0065.0 Murcia (Urb. 4)
0056.8 Puente Tocinos
0054.9 San Javier
0049.4 San Pedro del Pinatar
0063.1 Santa Ana
0048.1 Santomera
0053.4 Torre Pacheco
0052.1 Yecla
0034.4 Zeneta

BALANCE PÚBLICO
CUENTA DE PÉRDIDAS Y GANANCIAS PÚBLICA

ACTIVO	Miles de Euros	
	2001	2002
1. Caja y depósitos en bancos centrales	15.098	12.907
1.1 Caja	6.112	5.860
1.2. Banco de España	8.986	7.047
1.3. Otros bancos centrales	0	0
2. Deudas del Estado	8.121	62
3. Entidades de crédito	105.499	87.918
3.1. A la vista	104.233	72.414
3.2. Otros créditos	1.266	15.504
4. Créditos sobre clientes	286.469	336.601
5. Obligaciones y otros val. de renta fija	120	119
5.1. De emisión pública	0	0
5.2. Otros emisores	120	119
Promemoria: títulos propios	0	0
6. Acciones y otros tít. de renta variable	83	0
7. Participaciones	2.710	3.075
7.1. En entidades de crédito	1.869	1.869
7.2. Otras participaciones	841	1.206
8. Participaciones en empresas del grupo	0	0
8.1. En entidades de crédito	0	0
8.2. Otras	0	0
9. Activos inmateriales	0	66
9.1. Gastos de constitución y 1er. establec.	0	0
9.2. Otros gastos amortizables	0	66
10. Activos materiales	6.353	7.988
10.1. Terrenos y edificios de uso propio	3.686	4.354
10.2. Otros inmuebles	1.067	1.368
10.3. Mobiliario, instalaciones y otros	1.600	2.266
11. Aport. pendientes de desembolso	0	0
12. Aportaciones propias	0	0
13. Otros activos	10.446	8.564
14. Cuentas de periodificación	1.691	1.710
15. Pérdidas del ejercicio	492	0
TOTAL ACTIVO	437.082	459.010

PASIVO	Miles de Euros	
	2001	2002
1. Entidades de crédito	6.074	6.279
1.1. A la vista	0	0
1.2. A plazo o con preaviso	6.074	6.279
2. Débitos a clientes	389.852	412.613
2.1. Depósitos de ahorro	389.852	412.613
2.1.1. A la vista	171.429	194.105
2.1.2. A plazo	218.423	218.508
2.2. Otros débitos	0	0
2.2.1. A la vista	0	0
2.2.2. A plazo	0	0
3. Débitos rep. por valores negociables	0	0
3.1. Bonos y obligaciones en circulación	0	0
3.2. Pagarés y otros valores	0	0
4. Otros pasivos	6.001	5.237
5. Cuentas de periodificación	1.813	1.931
6. Provisiones para riesgos y cargas	4.181	1.075
6.1. Fondo de pensionistas	3.105	0
6.2. Provisión para impuestos	0	0
6.3. Otras provisiones	1.076	1.075
6.bis. Fondo para riesgos banc. grales.	2.224	3.005
7. Beneficios del ejercicio	0	1.280
8. Pasivos subordinados	6.000	6.000
9. Capital suscrito	3.856	5.001
11. Reservas	20.585	20.585
12. Reservas de revalorización	1.573	1.573
13. Resultados de ejercicios anteriores	-5.077	-5.569
TOTAL PASIVO	437.082	459.010

	Miles de Euros	
	2001	2002
1. Intereses y rendimientos asimilados	26.895	23.684
De los que: Cartera de renta fija	272	1.075
2. Intereses y cargas asimiladas	-10.550	-7.482
3. Rto. de la cart. de renta variable	113	40
3.1. De acc. y otros tít. de renta variable	0	0
3.2. De participaciones	113	40
3.3. De participaciones en el grupo	0	0
A). MARGEN DE INTERMEDIACIÓN	16.458	16.242
4. Comisiones percibidas	3.049	3.581
5. Comisiones pagadas	-997	-1.174
6. Resultados de operaciones financieras	114	1.431
B). MARGEN ORDINARIO	18.624	20.080
7. Otros productos de explotación	0	0
8. Gastos generales de administración	-11.931	-13.173
8.1. De personal	-7.608	-8.270
de los que:		
Sueldos y salarios	-5.328	-6.111
Cargas sociales	-1.552	-1.737
de las que: pensiones	-35	-50
8.2. Otros gastos administrativos	-4.323	-4.903
9. Amortización y saneamiento de activos	-465	-584
10. Otras cargas de explotación	-387	-387
C). MARGEN DE EXPLOTACIÓN	5.841	5.936
15. Amortización y provisiones para insolv. (neto)	-3.952	-2.264
16. Saneamiento de inmovilizaciones financ. (neto)	-649	-179
17. Dotaciones al Fondo para riesgos banc. grales.	0	-781
18. Beneficios extraordinarios	3.513	1.727
19. Quebrantos extraordinarios	-5.354	-2.038
D). RESULTADO ANTES DE IMPUESTOS	-601	2.401
20. Impuesto sobre beneficios	109	-1.121
21. Otros impuestos	0	0
E). RESULTADO DEL EJERCICIO	-492	1.280

CUENTAS DE ORDEN

	Miles de Euros	
	2001	2002
1. Pasivos contingentes	57.564	64.928
1.1. Redescuentos, endosos y aceptaciones	0	0
1.2. Activos afectos a diversas obligaciones	0	0
1.3 Fianzas, avales y cauciones	13.435	17.272
1.4. Otros pasivos contingentes	44.129	47.656
2. Compromisos	43.270	46.911
2.1. Cesiones Temp. con opción recompra	0	0
2.2. Disponibles por terceros	43.270	46.911
2.3. Otros compromisos	0	0
TOTAL CUENTAS DE ORDEN	100.834	111.839

CAJA DE CRÉDITO DE PETREL, CAJA RURAL

DOM. SOCIAL: C/ San Bartolomé, 2
TELÉF.: 96/695 27 80
FAX.: 96/695 27 98
C.P.: 03610 PETREL

FECHA DE CREACIÓN: 1959
Nº. M. TRABAJO: 8.278
Nº. CÓD. SISTEMA FIN.: 3029
C.I.F.: F-03014982

CONSEJO RECTOR

Presidente Vicente RICO NAVARRO
Vicepresidente Rogelio CORPUS MOLL
Secretario Pablo NAVARRO AMAT
Tesorero José Mª NAVARRO POVEDA
Vocales José MEDINA VERDÚ, Francisco PLA CANDELA, Manuel MIRALLES ROMERO, Pedro AMAT PÉREZ, Pedro J. BARBERO VALCÁRCEL, Antonio J. PINA NAVARRO, José Mª BELTRÁN RICO, Beatriz BAÑÓN SÁNCHEZ

EQUIPO DE DIRECCIÓN

Director General Juan POVEDA LOPEZ
Subdirector: Vicente MAESTRE NAVARRO. **Asesor Jurídico:** Federico JOVER CERDÁ.
Jefe de Informática: José Mª NAVARRO MAESTRE

CENSO LABORAL: 52

Contratos Alta

Dirección.....1	Nivel 4.....6	Grupo III.....2
Grupo I.....0	Nivel 5.....0	Oficiales-Conductores1
	Nivel 6.....0	Ayudantes0
Grupo II.....49	Nivel 7.....13	Ayudantes B0
Nivel 11	Nivel 8.....9	Personal no cualificado1
Nivel 25	Nivel 9.....11	Personal limpieza0
Nivel 30	Nivel 10.....4	Otros.....0

ASOCIADOS

Nº. Cooperativas.....19
Nº. Personas Físicas13.249
Nº. Personas Jurídicas.....874
(Empresas e instituciones)

3029

OFICINAS ABIERTAS: 10

ALICANTE

0006.6 Elda (O.P.)
0007.0 Elda (Urb. 1)

0008.5 Elda (Urb. 2)
0009.1 Elda (Urb. 3)

0001.3 Petrel (O.P.)
1000.0 Petrel (Servicios Centrales)

0002.8 Petrel (Urb. 1)
0004.7 Petrel (Urb. 2)

0005.1 Petrel (Urb. 3)
0010.6 Petrel (Urb. 4)

BALANCE PÚBLICO

CUENTA DE PÉRDIDAS Y GANANCIAS PÚBLICA

<i>Miles de Euros</i>			<i>Miles de Euros</i>		
ACTIVO	2001	2002	2001	2002	2002
1. Caja y depósitos en bancos centrales	4.178	1.268	5.723	5.667	
1.1 Caja	969	1.261	De los que: Cartera de renta fija	1.151	1.012
1.2. Banco de España	3.209	7	2. Intereses y cargas asimiladas	-1.659	-1.514
1.3. Otros bancos centrales	0	0	3. Rto. de la cart. de renta variable	115	125
2. Deudas del Estado	12.999	11.198	3.1. De acc. y otros tít. de renta variable	110	112
3. Entidades de crédito	22.289	22.009	3.2. De participaciones	5	13
3.1. A la vista	17.557	15.066	3.3. De participaciones en el grupo	0	0
3.2. Otros créditos	4.732	6.943	A). MARGEN DE INTERMEDIACIÓN	4.179	4.278
4. Créditos sobre clientes	54.019	63.499	4. Comisiones percibidas	501	635
5. Obligaciones y otros val. de renta fija	3.174	3.156	5. Comisiones pagadas	-97	-115
5.1. De emisión pública	0	0	6. Resultados de operaciones financieras	-125	-44
5.2. Otros emisores	3.174	3.156	B). MARGEN ORDINARIO	4.458	4.754
Promemoria: títulos propios	0	0	7. Otros productos de explotación	0	0
6. Acciones y otros tít. de renta variable	1.509	1.465	8. Gastos generales de administración	-2.697	-2.926
7. Participaciones	544	586	8.1. De personal	-1.810	-1.944
7.1. En entidades de crédito	362	362	de los que:		
7.2. Otras participaciones	182	224	Sueldos y salarios	-1.421	-1.499
8. Participaciones en empresas del grupo	0	0	Cargas sociales	-378	-434
8.1. En entidades de crédito	0	0	de las que: pensiones	-11	-48
8.2. Otras	0	0	8.2. Otros gastos administrativos	-887	-982
9. Activos inmateriales	9	13	9. Amortización y saneamiento de activos	-253	-256
9.1. Gastos de constitución y 1er. establec.	0	0	10. Otras cargas de explotación	-74	-86
9.2. Otros gastos amortizables	9	13	C). MARGEN DE EXPLOTACIÓN	1.434	1.486
10. Activos materiales	3.042	2.899	15. Amortización y provisiones para insolv. (neto)	-422	-369
10.1. Terrenos y edificios de uso propio	1.981	1.943	16. Saneamiento de inmovilizaciones financ. (neto)	-27	0
10.2. Otros inmuebles	53	67	17. Dotaciones al Fondo para riesgos banc. grales.	0	0
10.3. Mobiliario, instalaciones y otros	1.008	889	18. Beneficios extraordinarios	108	59
11. Aport. pendientes de desembolso	0	0	19. Quebrantos extraordinarios	-9	-124
12. Aportaciones propias	0	0	D). RESULTADO ANTES DE IMPUESTOS	1.084	1.052
13. Otros activos	1.119	655	20. Impuesto sobre beneficios	-179	-166
14. Cuentas de periodificación	912	799	21. Otros impuestos	0	0
15. Pérdidas del ejercicio	0	0	E). RESULTADO DEL EJERCICIO	905	886
TOTAL ACTIVO	103.794	107.547			

<i>Miles de Euros</i>			<i>Miles de Euros</i>		
PASIVO	2001	2002	2001	2002	2002
1. Entidades de crédito	521	670	1. Pasivos contingentes	10.546	11.071
1.1. A la vista	0	0	1.1. Redescuentos, endosos y aceptaciones	0	0
1.2. A plazo o con preaviso	521	670	1.2. Activos afectos a diversas obligaciones	0	0
2. Débitos a clientes	88.109	91.201	1.3 Fianzas, avales y cauciones	1.624	1.422
2.1. Depósitos de ahorro	88.109	91.201	1.4. Otros pasivos contingentes	8.922	9.649
2.1.1. A la vista	45.664	47.725	2. Compromisos	4.300	7.125
2.1.2. A plazo	42.445	43.476	2.1. Cesiones Temp. con opción recompra	0	0
2.2. Otros débitos	0	0	2.2. Disponibles por terceros	3.621	6.178
2.2.1. A la vista	0	0	2.3. Otros compromisos	679	947
2.2.2. A plazo	0	0			
3. Débitos rep. por valores negociables	0	0			
3.1. Bonos y obligaciones en circulación	0	0			
3.2. Pagarés y otros valores	0	0			
4. Otros pasivos	1.395	1.141			
5. Cuentas de periodificación	439	377			
6. Provisiones para riesgos y cargas	24	122			
6.1. Fondo de pensionistas	0	35			
6.2. Provisión para impuestos	0	0			
6.3. Otras provisiones	24	87			
6.bis. Fondo para riesgos banc. grales.	0	0			
7. Beneficios del ejercicio	905	886			
8. Pasivos subordinados	0	0			
9. Capital suscrito	825	850			
11. Reservas	11.576	12.300			
12. Reservas de revalorización	0	0			
13. Resultados de ejercicios anteriores	0	0			
TOTAL PASIVO	103.794	107.547	TOTAL CUENTAS DE ORDEN	14.846	18.196

CUENTAS DE ORDEN

CAJA RURAL INTERMEDITERRÁNEA

DOM. SOCIAL: Plaza de Barcelona, 5
TELÉF.: 950/21 01 00
FAX.: 950/21 02 66
C.P.: 04006 ALMERÍA

FECHA DE CREACIÓN: 1963
Nº. M. TRABAJO: 10.479
Nº. CÓD. SISTEMA FIN.: 3058
C.I.F.: F-04001475

CONSEJO RECTOR

Presidente Juan DEL AGUILA MOLINA
Copresidente Luis DE LA MAZA GARRIDO
Vicepresidente y
Consejero Delegado Antonio PÉREZ LAO
Secretario Manuel ESCÁNEZ GARCÍA
Vocales Francisco FERNÁNDEZ RODRÍGUEZ, Julio VARGAS MEJÍAS, Andrés GÓMEZ VARGAS, Francisco LORENTE BROX, Gonzalo ROJAS TOLEDO, Salvador SÁNCHEZ POU, Ramón ALIAGA CARRIÓN. Antonio LUQUE LUQUE, Francisco COLOMER DE LA OLIVA, Miguel DOMINGO GÓMEZ

EQUIPO DE DIRECCIÓN

Director General Juan de la Cruz CÁRDENAS RODRÍGUEZ
Director General Adjunto: Mariano MIGUEL VELASCO. **Interventor Gral:** Angel LIROLA SUÁREZ. **Subdirectores Generales:** Francisco GÓNGORA CAÑIZARES, José FORURIA MARTÍNEZ, Jesús MARTÍNEZ USANO. **Asesor Jurídico:** Juan HERNÁNDEZ-SAN JUAN MARCH. **Asesor Fiscal:** Angel LIROLA SUÁREZ. **Jefe de Informática:** Rafael GARCÍA CRUZ. **Jefe de Personal:** Francisco J. RODRÍGUEZ JURADO.

CENSO LABORAL: 2.789

Contratos Alta

Dirección.....6	Nivel 4.....198	Grupo III.....19
	Nivel 5.....72	Oficiales-Conductores0
Grupo I.....3	Nivel 6.....165	Ayudantes3
	Nivel 7.....751	Ayudantes B5
Grupo II.....2.761	Nivel 8.....697	Personal no cualificado2
Nivel 122	Nivel 9.....311	Personal limpieza9
Nivel 227	Nivel 10.....469	Otros.....0
Nivel 349		

ASOCIADOS

Nº. Cooperativas.....742
 Nº. Personas Físicas255.550
 Nº. Personas Jurídicas.....0
 (Empresas e instituciones)

3058

OFICINAS ABIERTAS: 666

ALMERÍA

0003.8 Abia
 0020.9 Abrucena
 0123.6 Adra - La Carrera
 0141.1 Adra - La Fabriquilla
 0101.2 Adra - Mercado
 0184.4 Adra - Navegantes
 0001.9 Adra - Plaza Ayuntamiento
 0051.5 Aguadulce - Av. Carlos III
 0175.1 Aguadulce - Boulevard
 0129.3 Aguadulce - Campillo
 0154.2 Aguadulce - El Rancho
 0144.5 Aguadulce - La Gloria
 0168.8 Aguadulce - Pabiao Congressos
 0002.3 Albox - Av. Pío XII
 0091.4 Albox - La Loma
 0021.3 Alhama de Almería
 0099.0 Almería - SS.CC
 0079.6 Almería - 500 Viviendas
 0176.6 Almería - Alcalde Muñoz
 0157.6 Almería - Alcampo
 0081.7 Almería - Altamira
 0135.2 Almería - Altamira Cangargüelles
 0098.6 Almería - Artes de Arcos
 0114.3 Almería - Avda. Estación

0121.7 Almería - Avda. Mediterráneo
 0094.8 Almería - Avda. Montserrat
 0143.0 Almería - Avda. de la Cruz
 0108.4 Almería - C/ Granada
 0086.1 Almería - Calzada de Castro
 0111.1 Almería - Carrera del Perú
 0140.7 Almería - Colonia Belén
 0116.2 Almería - Cortijo Grande
 0103.1 Almería - Cruz de Caravaca
 0171.3 Almería - Cuatro Caminos
 0159.5 Almería - El Palmeral
 0149.8 Almería - Ferrocarril
 0010.1 Almería - García Lorca
 0177.0 Almería - Gerona
 0179.1 Almería - Guadarrama
 0151.9 Almería - Hermanos Pinzón
 0119.6 Almería - Hospital
 0104.6 Almería - Jaul
 0115.8 Almería - Juan Lirola
 0167.3 Almería - Loma Acosta
 0076.2 Almería - Los Angeles
 0118.1 Almería - Maestría
 0124.0 Almería - Mariana
 0180.6 Almería - Menéndez Pidal

0073.9 Almería - Molinos
 0120.2 Almería - Méndez Núñez
 0000.4 Almería - Paseo
 0127.4 Almería - Paseo Medio
 0075.8 Almería - Pavia
 0080.2 Almería - Pescadería
 0153.8 Almería - Piedras Redondas
 0158.0 Almería - Pl. San Sebastián
 0085.5 Almería - Pol. San Isidro
 0160.1 Almería - Pío Baroja
 0093.3 Almería - Quemadero
 0065.0 Almería - Rambla Belén
 0172.8 Almería - Rº Amatisteros
 0033.1 Almería - San Luis
 0110.5 Almería - San Miguel
 0102.7 Almería - Santa Isabel
 0088.9 Almería - Torrecárdenas
 0150.4 Almería - Trajano
 0130.1 Almería - Universidad
 0092.9 Almería - Versalles
 0183.1 Almería - Villagarca
 0066.5 Almería - Zapillo
 0062.7 Antas
 0005.7 Balanegra

0041.8 Balerna
 0071.1 Benahadux
 0013.5 Berja - El Cruce
 0161.6 Berja - La Placeta
 0009.5 Berja - Pl. Ayuntamiento
 0012.0 Campohermoso
 0182.5 Campohermoso - Av. Las Negras
 0011.6 Canjáyar
 0030.6 Cantoria
 0036.3 Carboneras - Castillo
 0106.5 Carboneras - El Cruce
 0027.0 Chirivel
 0082.1 Cortijos de Marín
 0122.1 Cuevas - Avda. Barcelona
 0023.2 Cuevas - Pl. Iglesia
 0008.0 Dalías
 0052.1 El Alquíán
 0148.3 El Ejido - Almerimar
 0007.6 El Ejido - Ctra. Málaga
 0137.1 El Ejido - El Empalme
 0142.6 El Ejido - Hipercopo
 0077.7 El Ejido - La Mezquita
 0164.1 El Ejido - Las Lomas
 0131.4 El Ejido - Las Palmeras

0090.1 El Ejido - Plaza Iglesia
 0147.9 El Ejido - Pol. La Redonda
 0163.5 El Ejido - Pº Juan Carlos I
 0097.1 El Ejido - Santo Domingo
 0117.7 El Ejido - Sierra Nevada
 0105.0 El Ejido - c/ Murgis
 0038.2 El Parador - Ctra. Alicún
 0174.7 El Parador - Ctra. Málaga
 0198.1 Fines
 0014.1 Fiñana
 0054.9 Garrucha
 0165.4 Garrucha - Poniente
 0039.7 Guardias Viejas
 0128.9 Guazamara
 0107.1 Gádor
 0145.1 Huércal - Fuensanta
 0146.4 Huércal - Los Pinos
 0044.1 Huércal Almería - Pl. Ayuntamiento
 0113.9 Huércal Overa - G. Reina
 0170.9 Huércal Overa - Montecastillo
 0017.3 Huércal Overa - Plaza Iglesia
 0035.9 La Aldeilla - Ctra. Málaga
 0132.9 La Aldeilla - El Aguila
 0178.5 La Aldeilla - Venta Carmona

0162.0	La Cañada - Bº Molino	0186.3	Los Gallardos	0074.3	Pechina	0040.3	Roquetas - Pl. Ayuntamiento	0185.9	Venta Gaspar - La Cañada
0061.2	La Cañada - Ctra. Nijar	0047.5	Lubrin	0042.2	Puente del Río - Adra	0096.7	San Agustín	0024.7	Vera - C/ Mayor
0133.3	La Curva - Adra	0029.1	Macael - El Barranco	0049.0	Pujare	0067.1	San Isidro - Av. Constitución	0125.5	Vera - La Plata
0089.3	La Gangosa - Av. Castilla	0136.7	Macael - La Cañada	0006.1	Pulpí - Av. Andalucía	0156.1	San Isidro - El Cerrillo	0193.7	Vera - Las Buganvillas
0015.0	La Mojonera - Av. Europa	0028.5	María	0303.9	Pulpí - Ciudad Jardín	0181.0	San José	0095.2	Viator
0138.6	La Mojonera - Camponuevo	0126.1	Mojácar	0060.8	Purchena	0032.5	Serón	0026.6	Vélez Blanco
0155.7	La Mojonera - El Viso	0190.3	Mojácar - El Cantal	0169.2	Roquetas - 200 Viviendas	0048.1	Sorbás	0025.1	Vélez Rubio - La Purísima
0087.4	La Puebla - Av. Andalucía	0152.3	Nijar	0112.4	Roquetas - Aduana	0016.9	Tabernas	0139.0	Vélez Rubio - Puertas Granada
0050.0	Las Cabañuelas - Vúcar	0100.0	Olula - Av. Almanzora	0166.9	Roquetas - Barrio Bajo	0055.3	Taberno	0022.0	Zurgena
0064.6	Las Marinas	0134.8	Olula - Pl. Iglesia	0109.9	Roquetas - Casablanca	0034.4	Turre		
0057.2	Las Norias	0031.0	Oria	0083.6	Roquetas - El Puerto	0018.8	Tijola		
0046.2	Laujar	0056.8	Palomares	0173.2	Roquetas - La Era	0188.2	Uleila del Campo		

BARCELONA

0506.1	Badalona - Centro	0524.5	Barcelona - Pº Sant Joan	0528.3	L'Hospitalet - Collbalnc	0551.3	Rubí - Ca N'Oriol	0542.0	Sant Boi - Marianao
0554.7	Badalona - Llefia	0518.6	Barcelona - Sagrada Família	0565.9	L'Hospitalet - La Florida	0533.8	Rubí - Grup 25 de Septiembre	0548.8	Sant Feliú de Llobregat - Castellbell
0534.2	Badalona - Pep Ventura	0587.2	Barcelona - Sant Andreu	0530.4	L'Hospitalet - Sta. Eulalia	0560.6	Rubí - Mercat	0579.4	Sant Joan Despi - Les Planes
0568.2	Barberá - Plaça Unitat	0503.6	Barcelona - Sants	0585.3	La Llagosta - Centre	0566.3	Rubí - Progreso	0549.2	Sant Joan de Vilatorrada
0538.0	Barberá del Vallés - Centre	0521.1	Barcelona - Sarriá	0504.0	Manresa - Centro	0501.7	Sabadell - Ca N'Orías	0573.6	Sant Vicenç dels Horts-Can Ros
0699.2	Barcelona (Dirección Territorial)	0559.1	Barcelona - Via Julià	0509.3	Manresa - La Parada	0513.9	Sabadell - Can Rull	0531.9	Santa Coloma - Centre
0516.7	Barcelona - Balmes	0576.0	Castelldefels - Centre	0556.6	Martorell - Buenos Aires	0546.9	Sabadell - Concordia	0582.1	Santa Coloma - Fondo
0507.4	Barcelona - C /Girona	0555.1	Cerdanyola - Bona Sort	0567.8	Mataró - Cerdanyola	0558.5	Sabadell - Creu de Barberá	0535.7	Santa Coloma - Rambla
0525.1	Barcelona - Comite Urgell	0526.4	Cornellá - Centre	0572.2	Mataró - Els Molins	0537.6	Sabadell - Els Merinals	0500.2	Terrassa - Ample
0541.6	Barcelona - El Carmel	0577.5	Cornellá - Sant Idelfons	0581.5	Mataró - Rocafonda	0540.1	Sabadell - Espronceda	0502.1	Terrassa - Ca N'Anglada
0502.7	Barcelona - Fabra i Puig	0578.1	El Prat - Centre	0545.4	Molins - Centre	0513.3	Sabadell - Les Termes	0543.5	Terrassa - Can Boada
0550.9	Barcelona - Lesseps	0586.8	Esplugues - Can Vidalet	0583.4	Mollet - Mercat	0564.4	Sabadell - Matadepera	0511.4	Terrassa - Can Palet
0517.1	Barcelona - Maragall	0527.9	Esplugues - Ctra. Cornellá	0571.8	Montcada i Reixac - Centre	0563.1	Sabadell - Pl. Barcelona	0505.5	Terrassa - Centro
0508.9	Barcelona - Mercabarna	0569.7	Gavà - Rambla	0580.0	Montornés - Centre	0544.1	Sabadell - Sol I Padris	0510.1	Terrassa - La Maurina
0522.6	Barcelona - Muntaner	0584.9	Granollers - Roger de Flor	0552.8	Olesa de Montserrat	0529.8	Sant Adria - Bogatell	0562.5	Terrassa - Mercat Triomf
0523.0	Barcelona - Plaça Comas	0547.3	L'Hospitalet - Bellvitge	0575.6	Premià de Mar - Can Cottet	0570.3	Sant Andreu Barca - Can Canals	0574.1	Terrassa - Sant Llorenç
0553.2	Barcelona - Poblenou	0561.0	L'Hospitalet - Centre	0557.0	Ripollet - Rambla	0519.0	Sant Boi - Centre	0539.5	Viladecans - Centre

CÁDIZ

0841.7	Algeciras - Avda. España	0837.7	Algeciras - Virgen de Palma	0842.1	La Línea - c/ Real	0796.2	San Martín del Tesorilo	0788.4	Ubrique
0836.2	Algeciras - Las Palomas	0814.9	Algeciras - c/ José Antonio	0789.9	Olvera	0765.6	Tarifa		

MADRID

0988.1	Alcalá de Henares - Via Complutense	0986.2	Madrid - Av. Palomeras	0965.3	Madrid - Ginzó de Limia	0967.2	Madrid - Mercamadrid	0979.9	Móstoles - Pl. del Caudillo
0978.4	Alcorcón - Plaza del Sol	0972.7	Madrid - Bravo Murillo	0966.8	Madrid - Gral. Ricardos	0985.8	Madrid - Muñoz Grandes	0980.6	Pinto - Dolores Soria
0968.7	Fuenlabrada	0974.6	Madrid - Ciudad Lineal	0963.4	Madrid - Jorge Juan	0970.8	Madrid - Oca	0982.4	Serranillos del Valle
0981.1	Fuenlabrada - Av. Portugal	0989.6	Madrid - Dirección Territorial	0983.9	Madrid - López de Hoyos	0962.1	Madrid - Pº Castellana	1900.9	Torrejón - Pl. de España
0984.3	Getafe - c/ Madrid	0975.0	Madrid - Fco. Villaespesa	0971.2	Madrid - Manuel Becerra	0964.9	Madrid - Vallecas		
0977.1	Leganes - Av. Juan Carlos I	0987.7	Madrid - Franco Rodríguez	0976.5	Madrid - Marcelo Usera	0969.1	Majadahonda - Gran Vía		

MÁLAGA

0701.4	Alameda	0713.0	Caleta - Mezquitilla	0795.8	Istan	0823.1	Málaga - Hilera	0760.3	Ojén
0702.9	Alfarnate	0713.0	Caleta Mezquitilla	0762.2	La Cala del Moral	0783.1	Málaga - Huellín	0729.5	Periana
0703.3	Algarrobo	0712.6	Campillos	0726.1	Marbella - Av. Ricardo Soriano	0851.4	Málaga - Ingeniero de la Torre Acosta	0730.1	Pizarra
0704.8	Alhaurin de la Torre	0714.5	Cartama Estación	0844.0	Marbella - Centro	0865.1	Málaga - Juan XXIII	0731.6	Rincón de la Victoria
0878.0	Alhaurin de la Torre - Av. Reyes Católicos	0715.1	Casabermeja	0845.5	Marbella - Las Chapas	0771.5	Málaga - La Aurora	0732.0	Riogordo
0812.1	Alhaurin el Grande - c/ Gral. Brenan	0716.4	Casarabonela	0826.5	Marbella - Nueva Andalucía	0829.9	Málaga - La Luz	0784.6	Ronda
0705.2	Alhaurin el Grande - c/ Real	0773.4	Casares	0797.7	Marbella - c/ Serenata	0785.0	Málaga - La Paz	0850.1	San Pedro Alcántara - Guadalcántara
0787.1	Almachar	0754.4	Cañete la Real	0774.9	Mijas	0810.0	Málaga - Las Pirámides	0793.9	San Pedro de Alcántara
0706.7	Almargen	0718.3	Colmenar	0834.3	Mijas - La Cala	0756.3	Málaga - Los Prados	0770.0	Sayalonga
0794.3	Almayate	0758.2	Comares	0727.6	Mollina	0779.1	Málaga - Pl. Bailén	0733.5	Sierra Yeguas
0707.1	Almogía	0719.8	Competa	0759.7	Monda	0838.1	Málaga - Miramar del Palo	3058.1	Teba
0761.8	Alora	0750.6	Cortes de la Frontera	0746.6	Málaga - Campanillas	0819.1	Málaga - Málaga Plaza	0735.4	Tolox
0708.6	Alozaina	0717.9	Coín	0780.8	Málaga - Capuchinos	0858.6	Málaga - Nueva Málaga	0736.9	Torre del Mar
0709.0	Antequera	0755.9	Cuevas del Becerro	0833.9	Málaga - Carlos Haya	0863.0	Málaga - Padregalejo	0874.2	Torre del Mar - Azucarera
0862.9	Antequera - Pgo. Industrial	0722.3	El Burgo	0721.9	Málaga - Churrigana	0853.3	Málaga - Pgo. Guadalhorce	0775.3	Torremolinos
0866.4	Antequera - Pl. San Francisco	0723.8	El Morche	0811.5	Málaga - Ciudad Jardín	0778.7	Málaga - Pgo. San Luis	0835.8	Torremolinos - Playamar
0710.7	Archidona	0782.7	Estepona - Av. Andalucía	0791.1	Málaga - Colonia Santa Inés	0854.8	Málaga - Pintor Sorolla	0737.3	Torrox
0763.7	Archidales	0827.1	Estepona - Av. España	0864.5	Málaga - Corrado de Calderón	0820.8	Málaga - Santa Rosalía	0738.8	Valle de Abdalajis
0711.1	Arenas	0724.2	Frigiliana	0824.6	Málaga - Cruz de Humilladero	0828.4	Málaga - Pl. Victoria	0740.9	Villanueva de Algaidas
0813.4	Arriate	0818.7	Fuengirola - Av. Mijas	0840.2	Málaga - Ctra. de Almería	0847.4	Málaga - Pl. de la Malagüeta	0748.5	Villanueva de Tapia
0781.2	Arroyo de la Miel - Av. García Lorca	0860.7	Fuengirola - Av. Ramón y Cajal	0848.9	Málaga - Cuarteles	0768.1	Málaga - Puerto de la Torre	0764.1	Villanueva de la Concepción
0821.1	Arroyo de la Miel - Av. Tivoli	0822.7	Fuengirola - Los Boliches	0899.1	Málaga - Dirección Territorial	0790.5	Málaga - Santa Rosalía	0741.3	Villanueva del Rosario
0786.5	Benahavis	0776.8	Fuengirola - c/ Molino	0766.0	Málaga - Edificios Múltiples	0872.3	Málaga - Teatinos	0742.8	Villanueva del Trabuco
0777.2	Benajárate	0744.7	Fuente Piedra	0752.5	Málaga - El Palo	0868.3	Málaga - Tomás Echeverría	0769.4	Viñuela
0832.4	Benalmádena - Costa	0747.0	Gaucín	0846.1	Málaga - El Romeral	0751.0	Málaga - Tomás Heredia	0799.6	Vélez Málaga - Camino Viejo
0757.8	Benamargosa	0725.7	Guaro	0767.5	Málaga - El Torcal	0728.0	Nerja	0739.2	Vélez Málaga - Reyes Católicos
0792.4	Benamocarra	0825.0	Humilladero	0817.2	Málaga - Eugenio Gross	0843.6	Nerja - Av. Pescia	0743.2	Yunquera

CAJA RURAL INTERMEDITERRÁNEA

MURCIA									
0398.7	Abanilla	0245.3	Cartagena - J. M. Puerta	0320.1	Era Alta	0248.7	Molina - Avda. Gutiérrez Mellado	0241.5	Pliego
0422.2	Abarán	0325.2	Cartagena - Juan Fernández	0332.6	Espinarido	0257.1	Molina - Avda. Madrid	0378.2	Portman
0358.8	Aguilas - C/ Marín Menú	0381.8	Cartagena - Los Barreros	0377.8	Estación Blanca	0337.9	Molina - Bº San Roque	0210.9	Pozo Estrecho
0323.3	Aguilas - Ctra. Vera	0284.8	Cartagena - Mediterráneo	0222.5	Fortuna	0334.5	Molina - C/ Baleares	0354.1	Puente Tocinos
0393.4	Aguilas - La Glorieta	0357.3	Cartagena - Molinos Martagones	0356.9	Guadalupe	0362.8	Molina - C/ San Juan	0204.1	Puerto Lumberas - C/ Inyda
0395.3	Aguilas - La Molineta	0278.9	Cartagena - Plaza Juan XXIII	0242.1	Javalí Nuevo	0271.7	Molina - Plaza Región Murciana	0266.2	Puerto Lumberas - Avda. Almería
0391.5	Aguilas - Puertas de Lorca	0311.7	Cartagena - Reina Victoria	0408.5	Javalí Nuevo - Centro	0380.3	Molina de Segura - S. José	0206.9	Puerto de Mazarrón
0231.8	Aguilas - Puerto	0220.6	Cartagena - Rosell	0352.0	Javalí Viejo	0347.6	Monteagudo	0346.1	Puerto de Mazarrón - C/ Cartagena
0215.1	Aguilas - Ramón y Cajal	0261.1	Cartagena - San Cristóbal	0273.6	La Alberca	0259.9	Moratalla	0216.6	Purias
0382.2	Alcantarilla - Campoamor	0407.0	Cartagena - San Félix	0394.9	La Alberca - Centro	0338.3	Mula - Bº Viñegla	0404.7	Ribera de Molina
0255.0	Alcantarilla - Centro	0282.9	Cartagena - San Ginés	0411.0	La Alcayna	0232.2	Mula - Gral. Valcárcel	0321.4	Rincón de Beniscornia
0333.0	Alcantarilla - Ramón y Cajal	0275.5	Cartagena - San José Obrero	0258.4	La Algaida	0388.1	Murcia - Av. Príncipe de Asturias	0318.9	Rincón de Seca
0316.1	Alcantarilla - San Pedro	0364.7	Cartagena - Santa Ana	0208.8	La Aljorra	0269.6	Murcia - Barrio Progreso	0223.1	Roldán
0328.6	Algezares	0353.5	Cartagena - Santa Lucía	0343.8	La Hoya - Lorca	0312.1	Murcia - Cruz Roja	0344.2	San Ginés
0240.0	Alguazas	0322.9	Cartagena - Sauces	0410.6	La Manga - Beach	0313.6	Murcia - Cuartel de Artillería	0239.4	San Javier
0202.0	Alhama de Murcia	0368.5	Cartagena - Urbincasa	0209.2	La Palma	0252.7	Murcia - El Carmen	0345.7	San Javier - Av. Recuerdo
0392.1	Alhama de Murcia - c/ S. Pío X	0285.5	Cartagena - Virgen de la Caridad	0314.0	La Raya	0286.7	Murcia - El Ranero	0225.9	San Pedro Pinatar - Av. Taibilla
0331.1	Aljucer	0326.7	Cartagena - Vista Alegre	0254.6	La Unión	0264.3	Murcia - García Alix	0270.2	San Pedro Pinatar - Pza. de España
0213.2	Almudricos	0291.1	Cartagena - c/ Mayor	0351.6	La Ñora	0295.1	Murcia - Gran Vía	0218.5	Sangonera La Seca
0250.8	Alquerías	0309.6	Casillas	0217.0	Librilla	0277.4	Murcia - Infante Juan Manuel	0238.1	Sangonera la Verde
0363.1	Alumbres	0348.0	Cehegín - Bº San Antonio	0201.6	Lorca - Alporchones	0243.4	Murcia - La Condovina	0294.5	Santiago de la Ribera
0226.3	Archena - Centro	0230.3	Cehegín - Ctra. Murcia	0387.5	Lorca - Bº La Viña	0304.3	Murcia - La Fama	0372.5	Santo Angel
0342.3	Archena - Norte	0272.1	Cehegín - Gran Vía	0247.2	Lorca - Los Angeles	0296.4	Murcia - La Flota	0249.1	Santomera
0253.1	Archena - Palacios	0221.0	Ceuti	0251.2	Lorca - Campillo	0200.1	Murcia - La Redonda	0379.7	Sucina
0369.1	Archivel	0376.3	Ceuti - Las Eras	0305.8	Lorca - Juan Carlos I	0315.5	Murcia - Las Atalayas	0385.6	Torre Alta
0406.6	Balsicas	0319.3	Churra	0339.8	Lorca - La Isla	0360.9	Murcia - Los Dolores	0335.1	Torre Pacheco - Av. Fontes
0265.8	Beniján	0302.4	Cieza - Gran Vía	0247.2	Lorca - Los Angeles	0341.9	Murcia - Patiño	0228.2	Torre Pacheco - Av. Juan Carlos I
0237.5	Blanca	0256.5	Cieza - Norte	0263.9	Lorca - Marchena	0289.0	Murcia - San Antón	0297.9	Torreagüera
0412.5	Bullas - Av. de Murcia	0256.5	Cieza - Paseo	0260.5	Lorca - San Diego	0236.0	Murcia - San Basilio	0246.8	Torres de Cotillas - Av. Oltra Moltó
0268.1	Bullas - Barrio Nuevo	0390.0	Cieza - Pl. Toros	0405.1	Lorca - San José	0355.4	Murcia - San Blas	0367.0	Torres de Cotillas - Los Pulpites
0207.3	Bullas - Pl. España	0229.7	Cobatillas	0375.9	Lorca - Tercia	0327.1	Murcia - San Lorenzo	0287.1	Torres de Cotillas - Los Vicentes
0336.4	Cabezo de Torres - Auditorio	0219.1	Corvera	0279.3	Lorquí	0330.7	Murcia - San Pío X	0389.4	Torres de Cotillas - Parque
0290.7	Cabezo de Torres - Centro	0384.1	Dolores de Pacheco	0370.6	Los Belones	0324.8	Murcia - Santiago El Mayor	0373.1	Torres de Cotillas - c/ Mula
0301.1	Cabo de Palos	0227.8	El Algar	0397.2	Los Dolores - Cartagena	0359.2	Murcia - Santiago y Zairaiche	0205.0	Totana - Gral. Aznar
0396.8	Campos del Río	0340.4	El Cruce del Raal	0293.0	Los Garres	0298.3	Murcia - Sta. Eulalia	0413.1	Totana - La Cerámica
0267.7	Caravaca - Avda. Juan Carlos I	0417.8	El Esparragal de Puerto Lumberas	0386.0	Los Narejos	0283.3	Murcia - Sta. Mª de Gracia	0262.4	Totana - La Glorieta
0214.0	Caravaca - Gran Vía	0212.8	El Jimenado	0371.0	Los Nietos	0274.0	Murcia - Torre de Romo	0306.2	Totana - San Antonio
0424.1	Cartagena - Alameda S. Antón	0276.1	El Palmar	0415.9	Los Uruñías	0310.2	Murcia - Vicente Alexandre	0235.6	Zarandona
0288.6	Cartagena - Barrio Peral	0383.7	El Palmar - La Arrixaca	0203.5	Mazarrón - C/ del Pino	0361.3	Murcia - Vista Alegre	0233.7	Zarcilla de Ramos
0349.5	Cartagena - Bº Concepción	0374.4	El Paretón	0307.7	Mazarrón - La Vía	0308.1	Murcia - c/ Cartagena		
0280.1	Cartagena - Ciudad Jardín	0317.4	El Puntal	0211.3	Miranda	0329.0	Murcia - c/ Princesa		
0234.1	Cartagena - Hispanoamérica	0224.4	El Raal	0292.6	Molina - Avda. Estación	0299.8	Murcia - Dirección Territorial		

CEUTA			MELILLA
0961.2	Ceuta	0870.4	Ceuta - Centro Comercial
			0960.0 Melilla

Corresponsalías					MÁLAGA				
ALMERÍA		0022.8	Arboleas	0021.1	Illar	0011.1	Ohanes	0769.4	Alcaucín
0030.6	Albanchez	0049.4	Cabo de Gata	0011.0	Instinción	0011.2	Padules	0787.1	El Borge
0046.0	Alcolea	0052.1	El Alquíln - Bº San Vicente	0061.2	La Cañada - Loma Cabrera	0046.3	Paterna del Río		
0002.0	Almanzora	0046.1	Fondón	0087.4	La Puebla - Avda de Aragón	0071.0	Rioja		
		0003.0	Gérgal	0003.1	Nacimiento	0021.2	Terque		
		0021.0	Huécija	0012.1	Nijar - Pueblo Blanco				

BALANCE PÚBLICO

CUENTA DE PÉRDIDAS Y GANANCIAS PÚBLICA

<i>Miles de Euros</i>			<i>Miles de Euros</i>		
ACTIVO	2001	2002	2001	2002	
1. Caja y depósitos en bancos centrales	218.693	82.530	355.374	385.685	
1.1 Caja	79.334	82.530	20.894	19.321	
1.2. Banco de España	139.359	0	-118.739	-115.299	
1.3. Otros bancos centrales	0	0	1.382	1.667	
2. Deudas del Estado	138.512	132.246	1.202	417	
3. Entidades de crédito	178.034	165.486	0	1.250	
3.1. A la vista	66.124	21.722	180	0	
3.2. Otros créditos	111.910	143.764			
4. Créditos sobre clientes	5.152.089	6.428.751			
5. Obligaciones y otros val. de renta fija	77.854	72.754			
5.1. De emisión pública	51.943	52.211			
5.2. Otros emisores	25.911	20.543			
Promemoria: títulos propios	0	0			
6. Acciones y otros tí. de renta variable	30.562	4.141			
7. Participaciones	23.553	67.093			
7.1. En entidades de crédito	18.928	21.904			
7.2. Otras participaciones	4.625	45.189			
8. Participaciones en empresas del grupo	18.485	16.197			
8.1. En entidades de crédito	0	0			
8.2. Otras	18.485	16.197			
9. Activos inmateriales	6.996	12.288			
9.1. Gastos de constitución y 1er. establec.	0	0			
9.2. Otros gastos amortizables	6.996	12.288			
10. Activos materiales	169.730	197.211			
10.1. Terrenos y edificios de uso propio	56.605	59.656			
10.2. Otros inmuebles	39.157	52.504			
10.3. Mobiliario, instalaciones y otros	73.968	85.051			
11. Aport. pendientes de desembolso	0	0			
12. Aportaciones propias	0	0			
13. Otros activos	95.383	89.134			
14. Cuentas de periodificación	46.410	49.855			
15. Pérdidas del ejercicio	0	0			
TOTAL ACTIVO	6.156.301	7.317.686			
<i>Miles de Euros</i>			<i>Miles de Euros</i>		
PASIVO	2001	2002	2001	2002	
1. Entidades de crédito	353.465	341.296			
1.1. A la vista	54.542	23.538			
1.2. A plazo o con preaviso	298.923	317.758			
2. Débitos a clientes	4.971.319	6.006.469			
2.1. Depósitos de ahorro	4.971.319	6.006.469			
2.1.1. A la vista	2.484.065	3.076.294			
2.1.2. A plazo	2.487.254	2.930.175			
2.2. Otros débitos	0	0			
2.2.1. A la vista	0	0			
2.2.2. A plazo	0	0			
3. Débitos rep. por valores negociables	0	0			
3.1. Bonos y obligaciones en circulación	0	0			
3.2. Pagarés y otros valores	0	0			
4. Otros pasivos	112.532	110.176			
5. Cuentas de periodificación	43.837	44.141			
6. Provisiones para riesgos y cargas	18.182	30.836			
6.1. Fondo de pensionistas	8.170	8.916			
6.2. Provisión para impuestos	0	0			
6.3. Otras provisiones	10.012	21.920			
6.bis. Fondo para riesgos banc. grales.	23.758	23.758			
7. Beneficios del ejercicio	62.110	67.399			
8. Pasivos subordinados	60.000	60.000			
9. Capital suscrito	69.413	144.501			
11. Reservas	438.871	486.296			
12. Reservas de revalorización	2.814	2.814			
13. Resultados de ejercicios anteriores	0	0			
TOTAL PASIVO	6.156.301	7.317.686			
			CUENTAS DE ORDEN		
			<i>Miles de Euros</i>		
			2001	2002	
			894.731	1.091.736	
1. Pasivos contingentes			0	0	
1.1. Redescuentos, endosos y aceptaciones			0	0	
1.2. Activos afectos a diversas obligaciones			399.983	561.373	
1.3. Fianzas, avales y cauciones			494.748	530.363	
1.4. Otros pasivos contingentes			905.183	1.657.355	
2. Compromisos			0	0	
2.1. Cesiones Temp. con opción recompra			840.185	1.568.497	
2.2. Disponibles por terceros			64.998	88.858	
2.3. Otros compromisos					
TOTAL CUENTAS DE ORDEN			1.799.914	2.749.091	

CAJA RURAL DE ASTURIAS

DOM. SOCIAL: Melquiades Álvarez, 7
TELÉF.: 985/22 05 91
FAX.: 985/22 71 49
C.P.: 33002 OVIEDO

FECHA DE CREACIÓN: 1963
Nº. M. TRABAJO: 10.435
Nº. CÓD. SISTEMA FIN.: 3059
C.I.F.: F-33007337

CONSEJO RECTOR

Presidente Román SUÁREZ BLANCO
Vicepresidente Angel FERNÁNDEZ FERNÁNDEZ
Secretario Fernando DÍAZ-CANEJA ALONSO
Vicesecretario Francisco J. SÁNCHEZ SUÁREZ
Vocales Alfredo RODRÍGUEZ MOLINA, Fernando GARCÍA PRIDA, RAFAEL A. SÁNCHEZ CANTERO, Pablo GARCÍA-ROVÉS GARCÍA, Máximo M. GONZÁLEZ GONZÁLEZ, Ovidio ÁLVAREZ FRANCO, Juan A. TAMÉS ALLENDE, Agustín A. SECADES RODRÍGUEZ, José M. SÁNCHEZ CIFUENTES

EQUIPO DE DIRECCIÓN

Director General José Mª QUIRÓS RODRÍGUEZ
Subdirector: Valentín BLANCO CUESTA. **Director Área de Negocio:** José Mª QUIRÓS RODRÍGUEZ. **Asesor Jurídico:** Consuelo DEL VALLE RODRÍGUEZ-NORIEGA. **Jefe de Personal:** Valentín BLANCO CUESTA. **Jefe de Informática:** Tomás ÁLVAREZ RODRÍGUEZ

CENSO LABORAL: 295

Contratos Alta

Dirección2	Nivel 4.....6	Grupo III4
Grupo I0	Nivel 5.....8	Oficiales-Conductores0
Grupo II289	Nivel 6.....13	Ayudantes0
Nivel 155	Nivel 7.....73	Ayudantes B0
Nivel 255	Nivel 8.....18	Personal no cualificado0
Nivel 34	Nivel 9.....31	Personal limpieza4
	Nivel 10.....26	Otros.....0

ASOCIADOS

Nº. Cooperativas.....122
Nº. Personas Físicas59.557
Nº. Personas Jurídicas.....535
(Empresas e instituciones)

3059

OFICINAS ABIERTAS: 90

ASTURIAS

0045.7 Amieva
0029.0 Ariondas
0024.8 Avilés
0067.0 Avilés (Urb. 1)
0072.5 Avilés (Urb. 2)
0084.1 Avilés (Urb. 3)
0022.9 Belmonte de Miranda
0044.2 Benia de Onís
0056.9 Bimenes
0033.0 Boal
0046.1 Cabranes
0075.9 Cadavedo
0051.6 Campo de Caso
0054.1 Cancienes
0049.5 Candamo
0036.4 Candás
0019.3 Cangas de Narcea
0026.7 Cangas de Onís

0014.0 Castropol
0002.4 Colombres
0004.3 Colunga
0057.3 Degaña
0078.8 El Berrón
0063.2 El Entrego
0061.3 Figueras
0008.8 Grado
0058.8 Grandas de Salime
0005.8 Infiesto
0028.6 La Caridad (EL Franco)
0074.4 La Felguera
0047.6 Las Regueras
0089.1 Las Vegas - Corvera
0055.4 Llanes
0020.1 Luanco (Gozón)
0011.7 Luarca
0073.1 Lugo de Llanera

0077.3 Lugones
0053.5 Mieres
0086.0 Mieres (Urb. 1)
0034.5 Moreda (Aller)
0018.9 Nava
0012.1 Navelgas
0027.1 Navia
0001.1 Oviedo (O.P.)
0025.2 Oviedo (Urb. 1)
0064.7 Oviedo (Urb. 2)
0065.1 Oviedo (Urb. 3)
0066.6 Oviedo (Urb. 4)
0068.5 Oviedo (Urb. 5)
0069.1 Oviedo (Urb. 6)
0070.6 Oviedo (Urb. 7)
0071.0 Oviedo (Urb. 8)
0076.3 Oviedo (Urb. 9)
0079.2 Oviedo (Urb.10)

0081.1 Oviedo (Urb.11)
0082.6 Oviedo (Urb.12)
0083.7 Oviedo (Urb.13)
0085.6 Oviedo (Urb.14)
0087.0 Oviedo (Urb.15)
0088.5 Oviedo (Urb.16)
0090.4 Oviedo (Urb.17)
0062.8 Piedras Blancas (Castrillón)
0035.1 Pola de Allande
0030.7 Pola de Laviana
0031.1 Pola de Lena
0006.2 Pola de Siero
0080.7 Pola de Siero (Urb. 1)
0037.9 Posada de Llanera
0003.9 Posada de Llanes
0021.4 Pravia
0016.1 Ribadesella
0009.6 Salas

0043.8 Sama de Langreo
0059.2 San Antolín de Ibias
0039.8 San Martín de Oscos
0041.9 San Tirso de Abres
0038.3 Santa Eulalia de Morcín
0040.4 Santa Eulalia de Oscos
0042.3 Sariego
0032.6 Soto de Luiña
0050.1 Soto de Ribera
0013.6 Tapia de Casariego
0052.0 Taramundi
0007.7 Teverga
0023.3 Tineo
0010.2 Trevías
0015.5 Vegadeo
0060.1 Villanueva de Oscos
0017.4 Villaviciosa
0048.0 Villayón

BALANCE PÚBLICO**CUENTA DE PÉRDIDAS Y GANANCIAS PÚBLICA**

ACTIVO	Miles de Euros			Miles de Euros	
	2001	2002		2001	2002
1. Caja y depósitos en bancos centrales	29.229	5.481	1. Intereses y rendimientos asimilados	73.030	72.578
1.1 Caja	4.718	5.481	De los que: Cartera de renta fija	16.598	17.941
1.2. Banco de España	24.511	0	2. Intereses y cargas asimiladas	-31.253	-25.522
1.3. Otros bancos centrales	0	0	3. Rto. de la cart. de renta variable	138	212
2. Deudas del Estado	185.061	192.299	3.1. De acc. y otros tít. de renta variable	26	14
3. Entidades de crédito	311.945	285.749	3.2. De participaciones	112	198
3.1. A la vista	3.027	1.012	3.3. De participaciones en el grupo	0	0
3.2. Otros créditos	308.918	284.737	A). MARGEN DE INTERMEDIACIÓN	41.915	47.268
4. Créditos sobre clientes	720.102	860.156	4. Comisiones percibidas	5.485	6.457
5. Obligaciones y otros val. de renta fija	29.141	50.474	5. Comisiones pagadas	-987	-1.155
5.1. De emisión pública	3.252	3.277	6. Resultados de operaciones financieras	-59	-620
5.2. Otros emisores	25.889	47.197	B). MARGEN ORDINARIO	46.354	51.950
Promemoria: títulos propios	0	0	7. Otros productos de explotación	191	41
6. Acciones y otros tít. de renta variable	378	497	8. Gastos generales de administración	-22.852	-25.703
7. Participaciones	13.284	14.375	8.1. De personal	-14.895	-16.006
7.1. En entidades de crédito	4.111	4.112	de los que:		
7.2. Otras participaciones	9.173	10.263	Sueldos y salarios	-11.560	-12.564
8. Participaciones en empresas del grupo	0	0	Cargas sociales	-2.950	-3.095
8.1. En entidades de crédito	0	0	de las que: pensiones	-684	-750
8.2. Otras	0	0	8.2. Otros gastos administrativos	-7.957	-9.697
9. Activos inmateriales	0	0	9. Amortización y saneamiento de activos	-1.248	-1.435
9.1. Gastos de constitución y 1er. establec.	0	0	10. Otras cargas de explotación	-804	-946
9.2. Otros gastos amortizables	0	0	C). MARGEN DE EXPLOTACIÓN	21.641	23.907
10. Activos materiales	10.852	11.941	15. Amortización y provisiones para insolv. (neto)	-4.769	-6.009
10.1. Terrenos y edificios de uso propio	4.198	4.791	16. Saneamiento de inmovilizaciones financ. (neto)	-1.099	-979
10.2. Otros inmuebles	507	449	17. Dotaciones al Fondo para riesgos banc. grales.	0	0
10.3. Mobiliario, instalaciones y otros	6.147	6.701	18. Beneficios extraordinarios	1.600	2.431
11. Aport. pendientes de desembolso	0	0	19. Quebrantos extraordinarios	-226	-875
12. Aportaciones propias	0	0	D). RESULTADO ANTES DE IMPUESTOS	17.147	18.475
13. Otros activos	6.029	6.247	20. Impuesto sobre beneficios	-2.055	-1.743
14. Cuentas de periodificación	19.431	19.577	21. Otros impuestos	0	0
15. Pérdidas del ejercicio	0	0	E). RESULTADO DEL EJERCICIO	15.092	16.732
TOTAL ACTIVO	1.325.452	1.446.796			
PASIVO	Miles de Euros			Miles de Euros	
	2001	2002		2001	2002
1. Entidades de crédito	213.856	220.470	1. Pasivos contingentes	147.466	166.610
1.1. A la vista	0	0	1.1. Redescuentos, endosos y aceptaciones	0	0
1.2. A plazo o con preaviso	213.856	220.470	1.2. Activos afectos a diversas obligaciones	0	0
2. Débitos a clientes	966.923	1.070.143	1.3 Fianzas, avales y cauciones	31.810	42.590
2.1. Depósitos de ahorro	961.258	1.063.785	1.4. Otros pasivos contingentes	115.656	124.020
2.1.1. A la vista	537.170	606.468	2. Compromisos	106.631	127.596
2.1.2. A plazo	424.088	457.317	2.1. Cesiones Temp. con opción recompra	0	0
2.2. Otros débitos	5.665	6.358	2.2. Disponibles por terceros	95.526	113.828
2.2.1. A la vista	0	0	2.3. Otros compromisos	11.105	13.768
2.2.2. A plazo	5.665	6.358			
3. Débitos rep. por valores negociables	0	0	TOTAL CUENTAS DE ORDEN	254.097	294.206
3.1. Bonos y obligaciones en circulación	0	0			
3.2. Pagarés y otros valores	0	0			
4. Otros pasivos	9.892	10.351			
5. Cuentas de periodificación	10.794	8.571			
6. Provisiones para riesgos y cargas	6.374	4.466			
6.1. Fondo de pensionistas	0	0			
6.2. Provisión para impuestos	0	0			
6.3. Otras provisiones	6.374	4.466			
6.bis. Fondo para riesgos banc. grales.	4.736	4.736			
7. Beneficios del ejercicio	15.092	16.732			
8. Pasivos subordinados	0	0			
9. Capital suscrito	18.054	19.482			
11. Reservas	79.731	91.845			
12. Reservas de revalorización	0	0			
13. Resultados de ejercicios anteriores	0	0			
TOTAL PASIVO	1.325.452	1.446.796			

CUENTAS DE ORDEN

	Miles de Euros	
	2001	2002
1. Pasivos contingentes	147.466	166.610
1.1. Redescuentos, endosos y aceptaciones	0	0
1.2. Activos afectos a diversas obligaciones	0	0
1.3 Fianzas, avales y cauciones	31.810	42.590
1.4. Otros pasivos contingentes	115.656	124.020
2. Compromisos	106.631	127.596
2.1. Cesiones Temp. con opción recompra	0	0
2.2. Disponibles por terceros	95.526	113.828
2.3. Otros compromisos	11.105	13.768
TOTAL CUENTAS DE ORDEN	254.097	294.206

CAJA RURAL DE GIJÓN

DOM. SOCIAL: Paseo de La Infancia, 10
TELÉF.: 985/18 04 00
FAX.: 985/18 04 02
C.P.: 33207 GIJÓN

FECHA DE CREACIÓN: 1964
Nº. M. TRABAJO: 11.783
Nº. CÓD. SISTEMA FIN.: 3007
C.I.F.: F-33604455

CONSEJO RECTOR

Presidente José L. RIESGO MENÉNDEZ
Vicepresidente Luis HEVIA MENÉNDEZ
Secretario José FERNÁNDEZ ÁLVAREZ
Vocales Oscar SIRGO DÍAZ, Angel DÍAZ ÁLVAREZ, José M. ARBOLEYA RODRÍGUEZ,
José L. CARRÍO CANAL, Manuel CASO PIÑERA, Yolanda ACEBAL PARAJA,
Ana I. GONZÁLEZ FERNÁNDEZ, Javier ÁLVAREZ NIETO, Lourdes GÓNZALEZ CUESTA

EQUIPO DE DIRECCIÓN

Director General Jesús FUENTES VILLA
Jefe Área de Negocio: Ivan RAMOS FERNÁNDEZ. **Asesor Fiscal:** José A. VALDEÓN
ÁLVAREZ. **Jefe de Personal:** José A. VALDEÓN ÁLVAREZ. **Jefe de Informática:**
Manuel GONZÁLEZ GONZÁLEZ

CENSO LABORAL: 51

Contratos Alta

Dirección.....0	Nivel 4.....6	Grupo III.....0
Grupo I.....1	Nivel 5.....0	Oficiales-Conductores0
Grupo II.....50	Nivel 6.....0	Ayudantes0
Nivel 10	Nivel 7.....24	Ayudantes B0
Nivel 24	Nivel 8.....6	Personal no cualificado0
Nivel 31	Nivel 9.....1	Personal limpieza0
	Nivel 10.....8	Otros.....0

ASOCIADOS

Nº. Cooperativas.....10
Nº. Personas Físicas4.492
Nº. Personas Jurídicas.....182
(Empresas e instituciones)

3007

OFICINAS ABIERTAS: 5

ASTURIAS

0100.1 Gijón (O.P.)

0001.0 Gijón (Urb. 1)

0002.5 Gijón (Urb. 2)

0003.1 Gijón (Urb. 3)

0004.4 Gijón (Urb. 4)

BALANCE PÚBLICO

CUENTA DE PÉRDIDAS Y GANANCIAS PÚBLICA

ACTIVO	Miles de Euros			Miles de Euros	
	2001	2002		2001	2002
1. Caja y depósitos en bancos centrales	2.531	908	1. Intereses y rendimientos asimilados	6.860	6.261
1.1 Caja	841	908	De los que: Cartera de renta fija	39	93
1.2. Banco de España	1.690	0	2. Intereses y cargas asimiladas	-2.495	-1.834
1.3. Otros bancos centrales	0	0	3. Rto. de la cart. de renta variable	7	11
2. Deudas del Estado	0	0	3.1. De acc. y otros tít. de renta variable	0	0
3. Entidades de crédito	40.859	37.933	3.2. De participaciones	7	11
3.1. A la vista	3.719	14.100	3.3. De participaciones en el grupo	0	0
3.2. Otros créditos	37.140	23.833	A). MARGEN DE INTERMEDIACIÓN	4.372	4.438
4. Créditos sobre clientes	84.707	92.586	4. Comisiones percibidas	608	673
5. Obligaciones y otros val. de renta fija	895	3.579	5. Comisiones pagadas	-152	-171
5.1. De emisión pública	0	0	6. Resultados de operaciones financieras	-106	-138
5.2. Otros emisores	895	3.579	B). MARGEN ORDINARIO	4.722	4.802
Promemoria: títulos propios	0	0	7. Otros productos de explotación	8	5
6. Acciones y otros tít. de renta variable	1.133	994	8. Gastos generales de administración	-2.409	-2.545
7. Participaciones	602	618	8.1. De personal	-1.715	-1.803
7.1. En entidades de crédito	427	431	de los que:		
7.2. Otras participaciones	175	187	Sueldos y salarios	-1.346	-1.411
8. Participaciones en empresas del grupo	0	0	Cargas sociales	-362	-379
8.1. En entidades de crédito	0	0	de las que: pensiones	-9	0
8.2. Otras	0	0	8.2. Otros gastos administrativos	-694	-742
9. Activos inmateriales	0	0	9. Amortización y saneamiento de activos	-110	-104
9.1. Gastos de constitución y 1er. establec.	0	0	10. Otras cargas de explotación	-98	-113
9.2. Otros gastos amortizables	0	0	C). MARGEN DE EXPLOTACIÓN	2.113	2.045
10. Activos materiales	1.165	1.461	15. Amortización y provisiones para insolv. (neto)	-480	-192
10.1. Terrenos y edificios de uso propio	886	1.186	16. Saneamiento de inmovilizaciones financ. (neto)	-84	-54
10.2. Otros inmuebles	0	0	17. Dotaciones al Fondo para riesgos banc. grales.	0	0
10.3. Mobiliario, instalaciones y otros	279	275	18. Beneficios extraordinarios	106	41
11. Aport. pendientes de desembolso	0	0	19. Quebrantos extraordinarios	-58	-30
12. Aportaciones propias	0	0	D). RESULTADO ANTES DE IMPUESTOS	1.597	1.810
13. Otros activos	378	567	20. Impuesto sobre beneficios	-481	-419
14. Cuentas de periodificación	743	713	21. Otros impuestos	0	0
15. Pérdidas del ejercicio	0	0	E). RESULTADO DEL EJERCICIO	1.116	1.391
TOTAL ACTIVO	133.013	139.359			
PASIVO	Miles de Euros			Miles de Euros	
	2001	2002		2001	2002
1. Entidades de crédito	916	971	1. Pasivos contingentes	13.216	14.001
1.1. A la vista	0	0	1.1. Redescuentos, endosos y aceptaciones	0	0
1.2. A plazo o con preaviso	916	971	1.2. Activos afectos a diversas obligaciones	0	0
2. Débitos a clientes	113.410	118.879	1.3 Fianzas, avales y cauciones	1.703	1.550
2.1. Depósitos de ahorro	113.410	118.879	1.4. Otros pasivos contingentes	11.513	12.451
2.1.1. A la vista	53.570	59.319	2. Compromisos	7.355	6.289
2.1.2. A plazo	59.840	59.560	2.1. Cesiones Temp. con opción recompra	0	0
2.2. Otros débitos	0	0	2.2. Disponibles por terceros	7.355	6.289
2.2.1. A la vista	0	0	2.3. Otros compromisos	0	0
2.2.2. A plazo	0	0			
3. Débitos rep. por valores negociables	0	0	TOTAL CUENTAS DE ORDEN	20.571	20.290
3.1. Bonos y obligaciones en circulación	0	0			
3.2. Pagarés y otros valores	0	0			
4. Otros pasivos	1.156	992			
5. Cuentas de periodificación	525	509			
6. Provisiones para riesgos y cargas	218	81			
6.1. Fondo de pensionistas	136	0			
6.2. Provisión para impuestos	0	0			
6.3. Otras provisiones	82	81			
6.bis. Fondo para riesgos banc. grales.	0	0			
7. Beneficios del ejercicio	1.116	1.391			
8. Pasivos subordinados	0	0			
9. Capital suscrito	1.784	1.780			
11. Reservas	13.888	14.756			
12. Reservas de revalorización	0	0			
13. Resultados de ejercicios anteriores	0	0			
TOTAL PASIVO	133.013	139.359			

CUENTAS DE ORDEN

	Miles de Euros	
	2001	2002
1. Pasivos contingentes	13.216	14.001
1.1. Redescuentos, endosos y aceptaciones	0	0
1.2. Activos afectos a diversas obligaciones	0	0
1.3 Fianzas, avales y cauciones	1.703	1.550
1.4. Otros pasivos contingentes	11.513	12.451
2. Compromisos	7.355	6.289
2.1. Cesiones Temp. con opción recompra	0	0
2.2. Disponibles por terceros	7.355	6.289
2.3. Otros compromisos	0	0
TOTAL CUENTAS DE ORDEN	20.571	20.290

CAJA RURAL DE EXTREMADURA

DOM. SOCIAL: Avda. Santa Marina, 15
TELÉF.: 924/20 74 74
FAX.: 924/23 15 45
C.P.: 06005 BADAJOZ

FECHA DE CREACIÓN: 1972
Nº. M. TRABAJO: 5.648
Nº. CÓD. SISTEMA FIN.: 3009
C.I.F.: F-06002661

CONSEJO RECTOR

Presidente Jesús JIMÉNEZ ESCOBAR
Vicepresidente Pedro A. FERNÁNDEZ PARRALEJO
Secretario Antonio DURÁN CORZO
Vocales Manuel MASA SÁNCHEZ, Mariano R. SEÑORON RUBIO, Antonio MUÑOZ GORDILLO, José I. VALARES JIMÉNEZ, José LOZANO HERRERA, José GUERRERO RODRÍGUEZ

EQUIPO DE DIRECCIÓN

Director General Eduardo RODRÍGUEZ MEJÍAS
Subdirector: Francisco SÁNCHEZ PARRALEJO. **Director Área de Negocio:** Rafael MARÍN MORENO. **Asesor Jurídico:** Luis MACIAS LIZASO. **Jefe de Personal:** Fernando HURTADO BOUZA. **Jefe de Informática:** Javier DUARTE LÓPEZ DE AYALA.

CENSO LABORAL: 268

Contratos Alta

Dirección..... 5	Nivel 4.....	7	Grupo III..... 0	
Grupo I..... 0	Nivel 5.....	11	Oficiales-Conductores	0
Grupo II..... 263	Nivel 6.....	17	Ayudantes	0
Nivel 1	Nivel 7.....	48	Ayudantes B	0
Nivel 2	Nivel 8.....	35	Personal no cualificado	0
Nivel 3	Nivel 9.....	53	Personal limpieza	0
	Nivel 10.....	54	Otros.....	0

ASOCIADOS

Nº. Cooperativas.....266
Nº. Personas Físicas18.529
Nº. Personas Jurídicas.....1.515
(Empresas e instituciones)

3009

OFICINAS ABIERTAS: 97

BADAJOZ

0065.0 Aceuchal
0047.2 Alburquerque
0058.7 Almendralejo
0017.0 Arroyo de San Serván
0013.2 Azuaga
0001.6 Badajoz (O.P.)
0057.2 Badajoz (Urb. 1)
0064.6 Badajoz (Urb. 2)
0082.1 Badajoz (Urb. 3)
0083.6 Badajoz (Urb. 4)
0073.9 Badajoz (Urb. 5)
0074.3 Badajoz (Urb. 6)
0078.1 Badajoz (Urb. 7)
0079.6 Badajoz (Urb. 8)
0086.1 Badajoz (Urb. 9)
0088.9 Badajoz (Urb.10)
0091.5 Badajoz (Urb.12)
0098.7 Badajoz (Urb. 13 Mercabadaoz)
0096.8 Barcarrota
0067.1 Berlanga
0081.7 Cabeza del Buey

0097.2 Cabeza de la Vaca
0031.8 Calamonte
0050.8 Calzadilla de los Barros
0007.3 Campanario
0020.6 Castuera
0003.5 Don Benito (O.P.)
0052.7 Don Benito (Urb. 1)
0055.6 Entrín Bajo
0041.5 Feria
0019.1 Fregenal de la Sierra
0014.7 Fuente de Cantos
0006.9 Guadiana del Maestre
0023.1 Fuentes de León
0029.9 Gevora
0037.5 Granja de Torrehermosa
0035.6 Guadiana del Caudillo
0005.4 Guareña
0034.1 Herera del Duque
0069.9 Higuera La Real
0032.2 Higuera de Vargas
0094.9 La Albuera

0051.2 La Codosera
0039.6 La Nava de Santiago
0038.1 La Parra
0042.1 La Roca de la Sierra
0060.8 Llerena
0009.4 Los Santos de Maimona
0028.2 Medellín
0087.4 Mirandilla
0040.0 Monesterio
0021.0 Montijo
0010.9 Mérida (O.P.)
0045.3 Mérida (Urb. 1)
0085.5 Mérida (Urb. 2)
0026.3 Navalvillar de Pela
0071.1 Novelda del Guadiana
0012.8 Oliva de la Frontera
0011.3 Olivenza
0061.2 Puebla Sancho Pérez
0004.1 Puebla de Alcollarín
0068.4 Puebla de Obando
0027.8 Puebla de la Calzada

0043.4 Puelonuevo del Guadiana
0053.1 Ribera del Fresno
0030.3 Salvaleón
0099.1 Salvatierra de los Barros
0025.9 Santa Amalia
0018.5 Santa Marta de los Barros
0090.0 Siruela
0024.4 Talavera la Real
0049.3 Torremegia
0033.7 Valdebotoa
0008.8 Valdelacalzada
0093.4 Valencia del Ventoso
0015.1 Valle de la Serena
0022.5 Villafranca de los Barros
0016.6 Villalba de los Barros
0002.0 Villanueva de la Serena
0084.0 Villanueva del Fresno
0077.7 Villar del Rey
0048.7 Zafra

CÁCERES

0062.7 Alagón
0066.5 Aliseda
0054.6 Cabezuela del Valle
0075.8 Coria
0063.1 Cáceres
0076.2 Cáceres (Urb. 1)
0072.4 Guadalupe
0080.2 Jarandilla de la Vera
0059.1 Madrigalejo
0044.9 Miajadas
0046.8 Moraleja
0056.3 Plazaencia
0070.5 Puelonuevo Miramontes
0036.0 Talayuela

MADRID

0092 Móstoles

BALANCE PÚBLICO

CUENTA DE PÉRDIDAS Y GANANCIAS PÚBLICA

ACTIVO	Miles de Euros			Miles de Euros	
	2001	2002		2001	2002
1. Caja y depósitos en bancos centrales	13.783	16.034	1. Intereses y rendimientos asimilados	29.436	29.929
1.1 Caja	5.379	6.407	De los que: Cartera de renta fija	4	4
1.2. Banco de España	8.404	9.627	2. Intereses y cargas asimiladas	-9.595	-10.937
1.3. Otros bancos centrales	0	0	3. Rto. de la cart. de renta variable	27	60
2. Deudas del Estado	64	63	3.1. De acc. y otros tít. de renta variable	0	1
3. Entidades de crédito	124.821	156.624	3.2. De participaciones	27	59
3.1. A la vista	97.496	152.681	3.3. De participaciones en el grupo	0	0
3.2. Otros créditos	27.325	3.943	A). MARGEN DE INTERMEDIACIÓN	19.868	19.052
4. Créditos sobre clientes	344.304	379.251	4. Comisiones percibidas	4.077	4.405
5. Obligaciones y otros val. de renta fija	0	0	5. Comisiones pagadas	-529	-559
5.1. De emisión pública	0	0	6. Resultados de operaciones financieras	113	50
5.2. Otros emisores	0	0	B). MARGEN ORDINARIO	23.529	22.948
Promemoria: títulos propios	0	0	7. Otros productos de explotación	242	217
6. Acciones y otros tít. de renta variable	0	558	8. Gastos generales de admnistración	-13.058	-14.522
7. Participaciones	3.787	4.103	8.1. De personal	-8.468	-8.930
7.1. En entidades de crédito	1.995	2.006	de los que:		
7.2. Otras participaciones	1.792	2.097	Sueldos y salarios	-6.507	-6.663
8. Participaciones en empresas del grupo	0	0	Cargas sociales	-1.754	-1.969
8.1. En entidades de crédito	0	0	de las que: pensiones	-59	-145
8.2. Otras	0	0	8.2. Otros gastos administrativos	-4.590	-5.592
9. Activos inmateriales	0	5	9. Amortización y saneamiento de activos	-969	-1.138
9.1. Gastos de constitución y 1er. establec.	0	0	10. Otras cargas de explotación	-416	-483
9.2. Otros gastos amortizables	0	5	C). MARGEN DE EXPLOTACIÓN	9.328	7.022
10. Activos materiales	12.560	13.764	15. Amortización y provisiones para insolv. (neto)	-3.198	-4.327
10.1. Terrenos y edificios de uso propio	7.252	4.339	16. Saneamiento de inmovilizaciones financ. (neto)	-315	-170
10.2. Otros inmuebles	1.109	4.964	17. Dotaciones al Fondo para riesgos banc. grales.	0	0
10.3. Mobiliario, instalaciones y otros	4.199	4.461	18. Beneficios extraordinarios	152	458
11. Aport. pendientes de desembolso	0	0	19. Quebrantos extraordinarios	-166	-320
12. Aportaciones propias	0	0	D). RESULTADO ANTES DE IMPUESTOS	5.801	2.663
13. Otros activos	10.889	7.671	20. Impuesto sobre beneficios	-870	-241
14. Cuentas de periodificación	3.076	2.749	21. Otros impuestos	0	0
15. Pérdidas del ejercicio	0	0	E). RESULTADO DEL EJERCICIO	4.931	2.422
TOTAL ACTIVO	513.284	580.822			
PASIVO	Miles de Euros			Miles de Euros	
	2001	2002		2001	2002
1. Entidades de crédito	12.776	10.734	1. Pasivos contingentes	77.239	87.819
1.1. A la vista	3.055	2.838	1.1. Redescuentos, endosos y aceptaciones	0	0
1.2. A plazo o con preaviso	9.721	7.896	1.2. Activos afectos a diversas obligaciones	921	3.657
2. Débitos a clientes	444.753	511.136	1.3 Fianzas, avales y cauciones	31.995	36.541
2.1. Depósitos de ahorro	444.753	511.136	1.4. Otros pasivos contingentes	44.323	47.621
2.1.1. A la vista	218.716	233.064	2. Compromisos	42.011	56.327
2.1.2. A plazo	226.037	278.072	2.1. Cesiones Temp. con opción recompra	0	0
2.2. Otros débitos	0	0	2.2. Disponibles por terceros	42.011	56.191
2.2.1. A la vista	0	0	2.3. Otros compromisos	0	136
2.2.2. A plazo	0	0			
3. Débitos rep. por valores negociables	0	0			
3.1. Bonos y obligaciones en circulación	0	0			
3.2. Pagarés y otros valores	0	0			
4. Otros pasivos	7.210	8.808			
5. Cuentas de periodificación	3.659	3.595			
6. Provisiones para riesgos y cargas	329	650			
6.1. Fondo de pensionistas	0	0			
6.2. Provisión para impuestos	0	0			
6.3. Otras provisiones	329	650			
6.bis. Fondo para riesgos banc. grales.	4.237	4.237			
7. Beneficios del ejercicio	4.931	2.422			
8. Pasivos subordinados	6.100	6.100			
9. Capital suscrito	7.745	7.966			
11. Reservas	20.861	24.491			
12. Reservas de revalorización	683	683			
13. Resultados de ejercicios anteriores	0	0			
TOTAL PASIVO	513.284	580.822	TOTAL CUENTAS DE ORDEN	119.250	144.146

CUENTAS DE ORDEN

CAJA RURAL DE ALMENDRALEJO

DOM. SOCIAL: C/ Real, 22
TELÉF.: 924/67 03 71
FAX.: 924/67 03 76
C.P.: 06200 ALMENDRALEJO

FECHA DE CREACIÓN: 1902
Nº. M. TRABAJO: 16.411
Nº. CÓD. SISTEMA FIN.: 3001
C.I.F.: F-06004816

CONSEJO RECTOR

Presidente Pedro DEL ÁLAMO HERNÁNDEZ
Vicepresidente Pascasio DONOSO CANO
Secretario Domingo PRIETO BUENAVIDA
Vocales Antonio D. CORTÉS VICENTE, Santiago MARÍN ARNELA, Baltasar ARIAS GALLARDO, Juan B. MARTÍNEZ ZAMORA, Juan J. GALLARDO LAJA,

EQUIPO DE DIRECCIÓN

Director General Fernando PALACIOS GONZÁLEZ
Subdirectores Generales: Angel G. JAÉN ARROYO, Fernando RAMÍREZ SÁNCHEZ.
Secretario General: Cipriano GUTIÉRREZ ÁLVAREZ

CENSO LABORAL: 89

Contratos Alta

Dirección.....0	Nivel 4.....3	Grupo III.....1
Grupo I.....1	Nivel 5.....0	Oficiales-Conductores0
Grupo II.....87	Nivel 6.....3	Ayudantes0
Nivel 13	Nivel 7.....21	Ayudantes B0
Nivel 20	Nivel 8.....13	Personal no cualificado0
Nivel 31	Nivel 9.....26	Personal limpieza1
	Nivel 10.....17	Otros.....0

ASOCIADOS

Nº. Cooperativas.....56
Nº. Personas Físicas5.301
Nº. Personas Jurídicas.....274
(Empresas e instituciones)

3001 OFICINAS ABIERTAS: 31

BADAJOS

0002.1 Aceuchal
0003.4 Alange
0001.5 Almendralejo (O.P.)
0007.2 Almendralejo (Urb. 2)
0012.7 Almendralejo (Urb. 3)
0027.7 Almendralejo (Urb. 4)
0017.1 Badajoz

0021.1 Campanario
0005.3 Corte de Peleas
0018.4 Don Benito
0022.4 Fregenal de la Sierra
0015.0 Fuente del Maestro
0014.6 Hornachos
0010.8 Jerez de los Caballeros

0004.9 La Zarza
0020.5 Los Santos de Maimona
0013.1 Medina de las Torres
0029.6 Monterrubio de la Serena
0031.7 Montijo
0011.2 Oliva de Mérida
0019.9 Oliva de la Frontera

0030.2 Olivenza
0006.8 Puebla de la Reina
0026.2 Segura de León
0009.1 Solana de los Barros
0023.9 Sta. Marta de los Barros
0008.7 Villafranca de los Barros
0025.8 Villanueva de la Serena

0016.5 Zafra
0024.3 Zahinos
0028.1 Zalamea de la Serena

BALANCE PÚBLICO
CUENTA DE PÉRDIDAS Y GANANCIAS PÚBLICA

ACTIVO	Miles de Euros			Miles de Euros	
	2001	2002		2001	2002
1. Caja y depósitos en bancos centrales	5.452	5.986	1. Intereses y rendimientos asimilados	10.892	14.025
1.1 Caja	1.594	2.020	De los que: Cartera de renta fija	1.503	3.254
1.2. Banco de España	3.858	3.966	2. Intereses y cargas asimiladas	-4.200	-5.798
1.3. Otros bancos centrales	0	0	3. Rto. de la cart. de renta variable	29	39
2. Deudas del Estado	33.720	46.147	3.1. De acc. y otros tít. de renta variable	27	25
3. Entidades de crédito	21.270	66.688	3.2. De participaciones	2	14
3.1. A la vista	17.520	22.204	3.3. De participaciones en el grupo	0	0
3.2. Otros créditos	3.750	44.484	A). MARGEN DE INTERMEDIACIÓN	6.721	8.266
4. Créditos sobre clientes	113.777	128.482	4. Comisiones percibidas	1.193	1.571
5. Obligaciones y otros val. de renta fija	13.794	15.819	5. Comisiones pagadas	-287	-327
5.1. De emisión pública	0	0	6. Resultados de operaciones financieras	-366	-747
5.2. Otros emisores	13.794	15.819	B). MARGEN ORDINARIO	7.261	8.763
Promemoria: títulos propios	0	0	7. Otros productos de explotación	0	0
6. Acciones y otros tít. de renta variable	1.239	965	8. Gastos generales de admnistración	-3.864	-4.317
7. Participaciones	689	689	8.1. De personal	-2.569	-2.966
7.1. En entidades de crédito	595	595	de los que:		
7.2. Otras participaciones	94	94	Sueldos y salarios	-2.057	-2.316
8. Participaciones en empresas del grupo	0	0	Cargas sociales	-512	-574
8.1. En entidades de crédito	0	0	de las que: pensiones	-35	-16
8.2. Otras	0	0	8.2. Otros gastos administrativos	-1.295	-1.351
9. Activos inmateriales	0	0	9. Amortización y saneamiento de activos	-255	-266
9.1. Gastos de constitución y 1er. establec.	0	0	10. Otras cargas de explotación	-126	-173
9.2. Otros gastos amortizables	0	0	C). MARGEN DE EXPLOTACIÓN	3.016	4.007
10. Activos materiales	3.317	4.658	15. Amortización y provisiones para insolv. (neto)	-742	-407
10.1. Terrenos y edificios de uso propio	2.209	2.244	16. Saneamiento de inmovilizaciones financ. (neto)	361	120
10.2. Otros inmuebles	444	1.821	17. Dotaciones al Fondo para riesgos banc. grales.	-601	-1.202
10.3. Mobiliario, instalaciones y otros	664	593	18. Beneficios extraordinarios	430	360
11. Aport. pendientes de desembolso	0	0	19. Quebrantos extraordinarios	-203	-487
12. Aportaciones propias	0	0	D). RESULTADO ANTES DE IMPUESTOS	2.261	2.391
13. Otros activos	4.079	3.734	20. Impuesto sobre beneficios	-261	-285
14. Cuentas de periodificación	2.023	4.178	21. Otros impuestos	0	0
15. Pérdidas del ejercicio	0	0	E). RESULTADO DEL EJERCICIO	2.000	2.106
TOTAL ACTIVO	199.360	277.346			

PASIVO	Miles de Euros			Miles de Euros	
	2001	2002		2001	2002
1. Entidades de crédito	1.029	44.775	1. Pasivos contingentes	42.849	43.146
1.1. A la vista	0	0	1.1. Redescuentos, endosos y aceptaciones	0	0
1.2. A plazo o con preaviso	1.029	44.775	1.2. Activos afectos a diversas obligaciones	0	0
2. Débitos a clientes	172.965	202.184	1.3 Fianzas, avales y cauciones	27.883	27.272
2.1. Depósitos de ahorro	172.965	202.184	1.4. Otros pasivos contingentes	14.966	15.874
2.1.1. A la vista	69.841	82.099	2. Compromisos	11.710	10.943
2.1.2. A plazo	103.124	120.085	2.1. Cesiones Temp. con opción recompra	0	0
2.2. Otros débitos	0	0	2.2. Disponibles por terceros	10.624	9.404
2.2.1. A la vista	0	0	2.3. Otros compromisos	1.086	1.539
2.2.2. A plazo	0	0			
3. Débitos rep. por valores negociables	0	0			
3.1. Bonos y obligaciones en circulación	0	0			
3.2. Pagarés y otros valores	0	0			
4. Otros pasivos	2.892	2.674			
5. Cuentas de periodificación	2.103	3.138			
6. Provisiones para riesgos y cargas	793	931			
6.1. Fondo de pensionistas	0	0			
6.2. Provisión para impuestos	0	0			
6.3. Otras provisiones	793	931			
6.bis. Fondo para riesgos banc. grales.	1.503	2.705			
7. Beneficios del ejercicio	2.000	2.106			
8. Pasivos subordinados	0	0			
9. Capital suscrito	5.488	6.949			
11. Reservas	10.587	11.884			
12. Reservas de revalorización	0	0			
13. Resultados de ejercicios anteriores	0	0			
TOTAL PASIVO	199.360	277.346	TOTAL CUENTAS DE ORDEN	54.559	54.089

CAIXA RURAL BALEARS

DOM. SOCIAL: c/ Antoni Gaudí, 2
TELÉF.: 971/43 22 83
FAX.: 971/75 93 51
C.P.: 07013 PALMA DE MALLORCA

FECHA DE CREACIÓN: 1972
Nº. M. TRABAJO: 18.829
Nº. CÓD. SISTEMA FIN.: 3147
C.I.F.: F-07053788

CONSEJO RECTOR

Presidente Gabriel ROCA ROCA
Vicepresidente Pedro G. AGUILÓ FUSTER
Secretario Lorenzo ROSSELLÓ HOMAR
Vocales Guillermo ADROVER SITGES, Antoni BENIMELIS VALENS, Antonia BOSCH TALTAVULL, Pascual COLL ZAFORTEZA, Joan COMPANY BAUZA, Fernando DAMETO FORTUNY, Joan GOMILA CAPÓ, Pedro PUIGSERVER DURAN, Sebastian SAGRERAS FULLANA

EQUIPO DE DIRECCIÓN

Director General Antonio DE PARELLADA DURÁN
Director Área de Negocio: Jaume JULIA DOMENECH. **Asesor Jurídico:** Diana MATEOS COLLAR. **Asesor Fiscal:** Pere PICO ARGUEDAS. **Jefe de Personal:** Jaume JULIA DOMENECH. **Jefe de Informática:** Joan PERELLO GUAL

CENSO LABORAL: 103

Contratos Alta

Dirección.....1	Nivel 4.....5	Grupo III.....2
Grupo I.....0	Nivel 5.....13	Oficiales-Conductores0
Grupo II.....100	Nivel 6.....17	Ayudantes0
Nivel 11	Nivel 7.....12	Ayudantes B0
Nivel 23	Nivel 8.....10	Personal no cualificado2
Nivel 31	Nivel 9.....10	Personal limpieza0
	Nivel 10.....28	Otros.....0

ASOCIADOS

Nº. Cooperativas.....71
Nº. Personas Físicas8.479
Nº. Personas Jurídicas.....976
(Empresas e instituciones)

3147

OFICINAS ABIERTAS: 22

BALEARS

7002.2 Campos del Puerto
7061.1 Ciudadela
7009.4 Felanitx
7050.1 Ibiza
7022.7 Inca

7013.4 Lluçmajor
7005.6 Manacor
7062.6 Mao
7011.5 Muro
7008.1 Paguera

7001.8 Palma de Mallorca (O.P.)
7031.1 Palma de Mallorca (Urb. 1)
7010.0 Palma de Mallorca (Urb. 2)
7015.3 Palma de Mallorca (Urb. 3)
7017.2 Palma de Mallorca (Urb. 4)

7004.1 Porreres
7006.0 S'illot
7003.7 Sa Pobla
7016.8 Santanyi
7020.8 Son Carrió

7014.9 Son Ferriol
7012.1 Son Macià

PALMA DE MALLORCA (BALEARS)

BALANCE PÚBLICO

CUENTA DE PÉRDIDAS Y GANANCIAS PÚBLICA

ACTIVO	Miles de Euros			Miles de Euros	
	2001	2002		2001	2002
1. Caja y depósitos en bancos centrales	5.767	4.536	1. Intereses y rendimientos asimilados	9.090	10.734
1.1 Caja	1.483	1.491	De los que: Cartera de renta fija	98	107
1.2. Banco de España	4.284	3.045	2. Intereses y cargas asimiladas	-3.418	-4.092
1.3. Otros bancos centrales	0	0	3. Rto. de la cart. de renta variable	6	12
2. Deudas del Estado	190	188	3.1. De acc. y otros tít. de renta variable	0	0
3. Entidades de crédito	7.108	23.199	3.2. De participaciones	6	12
3.1. A la vista	6.772	21.760	3.3. De participaciones en el grupo	0	0
3.2. Otros créditos	336	1.439	A). MARGEN DE INTERMEDIACIÓN	5.678	6.654
4. Créditos sobre clientes	127.328	150.298	4. Comisiones percibidas	1.554	1.753
5. Obligaciones y otros val. de renta fija	895	1.096	5. Comisiones pagadas	-359	-458
5.1. De emisión pública	895	896	6. Resultados de operaciones financieras	-58	-62
5.2. Otros emisores	0	200	B). MARGEN ORDINARIO	6.815	7.887
Promemoria: títulos propios	0	0	7. Otros productos de explotación	78	14
6. Acciones y otros tít. de renta variable	943	151	8. Gastos generales de administración	-4.778	-5.563
7. Participaciones	609	596	8.1. De personal	-3.044	-3.441
7.1. En entidades de crédito	500	503	de los que:		
7.2. Otras participaciones	109	93	Sueldos y salarios	-2.402	-2.691
8. Participaciones en empresas del grupo	0	0	Cargas sociales	-605	-714
8.1. En entidades de crédito	0	0	de las que: pensiones	-35	-90
8.2. Otras	0	0	8.2. Otros gastos administrativos	-1.734	-2.122
9. Activos inmateriales	0	97	9. Amortización y saneamiento de activos	-453	-500
9.1. Gastos de constitución y 1er. establec.	0	0	10. Otras cargas de explotación	-92	-121
9.2. Otros gastos amortizables	0	97	C). MARGEN DE EXPLOTACIÓN	1.570	1.717
10. Activos materiales	4.719	6.095	15. Amortización y provisiones para insolv. (neto)	-943	-819
10.1. Terrenos y edificios de uso propio	596	3.260	16. Saneamiento de inmovilizaciones financ. (neto)	0	0
10.2. Otros inmuebles	2.027	488	17. Dotaciones al Fondo para riesgos banc. grales.	0	0
10.3. Mobiliario, instalaciones y otros	2.096	2.347	18. Beneficios extraordinarios	147	344
11. Aport. pendientes de desembolso	0	0	19. Quebrantos extraordinarios	-275	-771
12. Aportaciones propias	0	0	D). RESULTADO ANTES DE IMPUESTOS	499	471
13. Otros activos	3.200	1.904	20. Impuesto sobre beneficios	-10	-1
14. Cuentas de periodificación	548	445	21. Otros impuestos	0	0
15. Pérdidas del ejercicio	0	0	E). RESULTADO DEL EJERCICIO	489	470
TOTAL ACTIVO	151.307	188.605			
PASIVO	Miles de Euros			Miles de Euros	
	2001	2002		2001	2002
1. Entidades de crédito	1.436	657	1. Pasivos contingentes	19.418	20.587
1.1. A la vista	0	6	1.1. Redescuentos, endosos y aceptaciones	0	0
1.2. A plazo o con preaviso	1.436	651	1.2. Activos afectos a diversas obligaciones	0	0
2. Débitos a clientes	132.411	167.712	1.3 Fianzas, avales y cauciones	8.481	8.760
2.1. Depósitos de ahorro	132.411	167.712	1.4. Otros pasivos contingentes	10.937	11.827
2.1.1. A la vista	67.024	82.482	2. Compromisos	26.677	26.070
2.1.2. A plazo	65.387	85.230	2.1. Cesiones Temp. con opción recompra	0	0
2.2. Otros débitos	0	0	2.2. Disponibles por terceros	25.550	24.562
2.2.1. A la vista	0	0	2.3. Otros compromisos	1.127	1.508
2.2.2. A plazo	0	0			
3. Débitos rep. por valores negociables	0	0	TOTAL CUENTAS DE ORDEN	46.095	46.657
3.1. Bonos y obligaciones en circulación	0	0			
3.2. Pagarés y otros valores	0	0			
4. Otros pasivos	1.428	2.064			
5. Cuentas de periodificación	1.370	1.479			
6. Provisiones para riesgos y cargas	563	469			
6.1. Fondo de pensionistas	0	0			
6.2. Provisión para impuestos	0	0			
6.3. Otras provisiones	563	469			
6.bis. Fondo para riesgos banc. grales.	0	0			
7. Beneficios del ejercicio	489	470			
8. Pasivos subordinados	0	0			
9. Capital suscrito	8.301	10.246			
11. Reservas	5.309	5.508			
12. Reservas de revalorización	0	0			
13. Resultados de ejercicios anteriores	0	0			
TOTAL PASIVO	151.307	188.605			

CUENTAS DE ORDEN

CAJA RURAL DE BURGOS

DOM. SOCIAL: Plaza de España, s/n
TELÉF.: 947/25 74 00
FAX.: 947/27 16 83
C.P.: 09005 BURGOS

FECHA DE CREACIÓN: 1965
Nº. M. TRABAJO: 3.265
Nº. CÓD. SISTEMA FIN.: 3060
C.I.F.: F-09006495

CONSEJO RECTOR

Presidente Pedro GARCÍA ROMERA
Vicepresidente Zacarías MAESTRO BARBERO
Secretario Juan M. VARONA ARNAIZ
Vocales Aurelio ALONSO VIADAS, Pedro M^a LÓPEZ PÉREZ, Teodoro SACRISTAN REVENGA, Julián HERNANDO HURTADO, Florencio MARTÍNEZ LÓPEZ, Florencio MARTÍNEZ GARCÍA Jesús ORTEGA RIAÑO, José M^a CALZADA ARROYO, Jesús M^a HONTORIA RAMOS, Arturo ARGOTE MUGICA

EQUIPO DE DIRECCIÓN

Director General Francisco CASTILLÓN VINENT
Subdirector General: Ramón SOBREMONTA MENDICUTI. **Director Área de Negocio:** Agustín COLINO MARTÍNEZ. **Asesor Jurídico:** Pedro GARCÍA ROMERA. **Asesoría Fiscal:** Asesoría BANCO COOPERATIVO ESPAÑOL. **Jefe de Personal:** Julián CONDADO CONDADO. **Jefe de Informática:** Fernando CASTILLÓN VINENT.

CENSO LABORAL: 160

Contratos Alta

Dirección.....0	Nivel 4.....13	Grupo III.....2
Grupo I.....2	Nivel 5.....10	Oficiales-Conductores0
Grupo II.....156	Nivel 6.....14	Ayudantes0
Nivel 15	Nivel 7.....39	Ayudantes B2
Nivel 24	Nivel 8.....15	Personal no cualificado0
Nivel 38	Nivel 9.....13	Personal limpieza0
	Nivel 10.....35	Otros.....0

ASOCIADOS

Nº. Cooperativas.....160
Nº. Personas Físicas13.560
Nº. Personas Jurídicas.....855
(Empresas e instituciones)

3060

OFICINAS ABIERTAS: 67

BURGOS

0002.1 Aranda de Duero (O.P.)
0061.0 Aranda de Duero (Urb. 1)
0026.4 Basconillos del Tozo
0009.3 Belorado
0005.5 Briviesca
0001.7 Burgos (O.P.)
0052.8 Burgos (Urb. 1)
0062.5 Burgos (Urb. 2)
0063.1 Burgos (Urb. 3)
0004.4 Burgos (Urb. 4)
0065.9 Burgos (Urb. 5)
0045.4 Busto de Bureba
0035.7 Caleruega
0068.2 Castrillo de la Vega
0012.9 Castrojeriz

0018.6 Cerezo de Riotirón
0015.2 Espinosa de los Monteros
0042.0 Estepar
0051.3 Gumiel de Hizan
0037.6 Hontoria del Pinar
0030.4 Huerta del Rey
0004.0 Lerma
0033.8 Los Balbases
0014.8 Medina de Pomar
0006.1 Melgar de Fernamental
0007.4 Miranda de Ebro
0039.5 Oña
0060.6 Palacios de la Sierra
0020.7 Pancorbo
0022.6 Peñaranda de Duero

0019.0 Pradoluengo
0023.0 Quincoces de Yuso
0025.1 Quintana Martín Galindez
0044.1 Quintanar de la Sierra
0040.1 Quintanas de Valdelucio
0003.6 Roa
0029.8 Salas de Bureba
0013.3 Salas de los Infantes
0027.9 Santa Gadea del Cid
0028.3 Santa María del Campo
0043.5 Sasamón
0016.7 Sedano
0049.2 Soncillo
0069.7 Sotillo de la Ribera
0047.3 Sotopalacios

0053.2 Tardajos
0021.1 Torresandino
0011.4 Trespaderne
0038.0 Treviño
0008.9 Villadiego
0050.9 Villafuena
0041.6 Villahoz
0034.2 Villaquirán de los Infantes
0010.1 Villarcayo
0024.5 Villasana de Mena

RIOJA, LA

0067.8 Haro
0070.3 Santo Domingo de la Calzada

CANTABRIA

0066.3 Muriedas
0017.1 Santander (O.P.)
0071.8 Santander (Urb. 1)
0072.2 Santander (Urb. 2)
0059.1 Sarón
0057.0 Selaya
0054.7 Torrelavega

Agencias

BURGOS

0046.9 Covarrubias
0048.8 Milagros
0032.3 Tordomar

BALANCE PÚBLICO

CUENTA DE PÉRDIDAS Y GANANCIAS PÚBLICA

<i>Miles de Euros</i>			<i>Miles de Euros</i>		
ACTIVO	2001	2002	2001	2002	2002
1. Caja y depósitos en bancos centrales	12.620	10.181	1. Intereses y rendimientos asimilados	21.589	21.114
1.1 Caja	2.079	2.701	De los que: Cartera de renta fija	2.150	2.369
1.2. Banco de España	10.541	7.480	2. Intereses y cargas asimiladas	-9.572	-8.167
1.3. Otros bancos centrales	0	0	3. Rto. de la cart. de renta variable	63	80
2. Deudas del Estado	23.098	16.721	3.1. De acc. y otros tít. de renta variable	63	80
3. Entidades de crédito	88.269	75.758	3.2. De participaciones	0	0
3.1. A la vista	12.752	19.114	3.3. De participaciones en el grupo	0	0
3.2. Otros créditos	75.517	56.644	A). MARGEN DE INTERMEDIACIÓN	12.080	13.027
4. Créditos sobre clientes	284.047	331.231	4. Comisiones percibidas	2.142	2.463
5. Obligaciones y otros val. de renta fija	25.513	21.244	5. Comisiones pagadas	-594	-765
5.1. De emisión pública	0	0	6. Resultados de operaciones financieras	89	66
5.2. Otros emisores	25.513	21.244			
Promemoria: títulos propios	0	0	B). MARGEN ORDINARIO	13.717	14.791
6. Acciones y otros tít. de renta variable	2.042	2.230	7. Otros productos de explotación	4	4
7. Participaciones	1.601	1.880	8. Gastos generales de admnistración	-8.184	-9.137
7.1. En entidades de crédito	1.250	1.250	8.1. De personal	-5.508	-6.144
7.2. Otras participaciones	351	630	de los que:		
8. Participaciones en empresas del grupo	0	0	Sueldos y salarios	-4.204	-4.651
8.1. En entidades de crédito	0	0	Cargas sociales	-1.231	-1.403
8.2. Otras	0	0	de las que: pensiones	91	-192
9. Activos inmateriales	77	50	8.2. Otros gastos administrativos	-2.676	-2.993
9.1. Gastos de constitución y 1er. establec.	0	0	9. Amortización y saneamiento de activos	-759	-770
9.2. Otros gastos amortizables	77	50	10. Otras cargas de explotación	-319	-379
10. Activos materiales	8.187	7.835	C). MARGEN DE EXPLOTACIÓN	4.459	4.509
10.1. Terrenos y edificios de uso propio	3.550	3.572	15. Amortización y provisiones para insolv. (neto)	-1.819	-1.796
10.2. Otros inmuebles	418	230	16. Saneamiento de inmovilizaciones financ. (neto)	-113	-226
10.3. Mobiliario, instalaciones y otros	4.219	4.033	17. Dotaciones al Fondo para riesgos banc. grales.	0	0
11. Aport. pendientes de desembolso	0	0	18. Beneficios extraordinarios	513	319
12. Aportaciones propias	0	0	19. Quebrantos extraordinarios	-290	-334
13. Otros activos	7.984	2.879	D). RESULTADO ANTES DE IMPUESTOS	2.750	2.472
14. Cuentas de periodificación	3.631	3.649	20. Impuesto sobre beneficios	-262	-307
15. Pérdidas del ejercicio	0	0	21. Otros Impuestos	0	0
TOTAL ACTIVO	457.069	473.658	E). RESULTADO DEL EJERCICIO	2.488	2.165
<i>Miles de Euros</i>			<i>Miles de Euros</i>		
PASIVO	2001	2002	2001	2002	2002
1. Entidades de crédito	32.809	23.819	1. Pasivos contingentes	51.497	56.216
1.1. A la vista	642	0	1.1. Redescuentos, endosos y aceptaciones	0	0
1.2. A plazo o con preaviso	32.167	23.819	1.2. Activos afectos a diversas obligaciones	0	0
2. Débitos a clientes	382.704	403.802	1.3 Fianzas, avales y cauciones	12.930	14.820
2.1. Depósitos de ahorro	382.272	403.754	1.4. Otros pasivos contingentes	38.567	41.396
2.1.1. A la vista	173.674	185.437	2. Compromisos	76.440	92.263
2.1.2. A plazo	208.598	218.317	2.1. Cesiones Temp. con opción recompra	0	0
2.2. Otros débitos	432	48	2.2. Disponibles por terceros	76.440	92.263
2.2.1. A la vista	0	0	2.3. Otros compromisos	0	0
2.2.2. A plazo	432	48			
3. Débitos rep. por valores negociables	0	0	TOTAL CUENTAS DE ORDEN	127.937	148.479
3.1. Bonos y obligaciones en circulación	0	0			
3.2. Pagarés y otros valores	0	0			
4. Otros pasivos	8.738	6.668			
5. Cuentas de periodificación	2.832	1.594			
6. Provisiones para riesgos y cargas	773	2.197			
6.1. Fondo de pensionistas	0	1.401			
6.2. Provisión para impuestos	0	0			
6.3. Otras provisiones	773	796			
6.bis. Fondo para riesgos banc. grales.	925	925			
7. Beneficios del ejercicio	2.488	2.165			
8. Pasivos subordinados	0	0			
9. Capital suscrito	9.152	15.233			
11. Reservas	16.648	17.255			
12. Reservas de revalorización	0	0			
13. Resultados de ejercicios anteriores	0	0			
TOTAL PASIVO	457.069	473.658			

CUENTAS DE ORDEN

CAJA RURAL "SAN JOSÉ" DE ALCORA

DOM. SOCIAL: C/ San Francisco, 14
TELÉF.: 964/36 09 76
FAX.: 964/36 08 77
C.P.: 12110 ALCORA

FECHA DE CREACIÓN: 1925
Nº. M. TRABAJO: 17.259
Nº. CÓD. SISTEMA FIN.: 3113
C.I.F.: F-12013272

CONSEJO RECTOR

Presidente Vicente RAMOS BELTRÁN
Vicepresidente Jaime GARCÉS GUILLAMÓN
Secretario Miguel A. CHIVA PALLARÉS
Vocales Joaquín J. MALLOL CASTAÑ, Vicente CORTÉS CALVO, Ramón AICART ANDREU,
Pedro GALLÉN PALLARÉS, Alejandro ROSELL EUGENIO, Vicente SANCHO GRANGEL,
Mariano GIL ASCÓN, Justo M. ANTIQUINO MOR, José L. CHIVA MOMPÓ

EQUIPO DE DIRECCIÓN

Director General Francisco PEJÓ TOMÁS
Subdirector: Cristobal GRANEL GRANEL

CENSO LABORAL: 19

Contratos Alta

Dirección.....1	Nivel 4.....0	Grupo III.....1
Grupo I.....0	Nivel 5.....0	Oficiales-Conductores0
	Nivel 6.....0	Ayudantes0
Grupo II.....17	Nivel 7.....6	Ayudantes B0
Nivel 10	Nivel 8.....5	Personal no cualificado0
Nivel 21	Nivel 9.....3	Personal limpieza1
Nivel 30	Nivel 10.....2	Otros.....0

ASOCIADOS

Nº. Cooperativas.....2
Nº. Personas Físicas2.989
Nº. Personas Jurídicas.....96
(Empresas e instituciones)

3113

OFICINAS ABIERTAS: 2

CASTELLÓN
0499.1 Alcora (O.P.)

0401.1 Alcora (Urb.)

BALANCE PÚBLICO
CUENTA DE PÉRDIDAS Y GANANCIAS PÚBLICA

ACTIVO	Miles de Euros			Miles de Euros	
	2001	2002		2001	2002
1. Caja y depósitos en bancos centrales	1.248	611	1. Intereses y rendimientos asimilados	5.490	5.396
1.1 Caja	395	608	De los que: Cartera de renta fija	2.228	2.215
1.2. Banco de España	853	3	2. Intereses y cargas asimiladas	-2.557	-1.933
1.3. Otros bancos centrales	0	0	3. Rto. de la cart. de renta variable	58	119
2. Deudas del Estado	38.124	39.039	3.1. De acc. y otros tít. de renta variable	0	9
3. Entidades de crédito	27.496	28.532	3.2. De participaciones	58	110
3.1. A la vista	25.405	20.298	3.3. De participaciones en el grupo	0	0
3.2. Otros créditos	2.091	8.234	A). MARGEN DE INTERMEDIACIÓN	2.991	3.582
4. Créditos sobre clientes	39.743	43.422	4. Comisiones percibidas	362	385
5. Obligaciones y otros val. de renta fija	2.435	3.405	5. Comisiones pagadas	-57	-59
5.1. De emisión pública	0	0	6. Resultados de operaciones financieras	9	-62
5.2. Otros emisores	2.435	3.405	B). MARGEN ORDINARIO	3.305	3.846
Promemoria: títulos propios	0	0	7. Otros productos de explotación	7	12
6. Acciones y otros tít. de renta variable	250	381	8. Gastos generales de admnistración	-1.171	-1.301
7. Participaciones	2.030	2.028	8.1. De personal	-792	-840
7.1. En entidades de crédito	1.860	1.860	de los que:		
7.2. Otras participaciones	170	168	Sueldos y salarios	-635	-664
8. Participaciones en empresas del grupo	0	0	Cargas sociales	-147	-165
8.1. En entidades de crédito	0	0	de las que: pensiones	-9	-14
8.2. Otras	0	0	8.2. Otros gastos administrativos	-379	-461
9. Activos inmateriales	3	0	9. Amortización y saneamiento de activos	-81	-84
9.1. Gastos de constitución y 1er. establec.	0	0	10. Otras cargas de explotación	-90	-109
9.2. Otros gastos amortizables	3	0	C). MARGEN DE EXPLOTACIÓN	1.970	2.364
10. Activos materiales	1.388	1.474	15. Amortización y provisiones para insolv. (neto)	-120	-121
10.1. Terrenos y edificios de uso propio	490	479	16. Saneamiento de inmovilizaciones financ. (neto)	-73	-47
10.2. Otros inmuebles	375	388	17. Dotaciones al Fondo para riesgos banc. grales.	0	0
10.3. Mobiliario, instalaciones y otros	523	607	18. Beneficios extraordinarios	63	12
11. Aport. pendientes de desembolso	0	0	19. Quebrantos extraordinarios	-48	-127
12. Aportaciones propias	0	0	D). RESULTADO ANTES DE IMPUESTOS	1.792	2.081
13. Otros activos	1.283	712	20. Impuesto sobre beneficios	-292	-418
14. Cuentas de periodificación	1.981	2.052	21. Otros impuestos	0	0
15. Pérdidas del ejercicio	0	0	E). RESULTADO DEL EJERCICIO	1.500	1.663
TOTAL ACTIVO	115.981	121.656			
PASIVO	Miles de Euros			Miles de Euros	
	2001	2002		2001	2002
1. Entidades de crédito	825	679	1. Pasivos contingentes	10.818	11.563
1.1. A la vista	0	0	1.1. Redescuentos, endosos y aceptaciones	0	0
1.2. A plazo o con preaviso	825	679	1.2. Activos afectos a diversas obligaciones	0	0
2. Débitos a clientes	99.114	103.747	1.3 Fianzas, avales y cauciones	722	669
2.1. Depósitos de ahorro	99.101	103.741	1.4. Otros pasivos contingentes	10.096	10.894
2.1.1. A la vista	33.121	34.593	2. Compromisos	10.603	16.506
2.1.2. A plazo	65.980	69.148	2.1. Cesiones Temp. con opción recompra	0	0
2.2. Otros débitos	13	6	2.2. Disponibles por terceros	10.603	16.406
2.2.1. A la vista	13	6	2.3. Otros compromisos	0	100
2.2.2. A plazo	0	0			
3. Débitos rep. por valores negociables	0	0			
3.1. Bonos y obligaciones en circulación	0	0			
3.2. Pagarés y otros valores	0	0			
4. Otros pasivos	1.704	1.741			
5. Cuentas de periodificación	315	291			
6. Provisiones para riesgos y cargas	139	244			
6.1. Fondo de pensionistas	112	225			
6.2. Provisión para impuestos	1	1			
6.3. Otras provisiones	26	18			
6.bis. Fondo para riesgos banc. grales.	280	280			
7. Beneficios del ejercicio	1.500	1.663			
8. Pasivos subordinados	0	0			
9. Capital suscrito	1.103	1.102			
11. Reservas	11.001	11.909			
12. Reservas de revalorización	0	0			
13. Resultados de ejercicios anteriores	0	0			
TOTAL PASIVO	115.981	121.656	TOTAL CUENTAS DE ORDEN	21.421	28.069

CUENTAS DE ORDEN

CAJA RURAL "SAN JOSÉ" DE ALMASSORA

DOM. SOCIAL: C/ Trinidad, 20
TELÉF.: 964/56 00 03
FAX.: 964/55 02 48
C.P.: 12550 ALMASSORA

FECHA DE CREACIÓN: 1917
Nº. M. TRABAJO: 17.260
Nº. CÓD. SISTEMA FIN.: 3130
C.I.F.: F-12013280

CONSEJO RECTOR

Presidente Javier ALOS CORTES
Vicepresidente Juan VIOLETA TRILLES
Secretario Manuel CLARAMONTE BORILLO
Vocales José BRISACH SEGARRA, Vicente BOIX PONS, Juan E. ANDRÉS MORELLA, Enrique MORELLA MARTINAVARRO, V. Rogelio BELTRAN SERRA, Vicente CLARAMONTE FORCADA, Ramo ORTIZ MINGOL, V. Javier MOLLA REDONDO, José F. MANRIQUE LLACER

EQUIPO DE DIRECCIÓN

Director General Jorge MALLOL AGUT
Subdirector: Joaquín REBOLL IBAÑEZ. **Jefe de Personal:** Joaquín REBOLL IBAÑEZ.
Jefe de Informática: José G. FELIU VIVAS

CENSO LABORAL: 23

Contratos Alta

Dirección.....1	Nivel 4.....1	Grupo III.....0
Grupo I.....0	Nivel 5.....0	Oficiales-Conductores0
	Nivel 6.....13	Ayudantes0
Grupo II.....22	Nivel 7.....0	Ayudantes B0
Nivel 11	Nivel 8.....0	Personal no cualificado0
Nivel 20	Nivel 9.....0	Personal limpieza0
Nivel 30	Nivel 10.....7	Otros.....0

ASOCIADOS

Nº. Cooperativas.....12
Nº. Personas Físicas5.031
Nº. Personas Jurídicas.....336
(Empresas e instituciones)

3130

OFICINAS ABIERTAS: 4

CASTELLÓN
0699.7 Almassora (O.P.)

0601.5 Almassora (Urb. 1)

0602.1 Almassora (Urb. 2)

0603.4 Almassora (Urb. 3)

BALANCE PÚBLICO

CUENTA DE PÉRDIDAS Y GANANCIAS PÚBLICA

Miles de Euros			Miles de Euros		
ACTIVO	2001	2002	2001	2002	2002
1. Caja y depósitos en bancos centrales	2.782	749	1. Intereses y rendimientos asimilados	5.718	5.756
1.1 Caja	836	749	De los que: Cartera de renta fija	556	628
1.2. Banco de España	1.946	0	2. Intereses y cargas asimiladas	-2.297	-2.163
1.3. Otros bancos centrales	0	0	3. Rto. de la cart. de renta variable	14	22
2. Deudas del Estado	10.746	9.358	3.1. De acc. y otros tít. de renta variable	6	5
3. Entidades de crédito	39.813	27.420	3.2. De participaciones	8	17
3.1. A la vista	26.625	23.679	3.3. De participaciones en el grupo	0	0
3.2. Otros créditos	13.188	3.741	A). MARGEN DE INTERMEDIACIÓN	3.435	3.615
4. Créditos sobre clientes	59.504	67.701	4. Comisiones percibidas	520	632
5. Obligaciones y otros val. de renta fija	1.959	3.173	5. Comisiones pagadas	-92	-105
5.1. De emisión pública	626	622	6. Resultados de operaciones financieras	12	-1
5.2. Otros emisores	1.333	2.551	B). MARGEN ORDINARIO	3.875	4.141
Promemoria: títulos propios	0	0	7. Otros productos de explotación	11	11
6. Acciones y otros tít. de renta variable	1.461	1.158	8. Gastos generales de admnistración	-1.408	-1.569
7. Participaciones	889	929	8.1. De personal	-823	-872
7.1. En entidades de crédito	419	408	de los que:		
7.2. Otras participaciones	470	521	Sueldos y salarios	-645	-674
8. Participaciones en empresas del grupo	0	0	Cargas sociales	-168	-179
8.1. En entidades de crédito	0	0	de las que: pensiones	0	0
8.2. Otras	0	0	8.2. Otros gastos administrativos	-585	-697
9. Activos inmateriales	0	0	9. Amortización y saneamiento de activos	-119	-134
9.1. Gastos de constitución y 1er. establec.	0	0	10. Otras cargas de explotación	-95	-103
9.2. Otros gastos amortizables	0	0	C). MARGEN DE EXPLOTACIÓN	2.264	2.346
10. Activos materiales	1.408	1.337	15. Amortización y provisiones para insolv. (neto)	-435	-547
10.1. Terrenos y edificios de uso propio	963	940	16. Saneamiento de inmovilizaciones financ. (neto)	-261	-411
10.2. Otros inmuebles	86	84	17. Dotaciones al Fondo para riesgos banc. grales.	0	0
10.3. Mobiliario, instalaciones y otros	359	313	18. Beneficios extraordinarios	72	69
11. Aport. pendientes de desembolso	0	0	19. Quebrantos extraordinarios	-20	-79
12. Aportaciones propias	0	0	D). RESULTADO ANTES DE IMPUESTOS	1.620	1.378
13. Otros activos	1.805	1.788	20. Impuesto sobre beneficios	-241	-253
14. Cuentas de periodificación	662	638	21. Otros impuestos	0	0
15. Pérdidas del ejercicio	0	0	E). RESULTADO DEL EJERCICIO	1.379	1.125
TOTAL ACTIVO	121.029	114.251			
Miles de Euros			Miles de Euros		
PASIVO	2001	2002	2001	2002	2002
1. Entidades de crédito	11.724	872	1. Pasivos contingentes	12.440	15.010
1.1. A la vista	610	872	1.1. Redescuentos, endosos y aceptaciones	0	0
1.2. A plazo o con preaviso	11.114	0	1.2. Activos afectos a diversas obligaciones	0	0
2. Débitos a clientes	94.123	98.068	1.3 Fianzas, avales y cauciones	2.367	4.116
2.1. Depósitos de ahorro	94.123	98.068	1.4. Otros pasivos contingentes	10.073	10.894
2.1.1. A la vista	37.080	40.877	2. Compromisos	15.447	12.147
2.1.2. A plazo	57.043	57.191	2.1. Cesiones Temp. con opción recompra	0	0
2.2. Otros débitos	0	0	2.2. Disponibles por terceros	15.447	12.147
2.2.1. A la vista	0	0	2.3. Otros compromisos	0	0
2.2.2. A plazo	0	0			
3. Débitos rep. por valores negociables	0	0	TOTAL CUENTAS DE ORDEN	27.887	27.157
3.1. Bonos y obligaciones en circulación	0	0			
3.2. Pagarés y otros valores	0	0			
4. Otros pasivos	1.778	1.240			
5. Cuentas de periodificación	356	328			
6. Provisiones para riesgos y cargas	84	99			
6.1. Fondo de pensionistas	0	58			
6.2. Provisión para impuestos	0	0			
6.3. Otras provisiones	84	41			
6.bis. Fondo para riesgos banc. grales.	209	209			
7. Beneficios del ejercicio	1.379	1.125			
8. Pasivos subordinados	0	0			
9. Capital suscrito	619	629			
11. Reservas	10.757	11.681			
12. Reservas de revalorización	0	0			
13. Resultados de ejercicios anteriores	0	0			
TOTAL PASIVO	121.029	114.251			

CUENTAS DE ORDEN

CAJA RURAL "SAN ROQUE" DE ALMENARA

DOM. SOCIAL: Dr. Berenguer, 4
TELÉF.: 96/261 00 54
FAX.: 96/261 11 03
C.P.: 12590 ALMENARA

FECHA DE CREACIÓN: 1935
Nº. M. TRABAJO: 17.261
Nº. CÓD. SISTEMA FIN.: 3095
C.I.F.: F-12013306

CONSEJO RECTOR

Presidente José V. FORNER FERRER
Vicepresidente José A. GUINOT SANZ
Secretario Francisco FERRER ADELANTADO
Tesorero José NOMDEDEU PÉREZ
Vocales Domingo BARELLES FORNER, Joaquín FORNER GARCÉS, Eusebio QUILEZ SEBASTIÁN, Luis R. SÁNCHEZ JIMÉNEZ, Manuel ESBRI ROIG, Manuel JULIÁ MASIÁ, Roque CARBONELL MARTÍNEZ, José A. FORNER CASANOVA

EQUIPO DE DIRECCIÓN

Director General Agustí LLOP GRIFO
Interventor: José V. VERDECHO ARCOS

CENSO LABORAL: 7

Contratos Alta

Dirección1	Nivel 4.....1	Grupo III0
Grupo I0	Nivel 5.....0	Oficiales-Conductores0
Grupo II6	Nivel 6.....0	Ayudantes0
Nivel 1.....0	Nivel 7.....3	Ayudantes B0
Nivel 2.....0	Nivel 8.....1	Personal no cualificado0
Nivel 3.....0	Nivel 9.....0	Personal limpieza0
	Nivel 10.....1	Otros.....0

ASOCIADOS

Nº. Cooperativas.....3
Nº. Personas Físicas1.350
Nº. Personas Jurídicas.....31
(Empresas e instituciones)

3095

OFICINAS ABIERTAS: 1

CASTELLÓN
0899.9 Almenara (O.P.)

BALANCE PÚBLICO
CUENTA DE PÉRDIDAS Y GANANCIAS PÚBLICA

<i>Miles de Euros</i>			<i>Miles de Euros</i>		
ACTIVO	2001	2002		2001	2002
1. Caja y depósitos en bancos centrales	591	238	1. Intereses y rendimientos asimilados	883	835
1.1 Caja	271	238	De los que: Cartera de renta fija	47	40
1.2. Banco de España	320	0	2. Intereses y cargas asimiladas	-203	-166
1.3. Otros bancos centrales	0	0	3. Rto. de la cart. de renta variable	9	17
2. Deudas del Estado	700	671	3.1. De acc. y otros tít. de renta variable	0	0
3. Entidades de crédito	4.018	3.507	3.2. De participaciones	9	17
3.1. A la vista	3.824	3.290	3.3. De participaciones en el grupo	0	0
3.2. Otros créditos	194	217	A). MARGEN DE INTERMEDIACIÓN	689	686
4. Créditos sobre clientes	9.057	10.891	4. Comisiones percibidas	100	111
5. Obligaciones y otros val. de renta fija	0	0	5. Comisiones pagadas	-15	-18
5.1. De emisión pública	0	0	6. Resultados de operaciones financieras	0	0
5.2. Otros emisores	0	0	B). MARGEN ORDINARIO	774	779
Promemoria: títulos propios	0	0	7. Otros productos de explotación	0	0
6. Acciones y otros tít. de renta variable	72	72	8. Gastos generales de administración	-428	-487
7. Participaciones	300	272	8.1. De personal	-266	-319
7.1. En entidades de crédito	259	259	de los que:		
7.2. Otras participaciones	41	13	Sueldos y salarios	-203	-206
8. Participaciones en empresas del grupo	0	0	Cargas sociales	-58	-58
8.1. En entidades de crédito	0	0	de las que: pensiones	-1	-1
8.2. Otras	0	0	8.2. Otros gastos administrativos	-162	-168
9. Activos inmateriales	4	3	9. Amortización y saneamiento de activos	-22	-22
9.1. Gastos de constitución y 1er. establec.	0	0	10. Otras cargas de explotación	-12	-13
9.2. Otros gastos amortizables	4	3	C). MARGEN DE EXPLOTACIÓN	312	257
10. Activos materiales	248	234	15. Amortización y provisiones para insolv. (neto)	-98	-85
10.1. Terrenos y edificios de uso propio	51	50	16. Saneamiento de inmovilizaciones financ. (neto)	-29	-27
10.2. Otros inmuebles	117	114	17. Dotaciones al Fondo para riesgos banc. grales.	0	0
10.3. Mobiliario, instalaciones y otros	80	70	18. Beneficios extraordinarios	16	46
11. Aport. pendientes de desembolso	0	0	19. Quebrantos extraordinarios	-5	-1
12. Aportaciones propias	0	0	D). RESULTADO ANTES DE IMPUESTOS	196	190
13. Otros activos	115	87	20. Impuesto sobre beneficios	-63	-44
14. Cuentas de periodificación	74	72	21. Otros impuestos	0	0
15. Pérdidas del ejercicio	0	0	E). RESULTADO DEL EJERCICIO	133	146
TOTAL ACTIVO	15.179	16.047			

<i>Miles de Euros</i>			<i>Miles de Euros</i>		
PASIVO	2001	2002		2001	2002
1. Entidades de crédito	26	10	1. Pasivos contingentes	1.586	1.686
1.1. A la vista	0	1	1.1. Redescuentos, endosos y aceptaciones	0	0
1.2. A plazo o con preaviso	26	9	1.2. Activos afectos a diversas obligaciones	0	0
2. Débitos a clientes	13.213	14.101	1.3 Fianzas, avales y cauciones	147	130
2.1. Depósitos de ahorro	13.213	14.101	1.4. Otros pasivos contingentes	1.439	1.556
2.1.1. A la vista	7.982	8.944	2. Compromisos	997	944
2.1.2. A plazo	5.231	5.157	2.1. Cesiones Temp. con opción recompra	0	0
2.2. Otros débitos	0	0	2.2. Disponibles por terceros	997	944
2.2.1. A la vista	0	0	2.3. Otros compromisos	0	0
2.2.2. A plazo	0	0	TOTAL CUENTAS DE ORDEN	2.583	2.630
3. Débitos rep. por valores negociables	0	0			
3.1. Bonos y obligaciones en circulación	0	0			
3.2. Pagarés y otros valores	0	0			
4. Otros pasivos	340	256			
5. Cuentas de periodificación	50	40			
6. Provisiones para riesgos y cargas	156	119			
6.1. Fondo de pensionistas	0	0			
6.2. Provisión para impuestos	0	0			
6.3. Otras provisiones	156	119			
6.bis. Fondo para riesgos banc. grales.	17	17			
7. Beneficios del ejercicio	133	146			
8. Pasivos subordinados	0	0			
9. Capital suscrito	187	188			
11. Reservas	1.057	1.170			
12. Reservas de revalorización	0	0			
13. Resultados de ejercicios anteriores	0	0			
TOTAL PASIVO	15.179	16.047			

CUENTAS DE ORDEN

CAJA RURAL "SAN JAIME" DE ALQUERÍAS NIÑO PERDIDO

DOM. SOCIAL: C/ Jaime Chicharro, 24
TELÉF.: 964/59 17 17
FAX.: 964/51 60 01
C.P.: 12539 ALQUERÍAS NIÑO PERDIDO

FECHA DE CREACIÓN: 1919
Nº. M. TRABAJO: 17.262
Nº. CÓD. SISTEMA FIN.: 3119
C.I.F.: F-12013298

CONSEJO RECTOR

Presidente José MARCO ARNAL
Vicepresidente Pascual V. SANZ SUBÍES
Secretario José BORT CARDA
Tesorero José A. TORRES FRASNEDO
Vocales Pascual VICENT CAPELLA, M^a Angeles CAPELLA CARDA, Pascual CUBEDO GIL, Juan J. MOLÉS VICENT, Juan C. MONFORT VILAR, Bautista MINGARRO LLOBAT, Vicente ROS MELCHOR, Antonio BENAGES GARCÍA

EQUIPO DE DIRECCIÓN

Director General Vicente MOLÉS GARCÍA

CENSO LABORAL: 12

Contratos Alta

Dirección.....1	Nivel 4.....1	Grupo III.....0
Grupo I.....0	Nivel 5.....0	Oficiales-Conductores0
	Nivel 6.....0	Ayudantes0
Grupo II.....11	Nivel 7.....4	Ayudantes B0
Nivel 12	Nivel 8.....2	Personal no cualificado0
Nivel 20	Nivel 9.....2	Personal limpieza0
Nivel 30	Nivel 10.....0	Otros.....0

ASOCIADOS

Nº. Cooperativas.....5
Nº. Personas Físicas2.152
Nº. Personas Jurídicas.....91
(Empresas e instituciones)

3119

OFICINAS ABIERTAS: 1

CASTELLÓN

0999.5 Alquerías del Niño Perdido (O.P.)

ALQUERÍAS NIÑO PERDIDO (CASTELLÓN)

BALANCE PÚBLICO

CUENTA DE PÉRDIDAS Y GANANCIAS PÚBLICA

ACTIVO	Miles de Euros			Miles de Euros	
	2001	2002		2001	2002
1. Caja y depósitos en bancos centrales	1.079	343	1. Intereses y rendimientos asimilados	3.371	3.275
1.1 Caja	396	343	De los que: Cartera de renta fija	245	191
1.2. Banco de España	683	0	2. Intereses y cargas asimiladas	-1.096	-953
1.3. Otros bancos centrales	0	0	3. Rto. de la cart. de renta variable	30	60
2. Deudas del Estado	2.381	2.392	3.1. De acc. y otros tít. de renta variable	0	0
3. Entidades de crédito	8.176	6.723	3.2. De participaciones	30	60
3.1. A la vista	7.249	5.708	3.3. De participaciones en el grupo	0	0
3.2. Otros créditos	927	1.015	A). MARGEN DE INTERMEDIACIÓN	2.305	2.382
4. Créditos sobre clientes	41.224	47.041	4. Comisiones percibidas	256	286
5. Obligaciones y otros val. de renta fija	0	0	5. Comisiones pagadas	-32	-34
5.1. De emisión pública	0	0	6. Resultados de operaciones financieras	0	0
5.2. Otros emisores	0	0			
Promemoria: títulos propios	0	0	B). MARGEN ORDINARIO	2.529	2.634
6. Acciones y otros tít. de renta variable	86	86	7. Otros productos de explotación	3	17
7. Participaciones	1.008	1.012	8. Gastos generales de administración	-941	-1.064
7.1. En entidades de crédito	918	918	8.1. De personal	-595	-651
7.2. Otras participaciones	90	94	de los que:		
8. Participaciones en empresas del grupo	0	0	Sueldos y salarios	-478	-511
8.1. En entidades de crédito	0	0	Cargas sociales	-99	-140
8.2. Otras	0	0	de las que: pensiones	0	-35
9. Activos inmateriales	0	0	8.2. Otros gastos administrativos	-346	-413
9.1. Gastos de constitución y 1er. establec.	0	0	9. Amortización y saneamiento de activos	-47	-40
9.2. Otros gastos amortizables	0	0	10. Otras cargas de explotación	-39	-46
10. Activos materiales	634	679	C). MARGEN DE EXPLOTACIÓN	1.505	1.501
10.1. Terrenos y edificios de uso propio	295	287	15. Amortización y provisiones para insolv. (neto)	-326	-352
10.2. Otros inmuebles	221	293	16. Saneamiento de inmovilizaciones financ. (neto)	-41	-17
10.3. Mobiliario, instalaciones y otros	118	99	17. Dotaciones al Fondo para riesgos banc. grales.	0	0
11. Aport. pendientes de desembolso	0	0	18. Beneficios extraordinarios	7	7
12. Aportaciones propias	0	0	19. Quebrantos extraordinarios	-65	-21
13. Otros activos	1.154	760	D). RESULTADO ANTES DE IMPUESTOS	1.080	1.118
14. Cuentas de periodificación	372	347	20. Impuesto sobre beneficios	-268	-241
15. Pérdidas del ejercicio	0	0	21. Otros impuestos	0	0
TOTAL ACTIVO	56.114	59.383	E). RESULTADO DEL EJERCICIO	812	877
PASIVO	Miles de Euros			Miles de Euros	
	2001	2002		2001	2002
1. Entidades de crédito	163	104	1. Pasivos contingentes	6.044	7.451
1.1. A la vista	101	86	1.1. Redescuentos, endosos y aceptaciones	0	0
1.2. A plazo o con preaviso	62	18	1.2. Activos afectos a diversas obligaciones	0	0
2. Débitos a clientes	44.912	47.966	1.3 Fianzas, avales y cauciones	1.151	2.160
2.1. Depósitos de ahorro	44.912	47.966	1.4. Otros pasivos contingentes	4.893	5.291
2.1.1. A la vista	17.006	18.989	2. Compromisos	8.435	9.516
2.1.2. A plazo	27.906	28.977	2.1. Cesiones Temp. con opción recompra	0	0
2.2. Otros débitos	0	0	2.2. Disponibles por terceros	7.233	8.433
2.2.1. A la vista	0	0	2.3. Otros compromisos	1.202	1.083
2.2.2. A plazo	0	0			
3. Débitos rep. por valores negociables	0	0	TOTAL CUENTAS DE ORDEN	14.479	16.967
3.1. Bonos y obligaciones en circulación	0	0			
3.2. Pagarés y otros valores	0	0			
4. Otros pasivos	1.193	904			
5. Cuentas de periodificación	163	152			
6. Provisiones para riesgos y cargas	378	409			
6.1. Fondo de pensionistas	0	0			
6.2. Provisión para impuestos	0	0			
6.3. Otras provisiones	378	409			
6.bis. Fondo para riesgos banc. grales.	197	197			
7. Beneficios del ejercicio	812	877			
8. Pasivos subordinados	0	0			
9. Capital suscrito	353	353			
11. Reservas	7.943	8.421			
12. Reservas de revalorización	0	0			
13. Resultados de ejercicios anteriores	0	0			
TOTAL PASIVO	56.114	59.383			

CUENTAS DE ORDEN

CAJA RURAL DE BETXÍ

DOM. SOCIAL: Plaza Mayor, 2
TELÉF.: 964/62 30 03
FAX.: 964/62 30 04
C.P.: 12549 BETXÍ

FECHA DE CREACIÓN: 1943
Nº. M. TRABAJO: 17.264
Nº. CÓD. SISTEMA FIN.: 3138
C.I.F.: F-12013322

CONSEJO RECTOR

Presidente Juan A. MENEU BALLESTER
Vicepresidente Francisco SANZ MARTÍNEZ
Secretario Vicente M. SEGLAR BALLESTER
Tesorero Juan BALAGUER TORRES
Vocales José A. LLOP RIUS, Catalina JIMÉNEZ PÉREZ, Ignacio CALPE GUMBAU, Alfrida DOÑATE SOLSONA, Benjamín FRANCH BALAGUER, José P. TORRES NEBOT, Roberto FRANCH GUMBAU, Ignacio FRANCH FRANCH

EQUIPO DE DIRECCIÓN

Director General Francisco ALBIACH GARCÍA
Interventor: José A. GARCÍA ARNAU

CENSO LABORAL: 11

Contratos Alta

Dirección.....1	Nivel 4.....1	Grupo III.....1
Grupo I.....0	Nivel 5.....0	Oficiales-Conductores0
	Nivel 6.....0	Ayudantes0
Grupo II.....9	Nivel 7.....7	Ayudantes B0
Nivel 10	Nivel 8.....0	Personal no cualificado0
Nivel 20	Nivel 9.....0	Personal limpieza1
Nivel 30	Nivel 10.....1	Otros.....0

ASOCIADOS

Nº. Cooperativas.....4
Nº. Personas Físicas1.925
Nº. Personas Jurídicas.....110
(Empresas e instituciones)

3138

OFICINAS ABIERTAS: 2

CASTELLÓN
1199.8 Betxí (O.P.)

1199.0 Betxí (Urb. 1)

BALANCE PÚBLICO
CUENTA DE PÉRDIDAS Y GANANCIAS PÚBLICA

ACTIVO	Miles de Euros			Miles de Euros	
	2001	2002		2001	2002
1. Caja y depósitos en bancos centrales	682	493	1. Intereses y rendimientos asimilados	1.934	1.939
1.1 Caja	306	492	De los que: Cartera de renta fija	182	228
1.2. Banco de España	376	1	2. Intereses y cargas asimiladas	-525	-448
1.3. Otros bancos centrales	0	0	3. Rto. de la cart. de renta variable	21	41
2. Deudas del Estado	1.747	1.928	3.1. De acc. y otros tít. de renta variable	0	1
3. Entidades de crédito	7.863	2.524	3.2. De participaciones	21	40
3.1. A la vista	6.127	1.949	3.3. De participaciones en el grupo	0	0
3.2. Otros créditos	1.736	575	A). MARGEN DE INTERMEDIACIÓN	1.430	1.532
4. Créditos sobre clientes	24.814	27.810	4. Comisiones percibidas	183	203
5. Obligaciones y otros val. de renta fija	0	3.462	5. Comisiones pagadas	-27	-43
5.1. De emisión pública	0	0	6. Resultados de operaciones financieras	-58	0
5.2. Otros emisores	0	3.462	B). MARGEN ORDINARIO	1.528	1.692
Promemoria: títulos propios	0	0	7. Otros productos de explotación	13	14
6. Acciones y otros tít. de renta variable	35	44	8. Gastos generales de administración	-728	-821
7. Participaciones	638	637	8.1. De personal	-372	-437
7.1. En entidades de crédito	638	637	de los que:		
7.2. Otras participaciones	0	0	Sueldos y salarios	-275	-337
8. Participaciones en empresas del grupo	0	0	Cargas sociales	-85	-95
8.1. En entidades de crédito	0	0	de las que: pensiones	0	-3
8.2. Otras	0	0	8.2. Otros gastos administrativos	-356	-384
9. Activos inmateriales	6	10	9. Amortización y saneamiento de activos	-211	-33
9.1. Gastos de constitución y 1er. establec.	0	0	10. Otras cargas de explotación	-27	-35
9.2. Otros gastos amortizables	6	10	C). MARGEN DE EXPLOTACIÓN	575	817
10. Activos materiales	653	748	15. Amortización y provisiones para insolv. (neto)	-454	-89
10.1. Terrenos y edificios de uso propio	212	211	16. Saneamiento de inmovilizaciones financ. (neto)	-56	0
10.2. Otros inmuebles	204	308	17. Dotaciones al Fondo para riesgos banc. grales.	0	0
10.3. Mobiliario, instalaciones y otros	237	229	18. Beneficios extraordinarios	773	8
11. Aport. pendientes de desembolso	0	0	19. Quebrantos extraordinarios	-269	-1
12. Aportaciones propias	0	0	D). RESULTADO ANTES DE IMPUESTOS	569	735
13. Otros activos	374	287	20. Impuesto sobre beneficios	-225	-105
14. Cuentas de periodificación	217	266	21. Otros impuestos	0	0
15. Pérdidas del ejercicio	0	0	E). RESULTADO DEL EJERCICIO	344	630
TOTAL ACTIVO	37.029	38.209			
PASIVO	Miles de Euros			Miles de Euros	
	2001	2002		2001	2002
1. Entidades de crédito	138	1.793	1. Pasivos contingentes	4.117	4.366
1.1. A la vista	0	0	1.1. Redescuentos, endosos y aceptaciones	3.663	3.424
1.2. A plazo o con preaviso	138	1.793	1.2. Activos afectos a diversas obligaciones	0	0
2. Débitos a clientes	31.889	31.130	1.3 Fianzas, avales y cauciones	454	942
2.1. Depósitos de ahorro	31.889	31.130	1.4. Otros pasivos contingentes	0	0
2.1.1. A la vista	17.571	17.205	2. Compromisos	4.224	4.604
2.1.2. A plazo	14.318	13.925	2.1. Cesiones Temp. con opción recompra	0	0
2.2. Otros débitos	0	0	2.2. Disponibles por terceros	3.692	3.632
2.2.1. A la vista	0	0	2.3. Otros compromisos	532	972
2.2.2. A plazo	0	0			
3. Débitos rep. por valores negociables	0	0			
3.1. Bonos y obligaciones en circulación	0	0	TOTAL CUENTAS DE ORDEN	8.341	8.970
3.2. Pagarés y otros valores	0	0			
4. Otros pasivos	867	653			
5. Cuentas de periodificación	80	81			
6. Provisiones para riesgos y cargas	254	250			
6.1. Fondo de pensionistas	0	0			
6.2. Provisión para impuestos	0	0			
6.3. Otras provisiones	254	250			
6.bis. Fondo para riesgos banc. grales.	1	1			
7. Beneficios del ejercicio	344	630			
8. Pasivos subordinados	0	0			
9. Capital suscrito	395	408			
11. Reservas	3.061	3.263			
12. Reservas de revalorización	0	0			
13. Resultados de ejercicios anteriores	0	0			
TOTAL PASIVO	37.029	38.209			

CUENTAS DE ORDEN

CAIXA RURAL BENICARLÓ

DOM. SOCIAL: Avda. Joan Carles I, 18
TELÉF.: 964/46 73 53
FAX.: 964/46 04 24
C.P.: 12580 BENICARLÓ

FECHA DE CREACIÓN: 1957
Nº. M. TRABAJO: 17.265
Nº. CÓD. SISTEMA FIN.: 3162
C.I.F.: F-12013348

CONSEJO RECTOR

Presidente José A. MARZA ROCA
Vicepresidente Juan J. MELET ORTIZ
Secretario Juan V. CALDES SASTRIQUES
Vocales Francisco J. GARRIGA AVILA, Atanasio P. VIZCARRO PITARCH, Juan ESTELLER MIQUEL, José A. TRAVER BUENO, Juan B. QUEROL FOIX, Bartolomé M. MARZAL CALDES, Jaime CERDA FOIX, Juan A. SOLANES RUÍZ, Juan F. ORTÍZ BUENO

EQUIPO DE DIRECCIÓN

Director General Jaime A. CERDÁ FERRER
Subdirector: José M. GALÁN I FOIX

CENSO LABORAL: 19

Contratos Alta

Dirección.....0	Nivel 4.....0	Grupo III.....0
Grupo I.....1	Nivel 5.....0	Oficiales-Conductores0
Grupo II.....18	Nivel 6.....0	Ayudantes0
Nivel 11	Nivel 7.....5	Ayudantes B0
Nivel 20	Nivel 8.....7	Personal no cualificado0
Nivel 30	Nivel 9.....1	Personal limpieza0
	Nivel 10.....4	Otros.....0

ASOCIADOS

Nº. Cooperativas.....4
Nº. Personas Físicas3.132
Nº. Personas Jurídicas.....225
(Empresas e instituciones)

3162

OFICINAS ABIERTAS: 2

CASTELLÓN
1299.2 Benicarló (O.P.)

1201.0 Benicarló (Urb.)

BALANCE PÚBLICO
CUENTA DE PÉRDIDAS Y GANANCIAS PÚBLICA

ACTIVO	Miles de Euros			Miles de Euros	
	2001	2002		2001	2002
1. Caja y depósitos en bancos centrales	1.258	348	1. Intereses y rendimientos asimilados	3.769	3.949
1.1 Caja	178	313	De los que: Cartera de renta fija	481	500
1.2. Banco de España	1.080	35	2. Intereses y cargas asimiladas	-1.667	-1.575
1.3. Otros bancos centrales	0	0	3. Rto. de la cart. de renta variable	11	16
2. Deudas del Estado	3.325	3.328	3.1. De acc. y otros tít. de renta variable	7	8
3. Entidades de crédito	18.618	23.007	3.2. De participaciones	4	8
3.1. A la vista	16.263	19.020	3.3. De participaciones en el grupo	0	0
3.2. Otros créditos	2.355	3.987	A). MARGEN DE INTERMEDIACIÓN	2.113	2.390
4. Créditos sobre clientes	39.395	47.784	4. Comisiones percibidas	388	463
5. Obligaciones y otros val. de renta fija	6.226	5.081	5. Comisiones pagadas	-201	-235
5.1. De emisión pública	435	438	6. Resultados de operaciones financieras	-98	-162
5.2. Otros emisores	5.791	4.643			
Promemoria: títulos propios	0	0	B). MARGEN ORDINARIO	2.202	2.456
6. Acciones y otros tít. de renta variable	435	426	7. Otros productos de explotación	2	5
7. Participaciones	406	411	8. Gastos generales de administración	-978	-1.125
7.1. En entidades de crédito	250	250	8.1. De personal	-580	-613
7.2. Otras participaciones	156	161	de los que:		
8. Participaciones en empresas del grupo	0	0	Sueldos y salarios	-447	-483
8.1. En entidades de crédito	0	0	Cargas sociales	-126	-124
8.2. Otras	0	0	de las que: pensiones	0	0
9. Activos inmateriales	1	1	8.2. Otros gastos administrativos	-398	-512
9.1. Gastos de constitución y 1er. establec.	0	0	9. Amortización y saneamiento de activos	-67	-76
9.2. Otros gastos amortizables	1	1	10. Otras cargas de explotación	-53	-66
10. Activos materiales	641	838	C). MARGEN DE EXPLOTACIÓN	1.106	1.194
10.1. Terrenos y edificios de uso propio	445	435	15. Amortización y provisiones para insolv. (neto)	-297	-330
10.2. Otros inmuebles	17	188	16. Saneamiento de inmovilizaciones financ. (neto)	15	-52
10.3. Mobiliario, instalaciones y otros	179	215	17. Dotaciones al Fondo para riesgos banc. grales.	0	0
11. Aport. pendientes de desembolso	0	0	18. Beneficios extraordinarios	39	43
12. Aportaciones propias	0	0	19. Quebrantos extraordinarios	-5	-17
13. Otros activos	1.487	1.008	D). RESULTADO ANTES DE IMPUESTOS	858	838
14. Cuentas de periodificación	429	439	20. Impuesto sobre beneficios	-127	-99
15. Pérdidas del ejercicio	0	0	21. Otros impuestos	0	0
TOTAL ACTIVO	72.221	82.671	E). RESULTADO DEL EJERCICIO	731	739
PASIVO	Miles de Euros				
	2001	2002			
1. Entidades de crédito	1.363	1.596			
1.1. A la vista	0	0			
1.2. A plazo o con preaviso	1.363	1.596			
2. Débitos a clientes	62.792	72.358			
2.1. Depósitos de ahorro	62.791	72.357			
2.1.1. A la vista	27.264	32.322			
2.1.2. A plazo	35.527	40.035			
2.2. Otros débitos	1	1			
2.2.1. A la vista	1	0			
2.2.2. A plazo	0	1			
3. Débitos rep. por valores negociables	0	0			
3.1. Bonos y obligaciones en circulación	0	0			
3.2. Pagarés y otros valores	0	0			
4. Otros pasivos	1.363	1.292			
5. Cuentas de periodificación	278	381			
6. Provisiones para riesgos y cargas	140	123			
6.1. Fondo de pensionistas	0	0			
6.2. Provisión para impuestos	0	0			
6.3. Otras provisiones	140	123			
6.bis. Fondo para riesgos banc. grales.	0	0			
7. Beneficios del ejercicio	731	739			
8. Pasivos subordinados	0	0			
9. Capital suscrito	640	657			
11. Reservas	4.914	5.525			
12. Reservas de revalorización	0	0			
13. Resultados de ejercicios anteriores	0	0			
TOTAL PASIVO	72.221	82.671	TOTAL CUENTAS DE ORDEN	16.043	19.053

CUENTAS DE ORDEN

	Miles de Euros	
	2001	2002
1. Pasivos contingentes	7.131	8.253
1.1. Redescuentos, endosos y aceptaciones	0	0
1.2. Activos afectos a diversas obligaciones	0	0
1.3. Fianzas, avales y cauciones	1.087	1.717
1.4. Otros pasivos contingentes	6.044	6.536
2. Compromisos	8.912	10.800
2.1. Cesiones Temp. con opción recompra	0	0
2.2. Disponibles por terceros	8.912	10.800
2.3. Otros compromisos	0	0
TOTAL CUENTAS DE ORDEN	16.043	19.053

CAJA RURAL "SAN JOSÉ" DE BURRIANA

DOM. SOCIAL: Plaza El Pla, 1
TELÉF.: 964/51 09 27
FAX.: 964/51 73 50
C.P.: 12530 BURRIANA

FECHA DE CREACIÓN: 1931
Nº. M. TRABAJO: 17.267
Nº. CÓD. SISTEMA FIN.: 3112
C.I.F.: F-12013256

CONSEJO RECTOR

Presidente José MONTOLIU AYMERICH
Vicepresidente Jaime HERRERA CHABRERA
Secretario Eduardo SALAS GARGALLO
Tesorero Juan A. PÉREZ PERIS
Vocales Cándido A. FERRER FECED, Juan L. VILALLONGA FERRADA, M^a José GAYA DIAGO,
Juan J. PIQUERES RECATALÁ, Urbano J. LÓPEZ JUSTE, Blas FANDOS GOZALBO,
José TARANCÓN PALLARÉS, Juan J. GIMENO CAVANILLES

EQUIPO DE DIRECCIÓN

Director General José L. TRAVER MONFORT
Asesor Jurídico y Fiscal: Ramón BARBERÁ. **Director de Publicaciones:** Perfecto ROMERO ALAMAN

CENSO LABORAL: 35

Contratos

Alta Dirección1	Nivel 4.....2	Grupo III.....1
Grupo I.....0	Nivel 5.....0	Oficiales-Conductores0
	Nivel 6.....0	Ayudantes1
Grupo II.....33	Nivel 7.....14	Ayudantes B0
Nivel 10	Nivel 8.....10	Personal no cualificado0
Nivel 20	Nivel 9.....5	Personal limpieza0
Nivel 30	Nivel 10.....2	Otros.....0

ASOCIADOS

Nº. Cooperativas.....7
Nº. Personas Físicas6.869
Nº. Personas Jurídicas.....231
(Empresas e instituciones)

3112

OFICINAS ABIERTAS: 4

CASTELLÓN
1599.6 Burriana (O.P.)

1501.4 Burriana (Urb. 1)

1502.9 Burriana (Urb. 2)

1503.3 Burriana (Urb. 3)

BALANCE PÚBLICO

CUENTA DE PÉRDIDAS Y GANANCIAS PÚBLICA

ACTIVO	Miles de Euros	
	2001	2002
1. Caja y depósitos en bancos centrales	3.372	663
1.1 Caja	664	663
1.2. Banco de España	2.708	0
1.3. Otros bancos centrales	0	0
2. Deudas del Estado	16.443	14.078
3. Entidades de crédito	31.797	27.707
3.1. A la vista	29.275	18.943
3.2. Otros créditos	2.522	8.764
4. Créditos sobre clientes	75.129	93.526
5. Obligaciones y otros val. de renta fija	4.465	4.987
5.1. De emisión pública	0	0
5.2. Otros emisores	4.465	4.987
Promemoria: títulos propios	0	0
6. Acciones y otros tít. de renta variable	1.790	1.513
7. Participaciones	2.522	2.572
7.1. En entidades de crédito	2.396	2.395
7.2. Otras participaciones	126	177
8. Participaciones en empresas del grupo	0	0
8.1. En entidades de crédito	0	0
8.2. Otras	0	0
9. Activos inmateriales	0	0
9.1. Gastos de constitución y 1er. establec.	0	0
9.2. Otros gastos amortizables	0	0
10. Activos materiales	2.972	4.569
10.1. Terrenos y edificios de uso propio	923	903
10.2. Otros inmuebles	1.372	1.643
10.3. Mobiliario, instalaciones y otros	677	2.023
11. Aport. pendientes de desembolso	0	0
12. Aportaciones propias	0	0
13. Otros activos	1.266	1.036
14. Cuentas de periodificación	1.064	1.055
15. Pérdidas del ejercicio	0	0
TOTAL ACTIVO	140.820	151.706

PASIVO	Miles de Euros	
	2001	2002
1. Entidades de crédito	930	1.240
1.1. A la vista	125	237
1.2. A plazo o con preaviso	805	1.003
2. Débitos a clientes	116.682	126.297
2.1. Depósitos de ahorro	116.682	126.297
2.1.1. A la vista	47.613	52.260
2.1.2. A plazo	69.069	74.037
2.2. Otros débitos	0	0
2.2.1. A la vista	0	0
2.2.2. A plazo	0	0
3. Débitos rep. por valores negociables	0	0
3.1. Bonos y obligaciones en circulación	0	0
3.2. Pagarés y otros valores	0	0
4. Otros pasivos	3.274	3.358
5. Cuentas de periodificación	326	359
6. Provisiones para riesgos y cargas	908	888
6.1. Fondo de pensionistas	0	0
6.2. Provisión para impuestos	0	0
6.3. Otras provisiones	908	888
6.bis. Fondo para riesgos banc. grales.	552	552
7. Beneficios del ejercicio	1.701	1.682
8. Pasivos subordinados	0	0
9. Capital suscrito	1.600	1.598
11. Reservas	14.847	15.732
12. Reservas de revalorización	0	0
13. Resultados de ejercicios anteriores	0	0
TOTAL PASIVO	140.820	151.706

	Miles de Euros	
	2001	2002
1. Intereses y rendimientos asimilados	7.271	7.076
De los que: Cartera de renta fija	1.597	1.110
2. Intereses y cargas asimiladas	-2.346	-2.095
3. Rto. de la cart. de renta variable	127	205
3.1. De acc. y otros tít. de renta variable	46	57
3.2. De participaciones	81	148
3.3. De participaciones en el grupo	0	0
A). MARGEN DE INTERMEDIACIÓN	5.052	5.186
4. Comisiones percibidas	557	625
5. Comisiones pagadas	-190	-196
6. Resultados de operaciones financieras	164	-421
B). MARGEN ORDINARIO	5.583	5.194
7. Otros productos de explotación	1	22
8. Gastos generales de admnistración	-2.195	-2.504
8.1. De personal	-1.358	-1.528
de los que:		
Sueldos y salarios	-1.060	-1.160
Cargas sociales	-279	-328
de las que: pensiones	-16	-41
8.2. Otros gastos administrativos	-837	-976
9. Amortización y saneamiento de activos	-127	-166
10. Otras cargas de explotación	-111	-128
C). MARGEN DE EXPLOTACIÓN	3.151	2.418
15. Amortización y provisiones para insolv. (neto)	-606	-561
16. Saneamiento de inmovilizaciones financ. (neto)	-114	53
17. Dotaciones al Fondo para riesgos banc. grales.	0	0
18. Beneficios extraordinarios	159	118
19. Quebrantos extraordinarios	-382	-60
D). RESULTADO ANTES DE IMPUESTOS	2.208	1.968
20. Impuesto sobre beneficios	-507	-286
21. Otros impuestos	0	0
E). RESULTADO DEL EJERCICIO	1.701	1.682

CUENTAS DE ORDEN

	Miles de Euros	
	2001	2002
1. Pasivos contingentes	14.848	19.641
1.1. Redescuentos, endosos y aceptaciones	12.952	14.006
1.2. Activos afectos a diversas obligaciones	0	0
1.3. Fianzas, avales y cauciones	1.896	5.635
1.4. Otros pasivos contingentes	0	0
2. Compromisos	20.424	21.843
2.1. Cesiones Temp. con opción recompra	0	0
2.2. Disponibles por terceros	19.884	20.741
2.3. Otros compromisos	540	1.102
TOTAL CUENTAS DE ORDEN	35.272	41.484

CAJA RURAL CASTELLÓN - S. ISIDRO

DOM. SOCIAL: C/ Gasset, 1
TELÉF.: 964/72 32 00
FAX.: 964/72 32 01
C.P.: 12001 CASTELLÓN

FECHA DE CREACIÓN: 1903
Nº. M. TRABAJO: 17.258
Nº. CÓD. SISTEMA FIN.: 3114
C.I.F.: F-12013355

CONSEJO RECTOR

Presidente Ignacio FERRER ROS DE URSINOS
Vicepresidente José V. PASCUAL RAMOS
Secretario José BLASCO PASCUAL
Vicesecretario Augusto CUCALA PUIG
Vocales Antonio J. SANSANO MARTÍ, Mª Luisa ALBIOL TASÍAS, José T. ALTAVA VIDAL,
Mª Amparo MARCO GUAL, José F. VALLES BARBERÁ, Miguel RIPOLLÉS TIRADO,
Vicente CASTELL ALONSO, Jaime DAMIÁ GUIMERÁ

EQUIPO DE DIRECCIÓN

Director General Antonio ABELLO DALMASES
Subdirectores: Tomás P. FELETCHER BENET, Carlos F. GARCÍA NEILA

CENSO LABORAL: 93

Contratos Alta

Dirección.....1	Nivel 4.....3	Grupo III.....2
Grupo I.....2	Nivel 5.....0	Oficiales-Conductores0
	Nivel 6.....0	Ayudantes0
Grupo II.....88	Nivel 7.....21	Ayudantes B2
Nivel 10	Nivel 8.....17	Personal no cualificado0
Nivel 20	Nivel 9.....11	Personal limpieza0
Nivel 30	Nivel 10.....36	Otros.....0

ASOCIADOS

Nº. Cooperativas.....28
Nº. Personas Físicas9.324
Nº. Personas Jurídicas.....552
(Empresas e instituciones)

3114

OFICINAS ABIERTAS: 15

CASTELLÓN

2299.9 Castellón (O.P.)
2201.7 Castellón (Urb. 1)
2202.1 Castellón (Urb. 2)

2203.6 Castellón (Urb. 3)
2204.0 Castellón (Urb. 4)
2205.5 Castellón (Urb. 5)

2207.4 Castellón (Urb. 7)
2208.9 Castellón (Urb. 8)
2209.3 Castellón (Urb. 9)

2210.3 Castellón (Urb.10)
2211.4 Castellón (Urb.11)
2212.9 Castellón (Urb.12)

2213.3 Castellón (Urb.13)
2214.8 Castellón (Urb.14)
2215.2 Castellón (Urb.15)

BALANCE PÚBLICO

CUENTA DE PÉRDIDAS Y GANANCIAS PÚBLICA

ACTIVO	Miles de Euros			Miles de Euros	
	2001	2002		2001	2002
1. Caja y depósitos en bancos centrales	7.584	2.418	1. Intereses y rendimientos asimilados	12.681	13.013
1.1 Caja	2.403	2.416	De los que: Cartera de renta fija	3.066	3.362
1.2. Banco de España	5.181	2	2. Intereses y cargas asimiladas	-5.181	-4.732
1.3. Otros bancos centrales	0	0	3. Rto. de la cart. de renta variable	84	96
2. Deudas del Estado	30.310	28.383	3.1. De acc. y otros tít. de renta variable	59	59
3. Entidades de crédito	37.695	32.256	3.2. De participaciones	25	37
3.1. A la vista	33.533	27.411	3.3. De participaciones en el grupo	0	0
3.2. Otros créditos	4.162	4.845	A). MARGEN DE INTERMEDIACIÓN	7.584	8.377
4. Créditos sobre clientes	143.104	168.908	4. Comisiones percibidas	1.387	1.592
5. Obligaciones y otros val. de renta fija	10.363	19.143	5. Comisiones pagadas	-481	-567
5.1. De emisión pública	813	817	6. Resultados de operaciones financieras	97	70
5.2. Otros emisores	9.550	18.326	B). MARGEN ORDINARIO	8.587	9.472
Promemoria: títulos propios	0	0	7. Otros productos de explotación	17	39
6. Acciones y otros tít. de renta variable	871	1.009	8. Gastos generales de admnistración	-4.071	-4.657
7. Participaciones	2.124	2.605	8.1. De personal	-2.758	-3.124
7.1. En entidades de crédito	839	816	de los que:		
7.2. Otras participaciones	1.285	1.789	Sueldos y salarios	-2.060	-2.317
8. Participaciones en empresas del grupo	0	0	Cargas sociales	-643	-783
8.1. En entidades de crédito	0	0	de las que: pensiones	-103	-189
8.2. Otras	0	0	8.2. Otros gastos administrativos	-1.313	-1.533
9. Activos inmateriales	27	33	9. Amortización y saneamiento de activos	-314	-332
9.1. Gastos de constitución y 1er. establec.	0	0	10. Otras cargas de explotación	-158	-199
9.2. Otros gastos amortizables	27	33	C). MARGEN DE EXPLOTACIÓN	4.061	4.323
10. Activos materiales	3.793	3.969	15. Amortización y provisiones para insolv. (neto)	-865	-1.046
10.1. Terrenos y edificios de uso propio	1.762	1.820	16. Saneamiento de inmovilizaciones financ. (neto)	-165	-160
10.2. Otros inmuebles	918	1.001	17. Dotaciones al Fondo para riesgos banc. gales.	0	0
10.3. Mobiliario, instalaciones y otros	1.113	1.148	18. Beneficios extraordinarios	528	42
11. Aport. pendientes de desembolso	0	0	19. Quebrantos extraordinarios	-74	-241
12. Aportaciones propias	0	0	D). RESULTADO ANTES DE IMPUESTOS	3.485	2.918
13. Otros activos	4.411	4.396	20. Impuesto sobre beneficios	-456	-509
14. Cuentas de periodificación	2.546	2.623	21. Otros impuestos	0	0
15. Pérdidas del ejercicio	0	0	E). RESULTADO DEL EJERCICIO	3.029	2.409
TOTAL ACTIVO	242.828	265.743			
PASIVO	Miles de Euros			Miles de Euros	
	2001	2002		2001	2002
1. Entidades de crédito	6.227	4.276	1. Pasivos contingentes	39.121	41.314
1.1. A la vista	0	0	1.1. Redescuentos, endosos y aceptaciones	4.789	3.798
1.2. A plazo o con preaviso	6.227	4.276	1.2. Activos afectos a diversas obligaciones	0	0
2. Débitos a clientes	203.497	226.917	1.3 Fianzas, avales y cauciones	14.473	16.040
2.1. Depósitos de ahorro	203.497	226.917	1.4. Otros pasivos contingentes	19.859	21.476
2.1.1. A la vista	93.940	108.152	2. Compromisos	50.458	47.184
2.1.2. A plazo	109.557	118.765	2.1. Cesiones Temp. con opción recompra	0	0
2.2. Otros débitos	0	0	2.2. Disponibles por terceros	50.458	47.184
2.2.1. A la vista	0	0	2.3. Otros compromisos	0	0
2.2.2. A plazo	0	0			
3. Débitos rep. por valores negociables	0	0	TOTAL CUENTAS DE ORDEN	89.579	88.498
3.1. Bonos y obligaciones en circulación	0	0			
3.2. Pagarés y otros valores	0	0			
4. Otros pasivos	5.053	4.920			
5. Cuentas de periodificación	948	846			
6. Provisiones para riesgos y cargas	497	595			
6.1. Fondo de pensionistas	0	112			
6.2. Provisión para impuestos	0	0			
6.3. Otras provisiones	497	483			
6.bis. Fondo para riesgos banc. gales.	994	994			
7. Beneficios del ejercicio	3.029	2.409			
8. Pasivos subordinados	0	0			
9. Capital suscrito	1.838	1.888			
11. Reservas	20.745	22.898			
12. Reservas de revalorización	0	0			
13. Resultados de ejercicios anteriores	0	0			
TOTAL PASIVO	242.828	265.743			

CUENTAS DE ORDEN

	Miles de Euros	
	2001	2002
1. Pasivos contingentes	39.121	41.314
1.1. Redescuentos, endosos y aceptaciones	4.789	3.798
1.2. Activos afectos a diversas obligaciones	0	0
1.3 Fianzas, avales y cauciones	14.473	16.040
1.4. Otros pasivos contingentes	19.859	21.476
2. Compromisos	50.458	47.184
2.1. Cesiones Temp. con opción recompra	0	0
2.2. Disponibles por terceros	50.458	47.184
2.3. Otros compromisos	0	0

CAJA RURAL "SAN ISIDRO" DE LES COVES DE VINROMÀ

DOM. SOCIAL: Sant Antoni, 27
TELÉF.: 964/42 60 50
FAX.: 964/42 62 99
C.P.: 12185 LES COVES DE VINROMÀ

FECHA DE CREACIÓN: 1932
Nº. M. TRABAJO: 17.269
Nº. CÓD. SISTEMA FIN.: 3166
C.I.F.: F-12013363

CONSEJO RECTOR

Presidente Tomás ORIENT MATEU
Vicepresidente José M. ESTEVE SALES
Secretario Francisco MOLINER MIRALLES
Tesorero Vicent BARREDA MIRALLES
Vocales Argelio SALES ALBELLA, Rafael FORÉS BARREDA, Vicente MESTRE ROCA, Francisca BARREDA ALBERT, Emilio MATEU GRANELL, Francisco MOLINER FORÉS, Javier MATEU GIRONA, José VILLALONGA VILLALONGA

EQUIPO DE DIRECCIÓN

Director General Enrique RODRÍGUEZ PERIS
Subdirector: Alfonso ESCOÍ LINO

CENSO LABORAL: 6

Contratos Alta			
Dirección.....0	Nivel 4.....0	Grupo III.....0	
Grupo I.....1	Nivel 5.....1	Oficiales-Conductores0	
	Nivel 6.....0	Ayudantes0	
Grupo II.....5	Nivel 7.....1	Ayudantes B0	
Nivel 11	Nivel 8.....1	Personal no cualificado0	
Nivel 20	Nivel 9.....0	Personal limpieza0	
Nivel 30	Nivel 10.....1	Otros.....0	

ASOCIADOS

Nº. Cooperativas.....2
Nº. Personas Físicas760
Nº. Personas Jurídicas.....19
(Empresas e instituciones)

3166

OFICINAS ABIERTAS: 1

CASTELLÓN

2499.5 Les Coves de Vinromà (O.P.)

LES COVES DE VINROMÁ (CASTELLÓN)

BALANCE PÚBLICO

CUENTA DE PÉRDIDAS Y GANANCIAS PÚBLICA

<i>Miles de Euros</i>			<i>Miles de Euros</i>		
ACTIVO	2001	2002		2001	2002
1. Caja y depósitos en bancos centrales	789	589	1. Intereses y rendimientos asimilados	1.110	1.093
1.1 Caja	211	124	De los que: Cartera de renta fija	391	651
1.2. Banco de España	578	465	2. Intereses y cargas asimiladas	-466	-397
1.3. Otros bancos centrales	0	0	3. Rto. de la cart. de renta variable	0	2
2. Deudas del Estado	8.448	13.082	3.1. De acc. y otros tít. de renta variable	0	0
3. Entidades de crédito	9.998	4.318	3.2. De participaciones	0	2
3.1. A la vista	9.939	3.918	3.3. De participaciones en el grupo	0	0
3.2. Otros créditos	59	400	A). MARGEN DE INTERMEDIACIÓN	644	698
4. Créditos sobre clientes	3.679	5.050	4. Comisiones percibidas	69	62
5. Obligaciones y otros val. de renta fija	889	1.874	5. Comisiones pagadas	-15	-10
5.1. De emisión pública	0	0	6. Resultados de operaciones financieras	-14	-1
5.2. Otros emisores	889	1.874			
Promemoria: títulos propios	0	0	B). MARGEN ORDINARIO	684	749
6. Acciones y otros tít. de renta variable	0	0	7. Otros productos de explotación	0	0
7. Participaciones	139	128	8. Gastos generales de administración	-378	-400
7.1. En entidades de crédito	89	89	8.1. De personal	-199	-224
7.2. Otras participaciones	50	39	de los que:		
8. Participaciones en empresas del grupo	0	0	Sueldos y salarios	-151	-171
8.1. En entidades de crédito	0	0	Cargas sociales	-45	-48
8.2. Otras	0	0	de las que: pensiones	0	0
9. Activos inmateriales	0	0	8.2. Otros gastos administrativos	-179	-176
9.1. Gastos de constitución y 1er. establec.	0	0	9. Amortización y saneamiento de activos	-32	-31
9.2. Otros gastos amortizables	0	0	10. Otras cargas de explotación	-20	-23
10. Activos materiales	388	366	C). MARGEN DE EXPLOTACIÓN	254	295
10.1. Terrenos y edificios de uso propio	143	140	15. Amortización y provisiones para insolv. (neto)	5	-102
10.2. Otros inmuebles	97	95	16. Saneamiento de inmovilizaciones financ. (neto)	-23	-11
10.3. Mobiliario, instalaciones y otros	148	131	17. Dotaciones al Fondo para riesgos banc. grales.	0	0
11. Aport. pendientes de desembolso	0	0	18. Beneficios extraordinarios	36	77
12. Aportaciones propias	0	0	19. Quebrantos extraordinarios	-28	0
13. Otros activos	197	163	D). RESULTADO ANTES DE IMPUESTOS	244	259
14. Cuentas de periodificación	312	392	20. Impuesto sobre beneficios	-31	-40
15. Pérdidas del ejercicio	0	0	21. Otros impuestos	0	0
TOTAL ACTIVO	24.839	25.962	E). RESULTADO DEL EJERCICIO	213	219
<i>Miles de Euros</i>			<i>Miles de Euros</i>		
PASIVO	2001	2002		2001	2002
1. Entidades de crédito	42	25	1. Pasivos contingentes	2.465	2.622
1.1. A la vista	42	0	1.1. Redescuentos, endosos y aceptaciones	0	0
1.2. A plazo o con preaviso	0	25	1.2. Activos afectos a diversas obligaciones	0	0
2. Débitos a clientes	22.347	23.323	1.3 Fianzas, avales y cauciones	163	132
2.1. Depósitos de ahorro	22.347	23.323	1.4. Otros pasivos contingentes	2.302	2.490
2.1.1. A la vista	10.039	10.392	2. Compromisos	1.155	1.070
2.1.2. A plazo	12.308	12.931	2.1. Cesiones Temp. con opción recompra	0	0
2.2. Otros débitos	0	0	2.2. Disponibles por terceros	1.155	1.070
2.2.1. A la vista	0	0	2.3. Otros compromisos	0	0
2.2.2. A plazo	0	0			
3. Débitos rep. por valores negociables	0	0	TOTAL CUENTAS DE ORDEN	3.620	3.692
3.1. Bonos y obligaciones en circulación	0	0			
3.2. Pagarés y otros valores	0	0			
4. Otros pasivos	306	378			
5. Cuentas de periodificación	85	78			
6. Provisiones para riesgos y cargas	99	58			
6.1. Fondo de pensionistas	0	0			
6.2. Provisión para impuestos	0	0			
6.3. Otras provisiones	99	58			
6.bis. Fondo para riesgos banc. grales.	0	0			
7. Beneficios del ejercicio	213	219			
8. Pasivos subordinados	0	0			
9. Capital suscrito	309	306			
11. Reservas	1.438	1.575			
12. Reservas de revalorización	0	0			
13. Resultados de ejercicios anteriores	0	0			
TOTAL PASIVO	24.839	25.962			

CUENTAS DE ORDEN

CAJA RURAL "LA JUNQUERA" DE CHILCHES

DOM. SOCIAL: Plaza de España, 8
TELÉF.: 964/59 00 89
FAX.: 964/59 04 04
C.P.: 12592 CHILCHES

FECHA DE CREACIÓN: 1946
Nº. M. TRABAJO: 17.270
Nº. CÓD. SISTEMA FIN.: 3157
C.I.F.: F-12013124

CONSEJO RECTOR

Presidente Ricardo MELCHOR REBULL
Vicepresidente Vicente LAPUERTA SERRA
Secretario Manuel V. GIL GONZÁLEZ
Tesorero Francisco MUS MELCHOR
Vocales Ramón CHAVERO SERRA, Vicente MARCO CHOVARÉS, Lino GAGO LEÓN
Fernando GOMIS CARREGUI, Manuel PARADIS VILLAMIL, M^a Lorenza ISACH
RIZO, Nemesio GOMIS DANIEL, Vicente PARADIS SANZ, Guzmán VICENTE
HERNÁNDEZ, José M. NAVARRO ARNAU

EQUIPO DE DIRECCIÓN

Director General Joaquín MANZANO SANZ

CENSO LABORAL: 6

Contratos Alta

Dirección1	Nivel 4.....0	Grupo III0
Grupo I0	Nivel 5.....0	Oficiales-Conductores0
Grupo II5	Nivel 6.....0	Ayudantes0
Nivel 10	Nivel 7.....2	Ayudantes B0
Nivel 20	Nivel 8.....3	Personal no cualificado0
Nivel 30	Nivel 9.....0	Personal limpieza0
	Nivel 10.....0	Otros.....0

ASOCIADOS

Nº. Cooperativas.....10
Nº. Personas Físicas792
Nº. Personas Jurídicas.....48
(Empresas e instituciones)

3157

OFICINAS ABIERTAS: 1

CASTELLÓN
2699.8 Chilches (O.P.)

BALANCE PÚBLICO
CUENTA DE PÉRDIDAS Y GANANCIAS PÚBLICA

ACTIVO	Miles de Euros			Miles de Euros	
	2001	2002		2001	2002
1. Caja y depósitos en bancos centrales	529	207	1. Intereses y rendimientos asimilados	870	809
1.1 Caja	269	207	De los que: Cartera de renta fija	0	0
1.2. Banco de España	260	0	2. Intereses y cargas asimiladas	-252	-201
1.3. Otros bancos centrales	0	0	3. Rto. de la cart. de renta variable	7	15
2. Deudas del Estado	0	0	3.1. De acc. y otros tít. de renta variable	0	0
3. Entidades de crédito	1.934	1.524	3.2. De participaciones	7	15
3.1. A la vista	1.860	1.345	3.3. De participaciones en el grupo	0	0
3.2. Otros créditos	74	179	A). MARGEN DE INTERMEDIACIÓN	625	623
4. Créditos sobre clientes	10.810	12.236	4. Comisiones percibidas	102	115
5. Obligaciones y otros val. de renta fija	0	0	5. Comisiones pagadas	-27	-34
5.1. De emisión pública	0	0	6. Resultados de operaciones financieras	0	0
5.2. Otros emisores	0	0			
Promemoria: títulos propios	0	0	B). MARGEN ORDINARIO	700	704
6. Acciones y otros tít. de renta variable	31	18	7. Otros productos de explotación	0	0
7. Participaciones	282	284	8. Gastos generales de administración	-361	-404
7.1. En entidades de crédito	255	255	8.1. De personal	-198	-216
7.2. Otras participaciones	27	29	de los que:		
8. Participaciones en empresas del grupo	0	0	Sueldos y salarios	-152	-166
8.1. En entidades de crédito	0	0	Cargas sociales	-42	-46
8.2. Otras	0	0	de las que: pensiones	0	0
9. Activos inmateriales	1	0	8.2. Otros gastos administrativos	-163	-188
9.1. Gastos de constitución y 1er. establec.	0	0	9. Amortización y saneamiento de activos	-13	-24
9.2. Otros gastos amortizables	1	0	10. Otras cargas de explotación	-20	-18
10. Activos materiales	233	231	C). MARGEN DE EXPLOTACIÓN	306	258
10.1. Terrenos y edificios de uso propio	105	102	15. Amortización y provisiones para insolv. (neto)	-92	-82
10.2. Otros inmuebles	0	0	16. Saneamiento de inmovilizaciones financ. (neto)	-29	-12
10.3. Mobiliario, instalaciones y otros	128	129	17. Dotaciones al Fondo para riesgos banc. grales.	0	0
11. Aport. pendientes de desembolso	0	0	18. Beneficios extraordinarios	7	2
12. Aportaciones propias	0	0	19. Quebrantos extraordinarios	-14	-5
13. Otros activos	778	553	D). RESULTADO ANTES DE IMPUESTOS	178	161
14. Cuentas de periodificación	62	73	20. Impuesto sobre beneficios	-49	-49
15. Pérdidas del ejercicio	0	0	21. Otros impuestos	0	0
TOTAL ACTIVO	14.660	15.126	E). RESULTADO DEL EJERCICIO	129	112
PASIVO	Miles de Euros				
	2001	2002			
1. Entidades de crédito	36	76			
1.1. A la vista	0	0			
1.2. A plazo o con preaviso	36	76			
2. Débitos a clientes	12.357	12.821			
2.1. Depósitos de ahorro	12.357	12.821			
2.1.1. A la vista	7.649	7.666			
2.1.2. A plazo	4.708	5.155			
2.2. Otros débitos	0	0			
2.2.1. A la vista	0	0			
2.2.2. A plazo	0	0			
3. Débitos rep. por valores negociables	0	0			
3.1. Bonos y obligaciones en circulación	0	0			
3.2. Pagarés y otros valores	0	0			
4. Otros pasivos	587	417			
5. Cuentas de periodificación	21	51			
6. Provisiones para riesgos y cargas	30	30			
6.1. Fondo de pensionistas	0	0			
6.2. Provisión para impuestos	0	0			
6.3. Otras provisiones	30	30			
6.bis. Fondo para riesgos banc. grales.	0	0			
7. Beneficios del ejercicio	129	112			
8. Pasivos subordinados	0	0			
9. Capital suscrito	114	117			
11. Reservas	1.386	1.502			
12. Reservas de revalorización	0	0			
13. Resultados de ejercicios anteriores	0	0			
TOTAL PASIVO	14.660	15.126	TOTAL CUENTAS DE ORDEN	4.054	4.491

CUENTAS DE ORDEN

	Miles de Euros	
	2001	2002
1. Pasivos contingentes	1.834	1.749
1.1. Redescuentos, endosos y aceptaciones	1.477	1.245
1.2. Activos afectos a diversas obligaciones	0	0
1.3. Fianzas, avales y cauciones	357	504
1.4. Otros pasivos contingentes	0	0
2. Compromisos	2.220	2.742
2.1. Cesiones Temp. con opción recompra	0	0
2.2. Disponibles por terceros	2.220	2.742
2.3. Otros compromisos	0	0
TOTAL CUENTAS DE ORDEN	4.054	4.491

CAJA RURAL "SAN JOSÉ" DE NULES

DOM. SOCIAL: C/ Mayor, 66
TELÉF.: 964/65 60 65
FAX.: 964/67 38 09
C.P.: 12520 NULES

FECHA DE CREACIÓN: 1926
Nº. M. TRABAJO: 17.272
Nº. CÓD. SISTEMA FIN.: 3135
C.I.F.: F-12013140

CONSEJO RECTOR

Presidente Vicente CANOS MIRALLES
Vicepresidente Joaquín BRUNO RIBELLES
Secretario M^a Rosa MARTÍNEZ VERDU
Tesorero Joaquín FELIP BRUNO
Vocales Luis P. CASAUS DUALDE, Pascual PLA BROCH, José V. ALMELA FERRÁNDO,
Irene AGUILAR ALAGARDA, Joaquín EMO SERRANO, Vicenta HERRERO ROGLA,
José V. FLICH GAVARA, Enrique BALAGUER CAPELLA

EQUIPO DE DIRECCIÓN

Director General José M^a MARTÍNEZ BENLLOCH
Subdirector: José V. FLICH GAVARA

CENSO LABORAL: 23

Contratos Alta

Dirección.....1	Nivel 4.....3	Grupo III.....1
Grupo I.....0	Nivel 5.....0	Oficiales-Conductores0
	Nivel 6.....0	Ayudantes0
Grupo II.....21	Nivel 7.....7	Ayudantes B1
Nivel 11	Nivel 8.....2	Personal no cualificado0
Nivel 20	Nivel 9.....2	Personal limpieza0
Nivel 30	Nivel 10.....6	Otros.....0

ASOCIADOS

Nº. Cooperativas.....5
Nº. Personas Físicas4.081
Nº. Personas Jurídicas.....127
(Empresas e instituciones)

3135

OFICINAS ABIERTAS: 4

CASTELLÓN
3399.6 Nules (O.P.)

3301.4 Nules (Urb. 1)

3302.4 Nules (Urb. 2)

3303.9 Nules (Urb. 3)

BALANCE PÚBLICO

CUENTA DE PÉRDIDAS Y GANANCIAS PÚBLICA

Miles de Euros			Miles de Euros		
ACTIVO	2001	2002	2001	2002	
1. Caja y depósitos en bancos centrales	2.556	685	3.802	3.550	1. Intereses y rendimientos asimilados
1.1 Caja	514	685	686	601	De los que: Cartera de renta fija
1.2. Banco de España	2.042	0	-1.505	-1.275	2. Intereses y cargas asimiladas
1.3. Otros bancos centrales	0	0	63	101	3. Rto. de la cart. de renta variable
2. Deudas del Estado	10.180	5.186	18	17	3.1. De acc. y otros tít. de renta variable
3. Entidades de crédito	8.523	9.901	45	84	3.2. De participaciones
3.1. A la vista	6.464	7.923	0	0	3.3. De participaciones en el grupo
3.2. Otros créditos	2.059	1.978			
4. Créditos sobre clientes	39.919	44.973			A). MARGEN DE INTERMEDIACIÓN
5. Obligaciones y otros val. de renta fija	3.380	3.679	2.360	2.376	
5.1. De emisión pública	0	0			4. Comisiones percibidas
5.2. Otros emisores	3.380	3.679	344	355	5. Comisiones pagadas
Promemoria: títulos propios	0	0	-66	-71	6. Resultados de operaciones financieras
6. Acciones y otros tít. de renta variable	255	256	-49	96	
7. Participaciones	1.371	1.365			B). MARGEN ORDINARIO
7.1. En entidades de crédito	1.262	1.262	2.589	2.756	
7.2. Otras participaciones	109	103			7. Otros productos de explotación
8. Participaciones en empresas del grupo	0	0	16	25	8. Gastos generales de administración
8.1. En entidades de crédito	0	0	-1.504	-1.583	8.1. De personal
8.2. Otras	0	0	-922	-1.029	de los que:
9. Activos inmateriales	1	1			Sueldos y salarios
9.1. Gastos de constitución y 1er. establec.	0	0	-693	-770	Cargas sociales
9.2. Otros gastos amortizables	1	1	-182	-199	de las que: pensiones
10. Activos materiales	2.475	2.503	0	0	8.2. Otros gastos administrativos
10.1. Terrenos y edificios de uso propio	899	900	-582	-554	9. Amortización y saneamiento de activos
10.2. Otros inmuebles	1.083	1.106	-145	-144	10. Otras cargas de explotación
10.3. Mobiliario, instalaciones y otros	493	497	-57	-61	
11. Aport. pendientes de desembolso	0	0			C). MARGEN DE EXPLOTACIÓN
12. Aportaciones propias	0	0	899	993	
13. Otros activos	1.014	592			15. Amortización y provisiones para insolv. (neto)
14. Cuentas de periodificación	778	547	-278	-288	16. Saneamiento de inmovilizaciones financ. (neto)
15. Pérdidas del ejercicio	0	0	0	-29	17. Dotaciones al Fondo para riesgos banc. grales.
			0	0	18. Beneficios extraordinarios
TOTAL ACTIVO	70.452	69.688	36	69	19. Quebrantos extraordinarios
			-3	-48	
					D). RESULTADO ANTES DE IMPUESTOS
			654	697	
					20. Impuesto sobre beneficios
			-37	-224	21. Otros impuestos
			0	0	
					E). RESULTADO DEL EJERCICIO
			617	473	

Miles de Euros			Miles de Euros		
PASIVO	2001	2002	2001	2002	
1. Entidades de crédito	1.686	843	7.279	8.268	1. Pasivos contingentes
1.1. A la vista	1.110	72	0	0	1.1. Redescuentos, endosos y aceptaciones
1.2. A plazo o con preaviso	576	771	0	0	1.2. Activos afectos a diversas obligaciones
2. Débitos a clientes	59.030	58.963	659	1.110	1.3. Fianzas, avales y cauciones
2.1. Depósitos de ahorro	59.030	58.963	6.620	7.158	1.4. Otros pasivos contingentes
2.1.1. A la vista	24.846	24.580	8.961	10.531	2. Compromisos
2.1.2. A plazo	34.184	34.383	0	0	2.1. Cesiones Temp. con opción recompra
2.2. Otros débitos	0	0	8.961	10.531	2.2. Disponibles por terceros
2.2.1. A la vista	0	0	0	0	2.3. Otros compromisos
2.2.2. A plazo	0	0			
3. Débitos rep. por valores negociables	0	0			
3.1. Bonos y obligaciones en circulación	0	0			
3.2. Pagarés y otros valores	0	0			
4. Otros pasivos	1.200	1.133			
5. Cuentas de periodificación	197	181			
6. Provisiones para riesgos y cargas	7	59			
6.1. Fondo de pensionistas	0	0			
6.2. Provisión para imprevistos	0	0			
6.3. Otras provisiones	7	59			
6.bis. Fondo para riesgos banc. grales.	0	0			
7. Beneficios del ejercicio	617	473			
8. Pasivos subordinados	0	0			
9. Capital suscrito	737	737			
11. Reservas	6.978	7.299			
12. Reservas de revalorización	0	0			
13. Resultados de ejercicios anteriores	0	0			
TOTAL PASIVO	70.452	69.688	16.240	18.799	TOTAL CUENTAS DE ORDEN

CAJA RURAL "NTRA. SRA. ESPERANZA" DE ONDA

DOM. SOCIAL: Plaza El Pla, 19
TELÉF.: 964/77 66 77
FAX.: 964/60 00 66
C.P.: 12200 ONDA

FECHA DE CREACIÓN: 1931
Nº. M. TRABAJO: 17.273
Nº. CÓD. SISTEMA FIN.: 3134
C.I.F.: F-12013157

CONSEJO RECTOR

Presidente Joaquín V. AGUILELLA CHIVA
Vicepresidente Manuel GAYA OBRERO
Secretario Miguel MANUEL ARRANDO
Tesorero Fernando PIQUER PERIS
Vocales Ricardo SOL INSA, Juan SALVIA MANUEL, Salvador ALOS AGUILELLA, Santiago RODILLA MUNDINA, Salvador NAVARRO MOR, Salvador MARCH PRADES, Juan GIMENO ARRANDO, José AGUILELLA OSUNA

EQUIPO DE DIRECCIÓN

Director General Vicente PRADES ALBALAT
Subdirector: Jesús PEÑARANDA MARQUES

CENSO LABORAL: 29

Contratos Alta

Dirección.....1	Nivel 4.....0	Grupo III.....1
Grupo I.....0	Nivel 5.....0	Oficiales-Conductores0
	Nivel 6.....0	Ayudantes0
Grupo II.....27	Nivel 7.....14	Ayudantes B0
Nivel 12	Nivel 8.....3	Personal no cualificado0
Nivel 20	Nivel 9.....8	Personal limpieza1
Nivel 30	Nivel 10.....0	Otros.....0

ASOCIADOS

Nº. Cooperativas.....23
Nº. Personas Físicas6.604
Nº. Personas Jurídicas.....174
(Empresas e instituciones)

3134

OFICINAS ABIERTAS: 5

CASTELLÓN

3499.9 Onda (O.P.)

3401.7 Onda (Urb. 1)

3402.1 Onda (Urb. 2)

3403.6 Onda (Urb. 3)

3404.0 Onda (Urb. 4)

BALANCE PÚBLICO

CUENTA DE PÉRDIDAS Y GANANCIAS PÚBLICA

<i>Miles de Euros</i>			<i>Miles de Euros</i>		
ACTIVO	2001	2002	2001	2002	2002
1. Caja y depósitos en bancos centrales	2.809	523	1. Intereses y rendimientos asimilados	6.276	6.337
1.1 Caja	376	523	De los que: Cartera de renta fija	907	942
1.2. Banco de España	2.433	0	2. Intereses y cargas asimiladas	-2.608	-2.259
1.3. Otros bancos centrales	0	0	3. Rto. de la cart. de renta variable	61	127
2. Deudas del Estado	9.319	11.227	3.1. De acc. y otros tít. de renta variable	0	0
3. Entidades de crédito	11.958	11.447	3.2. De participaciones	61	127
3.1. A la vista	9.804	7.897	3.3. De participaciones en el grupo	0	0
3.2. Otros créditos	2.154	3.550	A). MARGEN DE INTERMEDIACIÓN	3.729	4.205
4. Créditos sobre clientes	80.519	92.104	4. Comisiones percibidas	330	406
5. Obligaciones y otros val. de renta fija	7.748	3.911	5. Comisiones pagadas	-80	-89
5.1. De emisión pública	872	876	6. Resultados de operaciones financieras	202	5
5.2. Otros emisores	6.876	3.035			
Promemoria: títulos propios	0	0	B). MARGEN ORDINARIO	4.181	4.527
6. Acciones y otros tít. de renta variable	37	1	7. Otros productos de explotación	2	0
7. Participaciones	2.256	2.251	8. Gastos generales de admnistración	-1.503	-1.794
7.1. En entidades de crédito	2.077	2.076	8.1. De personal	-839	-1.046
7.2. Otras participaciones	179	175	de los que:		
8. Participaciones en empresas del grupo	0	0	Sueldos y salarios	-641	-778
8.1. En entidades de crédito	0	0	Cargas sociales	-173	-209
8.2. Otras	0	0	de las que: pensiones	-5	0
9. Activos inmateriales	6	3	8.2. Otros gastos administrativos	-664	-748
9.1. Gastos de constitución y 1er. establec.	0	0	9. Amortización y saneamiento de activos	-94	-259
9.2. Otros gastos amortizables	6	3	10. Otras cargas de explotación	-96	-108
10. Activos materiales	3.990	4.487	C). MARGEN DE EXPLOTACIÓN	2.490	2.366
10.1. Terrenos y edificios de uso propio	2.575	2.793	15. Amortización y provisiones para insolv. (neto)	-456	-481
10.2. Otros inmuebles	127	182	16. Saneamiento de inmovilizaciones financ. (neto)	-77	-49
10.3. Mobiliario, instalaciones y otros	1.288	1.512	17. Dotaciones al Fondo para riesgos banc. grales.	0	0
11. Aport. pendientes de desembolso	0	0	18. Beneficios extraordinarios	148	66
12. Aportaciones propias	0	0	19. Quebrantos extraordinarios	-94	-17
13. Otros activos	918	91	D). RESULTADO ANTES DE IMPUESTOS	2.011	1.885
14. Cuentas de periodificación	835	903	20. Impuesto sobre beneficios	-479	-412
15. Pérdidas del ejercicio	0	0	21. Otros impuestos	0	0
TOTAL ACTIVO	120.395	126.948	E). RESULTADO DEL EJERCICIO	1.532	1.473
<i>Miles de Euros</i>			<i>Miles de Euros</i>		
PASIVO	2001	2002	2001	2002	2002
1. Entidades de crédito	916	1.366	1. Pasivos contingentes	11.338	12.885
1.1. A la vista	0	0	1.1. Redescuentos, endosos y aceptaciones	0	0
1.2. A plazo o con preaviso	916	1.366	1.2. Activos afectos a diversas obligaciones	0	0
2. Débitos a clientes	104.633	110.258	1.3 Fianzas, avales y cauciones	1.264	1.369
2.1. Depósitos de ahorro	104.633	110.258	1.4. Otros pasivos contingentes	10.074	11.516
2.1.1. A la vista	39.498	42.864	2. Compromisos	12.939	13.620
2.1.2. A plazo	65.135	67.394	2.1. Cesiones Temp. con opción recompra	0	0
2.2. Otros débitos	0	0	2.2. Disponibles por terceros	12.939	13.620
2.2.1. A la vista	0	0	2.3. Otros compromisos	0	0
2.2.2. A plazo	0	0			
3. Débitos rep. por valores negociables	0	0	TOTAL CUENTAS DE ORDEN	24.277	26.505
3.1. Bonos y obligaciones en circulación	0	0			
3.2. Pagarés y otros valores	0	0			
4. Otros pasivos	1.387	907			
5. Cuentas de periodificación	594	495			
6. Provisiones para riesgos y cargas	223	188			
6.1. Fondo de pensionistas	0	0			
6.2. Provisión para impuestos	0	0			
6.3. Otras provisiones	223	188			
6.bis. Fondo para riesgos banc. grales.	0	0			
7. Beneficios del ejercicio	1.532	1.473			
8. Pasivos subordinados	0	0			
9. Capital suscrito	943	944			
11. Reservas	10.167	11.317			
12. Reservas de revalorización	0	0			
13. Resultados de ejercicios anteriores	0	0			
TOTAL PASIVO	120.395	126.948			

CUENTAS DE ORDEN

CAIXA RURAL LA VALL "SAN ISIDRO"

DOM. SOCIAL: Avda. Corazón de Jesús, 3
TELÉF.: 964/69 79 89
FAX.: 964/69 79 88
C.P.: 12600 VALL DE UXÓ

FECHA DE CREACIÓN: 1911
Nº. M. TRABAJO: 17.304
Nº. CÓD. SISTEMA FIN.: 3111
C.I.F.: F-12013207

CONSEJO RECTOR

Presidente Vicente AMBOU SORIANO
Vicepresidente Vicente ALAMELA ORENGA
Secretario José A. SENENT TUR
Tesorero Manuel ESTEVE FENOLLOSA
Vocales Manuel PEÑARROJA CASABÓ, Dionisio RODRIGO GIL, Blanca MIRALLES LOYOLA, Salvador CANOS GARCÍA, Antonio APARICI MELCHOR, Joaquín P. MARCO PLA, M^a Lourdes FALCÓ SEGARRA, José M. MARTÍNEZ BLASCO

EQUIPO DE DIRECCIÓN

Director General Vicente CERVERA DOVAL

CENSO LABORAL: 45

Contratos Alta

Dirección.....0	Nivel 4.....1	Grupo III.....1
Grupo I.....1	Nivel 5.....0	Oficiales-Conductores0
Grupo II.....43	Nivel 6.....0	Ayudantes0
Nivel 1.....0	Nivel 7.....20	Ayudantes B1
Nivel 2.....0	Nivel 8.....6	Personal no cualificado0
Nivel 3.....0	Nivel 9.....4	Personal limpieza0
	Nivel 10.....12	Otros.....0

ASOCIADOS

Nº. Cooperativas.....18
Nº. Personas Físicas11.184
Nº. Personas Jurídicas.....350
(Empresas e instituciones)

3111

OFICINAS ABIERTAS: 5

CASTELLÓN

5099.4 Vall de Uxó (O.P.)

5001.2 Vall de Uxó (Urb. 1)

5002.7 Vall de Uxó (Urb. 2)

5003.1 Vall de Uxó (Urb. 3)

5004.6 Vall de Uxó (Urb. 4)

BALANCE PÚBLICO

CUENTA DE PÉRDIDAS Y GANANCIAS PÚBLICA

ACTIVO	Miles de Euros			Miles de Euros	
	2001	2002		2001	2002
1. Caja y depósitos en bancos centrales	1.444	1.854	1. Intereses y rendimientos asimilados	8.821	8.546
1.1 Caja	1.444	1.854	De los que: Cartera de renta fija	874	624
1.2. Banco de España	0	0	2. Intereses y cargas asimiladas	-3.334	-2.797
1.3. Otros bancos centrales	0	0	3. Rto. de la cart. de renta variable	16	29
2. Deudas del Estado	16	16	3.1. De acc. y otros tít. de renta variable	16	29
3. Entidades de crédito	27.618	25.958	3.2. De participaciones	0	0
3.1. A la vista	16.286	19.947	3.3. De participaciones en el grupo	0	0
3.2. Otros créditos	11.332	6.011	A). MARGEN DE INTERMEDIACIÓN	5.503	5.778
4. Créditos sobre clientes	112.420	124.688	4. Comisiones percibidas	818	972
5. Obligaciones y otros val. de renta fija	12.373	8.176	5. Comisiones pagadas	-160	-195
5.1. De emisión pública	1.397	0	6. Resultados de operaciones financieras	-188	-285
5.2. Otros emisores	10.976	8.176	B). MARGEN ORDINARIO	5.973	6.270
Promemoria: títulos propios	0	0	7. Otros productos de explotación	8	8
6. Acciones y otros tít. de renta variable	235	188	8. Gastos generales de administración	-2.705	-2.969
7. Participaciones	1.704	1.492	8.1. De personal	-1.638	-1.767
7.1. En entidades de crédito	522	533	de los que:		
7.2. Otras participaciones	1.182	959	Sueldos y salarios	-1.317	-1.358
8. Participaciones en empresas del grupo	0	0	Cargas sociales	-320	-359
8.1. En entidades de crédito	0	0	de las que: pensiones	0	0
8.2. Otras	0	0	8.2. Otros gastos administrativos	-1.067	-1.202
9. Activos inmateriales	3	3	9. Amortización y saneamiento de activos	-140	-150
9.1. Gastos de constitución y 1er. establec.	0	0	10. Otras cargas de explotación	-123	-135
9.2. Otros gastos amortizables	3	3	C). MARGEN DE EXPLOTACIÓN	3.013	3.024
10. Activos materiales	3.328	3.211	15. Amortización y provisiones para insolv. (neto)	-690	-733
10.1. Terrenos y edificios de uso propio	1.845	1.202	16. Saneamiento de inmovilizaciones financ. (neto)	101	13
10.2. Otros inmuebles	1.102	1.477	17. Dotaciones al Fondo para riesgos banc. grales.	0	0
10.3. Mobiliario, instalaciones y otros	381	532	18. Beneficios extraordinarios	185	148
11. Aport. pendientes de desembolso	0	0	19. Quebrantos extraordinarios	-152	-98
12. Aportaciones propias	0	0	D). RESULTADO ANTES DE IMPUESTOS	2.457	2.354
13. Otros activos	1.803	1.292	20. Impuesto sobre beneficios	-370	-410
14. Cuentas de periodificación	827	652	21. Otros impuestos	0	0
15. Pérdidas del ejercicio	0	0	E). RESULTADO DEL EJERCICIO	2.087	1.944
TOTAL ACTIVO	161.771	167.530			
PASIVO	Miles de Euros			Miles de Euros	
	2001	2002		2001	2002
1. Entidades de crédito	1.224	1.776	1. Pasivos contingentes	17.134	17.853
1.1. A la vista	0	0	1.1. Redescuentos, endosos y aceptaciones	0	0
1.2. A plazo o con preaviso	1.224	1.776	1.2. Activos afectos a diversas obligaciones	0	0
2. Débitos a clientes	134.405	139.020	1.3 Fianzas, avales y cauciones	2.168	1.668
2.1. Depósitos de ahorro	134.405	139.020	1.4. Otros pasivos contingentes	14.966	16.185
2.1.1. A la vista	54.559	57.185	2. Compromisos	21.853	19.476
2.1.2. A plazo	79.846	81.835	2.1. Cesiones Temp. con opción recompra	0	0
2.2. Otros débitos	0	0	2.2. Disponibles por terceros	21.853	19.476
2.2.1. A la vista	0	0	2.3. Otros compromisos	0	0
2.2.2. A plazo	0	0			
3. Débitos rep. por valores negociables	0	0	TOTAL CUENTAS DE ORDEN	38.987	37.329
3.1. Bonos y obligaciones en circulación	0	0			
3.2. Pagarés y otros valores	0	0			
4. Otros pasivos	2.487	2.023			
5. Cuentas de periodificación	945	746			
6. Provisiones para riesgos y cargas	0	8			
6.1. Fondo de pensionistas	0	0			
6.2. Provisión para impuestos	0	0			
6.3. Otras provisiones	0	8			
6.bis. Fondo para riesgos banc. grales.	259	259			
7. Beneficios del ejercicio	2.087	1.944			
8. Pasivos subordinados	0	0			
9. Capital suscrito	1.848	1.858			
11. Reservas	18.516	19.896			
12. Reservas de revalorización	0	0			
13. Resultados de ejercicios anteriores	0	0			
TOTAL PASIVO	161.771	167.530			

CUENTAS DE ORDEN

CAJA RURAL "SAN VICENTE FERRER" DE VALL DE UXÓ

DOM. SOCIAL: Plaza del Centro, 4
TELÉF.: 964/66 30 12
FAX.: 964/66 19 88
C.P.: 12600 VALL DE UXÓ

FECHA DE CREACIÓN: 1972
Nº. M. TRABAJO: 18.726
Nº. CÓD. SISTEMA FIN.: 3102
C.I.F.: F-12014221

CONSEJO RECTOR

Presidente José R. ORENGA SEGARRA
Vicepresidente Cristobal MESADO SOLERNOU
Secretario Inmaculada SOLERNOU SANZ
Tesorero Ignacio FORNER VALLES
Vocales Francisco ARNAU GARCÍA, Vicente R. GONZÁLEZ MARCO, Vicente PALLARDO ARAGO, Manuel MATEU BELLMUNT, Ricardo FAUBELL GOZALBO, Vicente M. SEGARRA BELTRAN, Cecilio F. HERRERO TALAMANTES, José GARGALLO GREGORI

EQUIPO DE DIRECCIÓN

Director General Joaquín TUR PALASI
Asesor Jurídico: Jaquín REMOLAR VICENT

CENSO LABORAL: 20

Contratos Alta

Dirección.....0	Nivel 4.....0	Grupo III.....0
Grupo I.....0	Nivel 5.....0	Oficiales-Conductores0
Grupo II.....20	Nivel 6.....1	Ayudantes0
Nivel 11	Nivel 7.....8	Ayudantes B0
Nivel 20	Nivel 8.....3	Personal no cualificado0
Nivel 30	Nivel 9.....3	Personal limpieza0
	Nivel 10.....4	Otros.....0

ASOCIADOS

Nº. Cooperativas.....17
Nº. Personas Físicas4.685
Nº. Personas Jurídicas.....216
(Empresas e instituciones)

3102

OFICINAS ABIERTAS: 4

CASTELLÓN

5199.3 Vall de Uxó (O.P.)

5102.6 Vall de Uxó (Oficina Empresas)

9760.1 Vall de Uxó (SS.CC.)

5101.1 Vall de Uxó (Urb. 1)

VALL DE UXÓ (CASTELLÓN)
BALANCE PÚBLICO
CUENTA DE PÉRDIDAS Y GANANCIAS PÚBLICA

<i>Miles de Euros</i>			<i>Miles de Euros</i>		
ACTIVO	2001	2002	2001	2002	2002
1. Caja y depósitos en bancos centrales	2.335	903	3.167	3.151	
1.1 Caja	840	903	139	129	
1.2. Banco de España	1.495	0	-1.103	-990	
1.3. Otros bancos centrales	0	0	3	7	
2. Deudas del Estado	870	872	3	7	
3. Entidades de crédito	3.420	3.206	0	0	
3.1. A la vista	2.291	443	0	0	
3.2. Otros créditos	1.129	2.763			
4. Créditos sobre clientes	47.028	50.656			
5. Obligaciones y otros val. de renta fija	1.100	2.006	A). MARGEN DE INTERMEDIACIÓN	2.067	2.168
5.1. De emisión pública	0	0	4. Comisiones percibidas	365	426
5.2. Otros emisores	1.100	2.006	5. Comisiones pagadas	-64	-78
Promemoria: títulos propios	0	0	6. Resultados de operaciones financieras	-6	-22
6. Acciones y otros tít. de renta variable	177	150			
7. Participaciones	265	265	B). MARGEN ORDINARIO	2.362	2.494
7.1. En entidades de crédito	186	188	7. Otros productos de explotación	0	0
7.2. Otras participaciones	79	77	8. Gastos generales de admnistración	-1.058	-1.262
8. Participaciones en empresas del grupo	0	0	8.1. De personal	-635	-659
8.1. En entidades de crédito	0	0	de los que:		
8.2. Otras	0	0	Sueldos y salarios	-459	-490
9. Activos inmateriales	1	35	Cargas sociales	-163	-155
9.1. Gastos de constitución y 1er. establec.	0	0	de las que: pensiones	-16	-6
9.2. Otros gastos amortizables	1	35	8.2. Otros gastos administrativos	-423	-603
10. Activos materiales	805	844	9. Amortización y saneamiento de activos	-77	-108
10.1. Terrenos y edificios de uso propio	529	509	10. Otras cargas de explotación	-42	-48
10.2. Otros inmuebles	11	0			
10.3. Mobiliario, instalaciones y otros	265	335	C). MARGEN DE EXPLOTACIÓN	1.185	1.076
11. Aport. pendientes de desembolso	0	0	15. Amortización y provisiones para insolv. (neto)	-291	-253
12. Aportaciones propias	0	0	16. Saneamiento de inmovilizaciones financ. (neto)	-77	-51
13. Otros activos	1.005	585	17. Dotaciones al Fondo para riesgos banc. grales.	0	0
14. Cuentas de periodificación	204	237	18. Beneficios extraordinarios	7	22
15. Pérdidas del ejercicio	0	0	19. Quebrantos extraordinarios	-35	-34
TOTAL ACTIVO	57.210	59.759	D). RESULTADO ANTES DE IMPUESTOS	789	760
			20. Impuesto sobre beneficios	-133	-121
			21. Otros Impuestos	0	0
			E). RESULTADO DEL EJERCICIO	656	639
PASIVO	2001	2002			
			<i>Miles de Euros</i>		
1. Entidades de crédito	426	1.540	2001	2002	
1.1. A la vista	426	605	1. Pasivos contingentes	6.413	7.074
1.2. A plazo o con preaviso	0	935	1.1. Redescuentos, endosos y aceptaciones	0	0
2. Débitos a clientes	48.601	49.728	1.2. Activos afectos a diversas obligaciones	0	0
2.1. Depósitos de ahorro	48.601	49.728	1.3 Fianzas, avales y cauciones	1.520	1.783
2.1.1. A la vista	23.477	25.400	1.4. Otros pasivos contingentes	4.893	5.291
2.1.2. A plazo	25.124	24.328	2. Compromisos	8.266	7.531
2.2. Otros débitos	0	0	2.1. Cesiones Temp. con opción recompra	0	0
2.2.1. A la vista	0	0	2.2. Disponibles por terceros	8.266	7.531
2.2.2. A plazo	0	0	2.3. Otros compromisos	0	0
3. Débitos rep. por valores negociables	0	0			
3.1. Bonos y obligaciones en circulación	0	0	TOTAL CUENTAS DE ORDEN	14.679	14.605
3.2. Pagarés y otros valores	0	0			
4. Otros pasivos	1.020	879			
5. Cuentas de periodificación	182	198			
6. Provisiones para riesgos y cargas	81	118			
6.1. Fondo de pensionistas	66	100			
6.2. Provisión para impuestos	0	0			
6.3. Otras provisiones	15	18			
6.bis. Fondo para riesgos banc. grales.	0	0			
7. Beneficios del ejercicio	656	639			
8. Pasivos subordinados	0	0			
9. Capital suscrito	635	640			
11. Reservas	5.467	5.875			
12. Reservas de revalorización	142	142			
13. Resultados de ejercicios anteriores	0	0			
TOTAL PASIVO	57.210	59.759			

CUENTAS DE ORDEN

CAJA RURAL "SAN ISIDRO" DE VILAFAMÉS

DOM. SOCIAL: Avda. Barcelo, 6
TELÉF.: 964/32 90 27
FAX.: 964/32 93 92
C.P.: 12192 VILAFAMÉS

FECHA DE CREACIÓN: 1935
Nº. M. TRABAJO: 17.305
Nº. CÓD. SISTEMA FIN.: 3165
C.I.F.: F-12013215

CONSEJO RECTOR

Presidente Xavier ALLEPUZ MARZA
Vicepresidente Andrés CASTILLO FORES
Secretario Francisco J. MALLASEN PUCHOL
Tesorero Emilio VIDAL BURDEUS
Vocales José BELENGUER MALLASEN, Julián ANDREU CALABIA, Luis ESCORIHUELA VALERO, Constantino CANO TRILLES, Eduardo MARZA VERDOY, Jesús M. CENTELLES ESCORIHUELA, Rafael MONTOLIU IBÁÑEZ, Pablo MARTÍ IBÁÑEZ

EQUIPO DE DIRECCIÓN

Director General Eduardo J. AZUARA PALOMO

CENSO LABORAL: 3

Contratos Alta

Dirección.....0	Nivel 4.....0	Grupo III.....0
Grupo I.....0	Nivel 5.....0	Oficiales-Conductores0
	Nivel 6.....0	Ayudantes0
Grupo II.....3	Nivel 7.....1	Ayudantes B0
Nivel 11	Nivel 8.....1	Personal no cualificado0
Nivel 20	Nivel 9.....0	Personal limpieza0
Nivel 30	Nivel 10.....0	Otros.....0

ASOCIADOS

Nº. Cooperativas.....1
Nº. Personas Físicas540
Nº. Personas Jurídicas.....13
(Empresas e instituciones)

3165

OFICINAS ABIERTAS: 1

CASTELLÓN
5299.2 Vilafamés (O.P.)

BALANCE PÚBLICO

CUENTA DE PÉRDIDAS Y GANANCIAS PÚBLICA

ACTIVO	Miles de Euros	
	2001	2002
1. Caja y depósitos en bancos centrales	59	85
1.1 Caja	59	85
1.2. Banco de España	0	0
1.3. Otros bancos centrales	0	0
2. Deudas del Estado	4.911	5.417
3. Entidades de crédito	4.729	5.752
3.1. A la vista	4.304	5.283
3.2. Otros créditos	425	469
4. Créditos sobre clientes	2.287	2.050
5. Obligaciones y otros val. de renta fija	0	0
5.1. De emisión pública	0	0
5.2. Otros emisores	0	0
Promemoria: títulos propios	0	0
6. Acciones y otros tít. de renta variable	0	0
7. Participaciones	230	231
7.1. En entidades de crédito	219	219
7.2. Otras participaciones	11	12
8. Participaciones en empresas del grupo	0	0
8.1. En entidades de crédito	0	0
8.2. Otras	0	0
9. Activos inmateriales	0	0
9.1. Gastos de constitución y 1er. establec.	0	0
9.2. Otros gastos amortizables	0	0
10. Activos materiales	339	361
10.1. Terrenos y edificios de uso propio	132	128
10.2. Otros inmuebles	189	206
10.3. Mobiliario, instalaciones y otros	18	27
11. Aport. pendientes de desembolso	0	0
12. Aportaciones propias	0	0
13. Otros activos	92	27
14. Cuentas de periodificación	175	183
15. Pérdidas del ejercicio	0	0
TOTAL ACTIVO	12.822	14.106

PASIVO	Miles de Euros	
	2001	2002
1. Entidades de crédito	35	26
1.1. A la vista	0	0
1.2. A plazo o con preaviso	35	26
2. Débitos a clientes	10.670	11.876
2.1. Depósitos de ahorro	10.670	11.876
2.1.1. A la vista	4.801	5.312
2.1.2. A plazo	5.869	6.564
2.2. Otros débitos	0	0
2.2.1. A la vista	0	0
2.2.2. A plazo	0	0
3. Débitos rep. por valores negociables	0	0
3.1. Bonos y obligaciones en circulación	0	0
3.2. Pagarés y otros valores	0	0
4. Otros pasivos	301	286
5. Cuentas de periodificación	37	41
6. Provisiones para riesgos y cargas	108	100
6.1. Fondo de pensionistas	0	0
6.2. Provisión para impuestos	0	0
6.3. Otras provisiones	108	100
6.bis. Fondo para riesgos banc. grales.	0	0
7. Beneficios del ejercicio	158	155
8. Pasivos subordinados	0	0
9. Capital suscrito	292	298
11. Reservas	1.221	1.324
12. Reservas de revalorización	0	0
13. Resultados de ejercicios anteriores	0	0
TOTAL PASIVO	12.822	14.106

	Miles de Euros	
	2001	2002
1. Intereses y rendimientos asimilados	605	544
De los que: Cartera de renta fija	260	236
2. Intereses y cargas asimiladas	-218	-199
3. Rto. de la cart. de renta variable	7	14
3.1. De acc. y otros tít. de renta variable	0	0
3.2. De participaciones	7	14
3.3. De participaciones en el grupo	0	0
A). MARGEN DE INTERMEDIACIÓN	394	359
4. Comisiones percibidas	30	33
5. Comisiones pagadas	-11	-11
6. Resultados de operaciones financieras	0	0
B). MARGEN ORDINARIO	413	381
7. Otros productos de explotación	0	0
8. Gastos generales de administración	-190	-202
8.1. De personal	-112	-120
de los que:		
Sueldos y salarios	-86	-91
Cargas sociales	-24	-25
de las que: pensiones	0	0
8.2. Otros gastos administrativos	-78	-82
9. Amortización y saneamiento de activos	-12	-10
10. Otras cargas de explotación	-9	-10
C). MARGEN DE EXPLOTACIÓN	202	159
15. Amortización y provisiones para insolv. (neto)	18	-4
16. Saneamiento de inmovilizaciones financ. (neto)	-30	23
17. Dotaciones al Fondo para riesgos banc. grales.	0	0
18. Beneficios extraordinarios	11	3
19. Quebrantos extraordinarios	-2	-1
D). RESULTADO ANTES DE IMPUESTOS	199	180
20. Impuesto sobre beneficios	-41	-25
21. Otros impuestos	0	0
E). RESULTADO DEL EJERCICIO	158	155

CUENTAS DE ORDEN

	Miles de Euros	
	2001	2002
1. Pasivos contingentes	1.155	1.245
1.1. Redescuentos, endosos y aceptaciones	0	0
1.2. Activos afectos a diversas obligaciones	0	0
1.3. Fianzas, avales y cauciones	4	0
1.4. Otros pasivos contingentes	1.151	1.245
2. Compromisos	332	206
2.1. Cesiones Temp. con opción recompra	0	0
2.2. Disponibles por terceros	294	202
2.3. Otros compromisos	38	4
TOTAL CUENTAS DE ORDEN	1.487	1.451

CAJA RURAL CATÓLICO AGRARIA DE VILLARREAL

DOM. SOCIAL: Plaza Mayor, 10
TELÉF.: 964/50 02 00
FAX.: 964/52 17 98
C.P.: 12540 VILLARREAL

FECHA DE CREACIÓN: 1919
Nº. M. TRABAJO: 17.306
Nº. CÓD. SISTEMA FIN.: 3110
C.I.F.: F-12013223

CONSEJO RECTOR

Presidente José CANTAVELLA VICENT
Vicepresidente Enrique CATALA SORO
Secretario Miguel GIRONA MANZANET
Vocales Domingo GUMBAU CLIMENT, Enrique MANZANET DELAS, Ernesto BOIXADER AGUSTÍ, José JULIÁN PONS, José GOTERRIS CARREGUI, Salvador ARTERO CERVERA, José M. RUBERT VILANOVA, Vicentes P. SORO NACHER, Guillermo SANZ GUMBAU

EQUIPO DE DIRECCIÓN

Director General Miguel F. MOLINA MONTOLÍU

CENSO LABORAL: 62

Contratos Alta

Dirección1	Nivel 4.....1	Grupo III2
Grupo I0	Nivel 5.....0	Oficiales-Conductores0
Grupo II59	Nivel 6.....0	Ayudantes0
Nivel 17	Nivel 7.....29	Ayudantes B0
Nivel 27	Nivel 8.....6	Personal no cualificado1
Nivel 30	Nivel 9.....2	Personal limpieza1
	Nivel 10.....7	Otros.....0

ASOCIADOS

Nº. Cooperativas.....24
Nº. Personas Físicas9.911
Nº. Personas Jurídicas.....485
(Empresas e instituciones)

3110

OFICINAS ABIERTAS: 8

CASTELLÓN

5699.5 Villarreal (O.P.)
5601.3 Villarreal (Urb. 1)

5602.8 Villarreal (Urb. 2)
5603.2 Villarreal (Urb. 3)

5604.7 Villarreal (Urb. 4)
5605.1 Villarreal (Urb. 5)

5606.6 Villarreal (Urb. 6)
5607.0 Villarreal (Urb. 7)

BALANCE PÚBLICO
CUENTA DE PÉRDIDAS Y GANANCIAS PÚBLICA

ACTIVO	Miles de Euros			Miles de Euros	
	2001	2002		2001	2002
1. Caja y depósitos en bancos centrales	5.737	1.403	1. Intereses y rendimientos asimilados	11.024	10.335
1.1 Caja	1.331	1.403	De los que: Cartera de renta fija	2.873	2.232
1.2. Banco de España	4.406	0	2. Intereses y cargas asimiladas	-3.716	-3.205
1.3. Otros bancos centrales	0	0	3. Rto. de la cart. de renta variable	171	258
2. Deudas del Estado	20.983	28.264	3.1. De acc. y otros tít. de renta variable	54	29
3. Entidades de crédito	18.665	42.725	3.2. De participaciones	117	229
3.1. A la vista	12.313	30.478	3.3. De participaciones en el grupo	0	0
3.2. Otros créditos	6.352	12.247	A). MARGEN DE INTERMEDIACIÓN	7.479	7.388
4. Créditos sobre clientes	114.597	128.237	4. Comisiones percibidas	977	1.129
5. Obligaciones y otros val. de renta fija	23.574	4.302	5. Comisiones pagadas	-283	-322
5.1. De emisión pública	2.840	187	6. Resultados de operaciones financieras	-295	1.672
5.2. Otros emisores	20.734	4.115			
Promemoria: títulos propios	0	0	B). MARGEN ORDINARIO	7.878	9.867
6. Acciones y otros tít. de renta variable	1.340	0	7. Otros productos de explotación	6	10
7. Participaciones	3.879	3.954	8. Gastos generales de administración	-4.062	-4.469
7.1. En entidades de crédito	3.435	3.435	8.1. De personal	-2.871	-3.113
7.2. Otras participaciones	444	519	de los que:		
8. Participaciones en empresas del grupo	0	0	Sueldos y salarios	-2.103	-2.286
8.1. En entidades de crédito	0	0	Cargas sociales	-728	-781
8.2. Otras	0	0	de las que: pensiones	-262	-271
9. Activos inmateriales	51	26	8.2. Otros gastos administrativos	-1.191	-1.356
9.1. Gastos de constitución y 1er. establec.	0	0	9. Amortización y saneamiento de activos	-318	-299
9.2. Otros gastos amortizables	51	26	10. Otras cargas de explotación	-175	-216
10. Activos materiales	4.009	3.373	C). MARGEN DE EXPLOTACIÓN	3.329	4.893
10.1. Terrenos y edificios de uso propio	2.718	2.169	15. Amortización y provisiones para insolv. (neto)	-612	-341
10.2. Otros inmuebles	0	0	16. Saneamiento de inmovilizaciones financ. (neto)	-194	0
10.3. Mobiliario, instalaciones y otros	1.291	1.204	17. Dotaciones al Fondo para riesgos banc. grales.	0	0
11. Aport. pendientes de desembolso	0	0	18. Beneficios extraordinarios	82	307
12. Aportaciones propias	0	0	19. Quebrantos extraordinarios	-16	-827
13. Otros activos	2.553	2.706	D). RESULTADO ANTES DE IMPUESTOS	2.589	4.032
14. Cuentas de periodificación	2.034	951	20. Impuesto sobre beneficios	-543	-634
15. Pérdidas del ejercicio	0	0	21. Otros Impuestos	0	0
TOTAL ACTIVO	197.422	215.941	E). RESULTADO DEL EJERCICIO	2.046	3.398
PASIVO	Miles de Euros				
	2001	2002			
1. Entidades de crédito	256	152			
1.1. A la vista	0	0			
1.2. A plazo o con preaviso	256	152			
2. Débitos a clientes	170.938	186.967			
2.1. Depósitos de ahorro	170.938	186.967			
2.1.1. A la vista	72.512	78.722			
2.1.2. A plazo	98.426	108.245			
2.2. Otros débitos	0	0			
2.2.1. A la vista	0	0			
2.2.2. A plazo	0	0			
3. Débitos rep. por valores negociables	0	0			
3.1. Bonos y obligaciones en circulación	0	0			
3.2. Pagarés y otros valores	0	0			
4. Otros pasivos	2.323	2.487			
5. Cuentas de periodificación	638	582			
6. Provisiones para riesgos y cargas	506	350			
6.1. Fondo de pensionistas	0	304			
6.2. Provisión para impuestos	0	0			
6.3. Otras provisiones	506	46			
6.bis. Fondo para riesgos banc. grales.	0	0			
7. Beneficios del ejercicio	2.046	3.398			
8. Pasivos subordinados	0	0			
9. Capital suscrito	1.711	1.717			
11. Reservas	19.004	20.288			
12. Reservas de revalorización	0	0			
13. Resultados de ejercicios anteriores	0	0			
TOTAL PASIVO	197.422	215.941	TOTAL CUENTAS DE ORDEN	60.113	62.526

CUENTAS DE ORDEN

	Miles de Euros	
	2001	2002
1. Pasivos contingentes	20.752	22.429
1.1. Redescuentos, endosos y aceptaciones	0	0
1.2. Activos afectos a diversas obligaciones	0	0
1.3. Fianzas, avales y cauciones	5.239	5.653
1.4. Otros pasivos contingentes	15.513	16.776
2. Compromisos	39.361	40.097
2.1. Cesiones Temp. con opción recompra	0	0
2.2. Disponibles por terceros	33.561	34.470
2.3. Otros compromisos	5.800	5.627

CAJA RURAL "SAN JOSÉ" DE VILLAVIEJA

DOM. SOCIAL: C/ Cueva Santa, 11
TELÉF.: 964/67 80 00
FAX.: 964/67 81 33
C.P.: 12526 VILLAVIEJA

FECHA DE CREACIÓN: –
Nº. M. TRABAJO: 17.307
Nº. CÓD. SISTEMA FIN.: 3160
C.I.F.: F-12013231

CONSEJO RECTOR

Presidente Sebastián BADENES CASINO
Vicepresidente Miguel RECATALÁ CASINO
Secretario Vicente ROSELLÓ AZNAR
Tesorero José L. NOTARL ESCRIG
Vocales Juan ESCRIG ADSUARA, José CABANELL MARTÍNEZ, José J. MARTÍNEZ VICENT, Jesús J. ROIG VICENT, José L. MONLLEÓ FERRANDIS, Fausto VERA MONLLEO, Gabriel MOLINOS ROMERO, Vicente VICENT ZARAGOZA

EQUIPO DE DIRECCIÓN

Director General José MOMPÓ HUESA

CENSO LABORAL: 6

Contratos Alta

Dirección.....0	Nivel 4.....1	Grupo III.....0
Grupo I.....0	Nivel 5.....0	Oficiales-Conductores0
Grupo II.....6	Nivel 6.....0	Ayudantes0
Nivel 11	Nivel 7.....2	Ayudantes B0
Nivel 21	Nivel 8.....0	Personal no cualificado0
Nivel 3.....0	Nivel 9.....0	Personal limpieza0
	Nivel 10.....1	Otros.....0

ASOCIADOS

Nº. Cooperativas.....2
Nº. Personas Físicas1.491
Nº. Personas Jurídicas.....39
(Empresas e instituciones)

3160

OFICINAS ABIERTAS: 1

CASTELLÓN
5799.6 Villavieja (O.P.)

BALANCE PÚBLICO

CUENTA DE PÉRDIDAS Y GANANCIAS PÚBLICA

ACTIVO	Miles de Euros			Miles de Euros	
	2001	2002		2001	2002
1. Caja y depósitos en bancos centrales	512	149	1. Intereses y rendimientos asimilados	1.658	1.484
1.1 Caja	148	149	De los que: Cartera de renta fija	331	286
1.2. Banco de España	364	0	2. Intereses y cargas asimiladas	-650	-625
1.3. Otros bancos centrales	0	0	3. Rto. de la cart. de renta variable	19	35
2. Deudas del Estado	4.627	4.336	3.1. De acc. y otros tít. de renta variable	0	2
3. Entidades de crédito	10.597	11.271	3.2. De participaciones	19	33
3.1. A la vista	9.521	10.782	3.3. De participaciones en el grupo	0	0
3.2. Otros créditos	1.076	489	A). MARGEN DE INTERMEDIACIÓN	1.027	894
4. Créditos sobre clientes	13.188	14.055	4. Comisiones percibidas	102	98
5. Obligaciones y otros val. de renta fija	0	0	5. Comisiones pagadas	-10	-11
5.1. De emisión pública	0	0	6. Resultados de operaciones financieras	-5	-72
5.2. Otros emisores	0	0			
Promemoria: títulos propios	0	0	B). MARGEN ORDINARIO	1.114	909
6. Acciones y otros tít. de renta variable	0	0	7. Otros productos de explotación	11	11
7. Participaciones	772	770	8. Gastos generales de administración	-424	-449
7.1. En entidades de crédito	527	527	8.1. De personal	-262	-270
7.2. Otras participaciones	245	243	de los que:		
8. Participaciones en empresas del grupo	0	0	Sueldos y salarios	-213	-216
8.1. En entidades de crédito	0	0	Cargas sociales	-49	-52
8.2. Otras	0	0	de las que: pensiones	0	0
9. Activos inmateriales	1	0	8.2. Otros gastos administrativos	-162	-179
9.1. Gastos de constitución y 1er. establec.	0	0	9. Amortización y saneamiento de activos	-20	-22
9.2. Otros gastos amortizables	1	0	10. Otras cargas de explotación	-37	-29
10. Activos materiales	289	326	C). MARGEN DE EXPLOTACIÓN	644	420
10.1. Terrenos y edificios de uso propio	87	85	15. Amortización y provisiones para insolv. (neto)	-83	-41
10.2. Otros inmuebles	118	162	16. Saneamiento de inmovilizaciones financ. (neto)	-11	-13
10.3. Mobiliario, instalaciones y otros	84	79	17. Dotaciones al Fondo para riesgos banc. grales.	0	0
11. Aport. pendientes de desembolso	0	0	18. Beneficios extraordinarios	13	14
12. Aportaciones propias	0	0	19. Quebrantos extraordinarios	-71	-67
13. Otros activos	115	169	D). RESULTADO ANTES DE IMPUESTOS	492	313
14. Cuentas de periodificación	352	327	20. Impuesto sobre beneficios	-114	-59
15. Pérdidas del ejercicio	0	0	21. Otros Impuestos	0	0
TOTAL ACTIVO	30.453	31.403	E). RESULTADO DEL EJERCICIO	378	254
PASIVO	Miles de Euros			Miles de Euros	
	2001	2002		2001	2002
1. Entidades de crédito	7	2	1. Pasivos contingentes	3.468	3.634
1.1. A la vista	7	2	1.1. Redescuentos, endosos y aceptaciones	0	0
1.2. A plazo o con preaviso	0	0	1.2. Activos afectos a diversas obligaciones	0	0
2. Débitos a clientes	26.010	26.844	1.3 Fianzas, avales y cauciones	590	521
2.1. Depósitos de ahorro	26.010	26.844	1.4. Otros pasivos contingentes	2.878	3.113
2.1.1. A la vista	10.832	10.891	2. Compromisos	1.105	950
2.1.2. A plazo	15.178	15.953	2.1. Cesiones Temp. con opción recompra	0	0
2.2. Otros débitos	0	0	2.2. Disponibles por terceros	1.105	950
2.2.1. A la vista	0	0	2.3. Otros compromisos	0	0
2.2.2. A plazo	0	0			
3. Débitos rep. por valores negociables	0	0	TOTAL CUENTAS DE ORDEN	4.573	4.584
3.1. Bonos y obligaciones en circulación	0	0			
3.2. Pagarés y otros valores	0	0			
4. Otros pasivos	616	619			
5. Cuentas de periodificación	78	73			
6. Provisiones para riesgos y cargas	138	210			
6.1. Fondo de pensionistas	83	125			
6.2. Provisión para impuestos	0	0			
6.3. Otras provisiones	55	85			
6.bis. Fondo para riesgos banc. grales.	0	0			
7. Beneficios del ejercicio	378	254			
8. Pasivos subordinados	0	0			
9. Capital suscrito	520	505			
11. Reservas	2.706	2.896			
12. Reservas de revalorización	0	0			
13. Resultados de ejercicios anteriores	0	0			
TOTAL PASIVO	30.453	31.403			

CUENTAS DE ORDEN

CAIXA RURAL VINARÓS

DOM. SOCIAL: San Cristobal, 19
TELÉF.: 964/40 72 80
FAX.: 964/40 72 81
C.P.: 12500 VINARÓS

FECHA DE CREACIÓN: 1970
Nº. M. TRABAJO: 17.308
Nº. CÓD. SISTEMA FIN.: 3174
C.I.F.: F-12013249

CONSEJO RECTOR

Presidente José M. MONTAÑES DOMENECH
Vicepresidente Gaspar MILIAN FORNER
Secretario Manuel MOLINOS BORRÁS
Tesorero Joaquín FENOLLOSA GAVALDA
Vocales Manuel LLUCH MESEGUER, José MARIÑO VINAJA, Santiago GARCÍA IBÁÑEZ,
Gonzalo GOMBAU VELASCO, Josefa ESCUDER QUEROL, Enrique PUCHOL CAPSIR,
Josefa GONDOMAR MIÑANA, Francisco J. ALBIOL VIDAL

EQUIPO DE DIRECCIÓN

Director General Sebastián CASANOVA MARMAÑA

CENSO LABORAL: 15

Contratos Alta

Dirección1	Nivel 4.....0	Grupo III0
Grupo I0	Nivel 5.....0	Oficiales-Conductores0
Grupo II14	Nivel 6.....0	Ayudantes0
Nivel 10	Nivel 7.....0	Ayudantes B0
Nivel 21	Nivel 8.....3	Personal no cualificado0
Nivel 33	Nivel 9.....6	Personal limpieza0
	Nivel 10.....1	Otros.....0

ASOCIADOS

Nº. Cooperativas.....3
Nº. Personas Físicas6.287
Nº. Personas Jurídicas.....236
(Empresas e instituciones)

3174

OFICINAS ABIERTAS: 1

CASTELLON
5899.9 Vinarós (O.P.)

BALANCE PÚBLICO

CUENTA DE PÉRDIDAS Y GANANCIAS PÚBLICA

Miles de Euros			Miles de Euros		
ACTIVO	2001	2002	2001	2002	2002
1. Caja y depósitos en bancos centrales	694	736	1. Intereses y rendimientos asimilados	2.900	3.099
1.1 Caja	238	736	De los que: Cartera de renta fija	141	211
1.2. Banco de España	456	0	2. Intereses y cargas asimiladas	-1.057	-971
1.3. Otros bancos centrales	0	0	3. Rto. de la cart. de renta variable	8	11
2. Deudas del Estado	299	4.337	3.1. De acc. y otros tít. de renta variable	0	0
3. Entidades de crédito	11.960	4.194	3.2. De participaciones	8	11
3.1. A la vista	11.037	178	3.3. De participaciones en el grupo	0	0
3.2. Otros créditos	923	4.016	A). MARGEN DE INTERMEDIACIÓN	1.851	2.139
4. Créditos sobre clientes	36.275	44.750	4. Comisiones percibidas	270	296
5. Obligaciones y otros val. de renta fija	598	1.187	5. Comisiones pagadas	-91	-109
5.1. De emisión pública	0	0	6. Resultados de operaciones financieras	0	0
5.2. Otros emisores	598	1.187	B). MARGEN ORDINARIO	2.030	2.326
Promemoria: títulos propios	0	0	7. Otros productos de explotación	72	72
6. Acciones y otros tít. de renta variable	49	49	8. Gastos generales de administración	-952	-1.083
7. Participaciones	377	527	8.1. De personal	-489	-543
7.1. En entidades de crédito	181	181	de los que:		
7.2. Otras participaciones	196	346	Sueldos y salarios	-364	-394
8. Participaciones en empresas del grupo	0	0	Cargas sociales	-87	-118
8.1. En entidades de crédito	0	0	de las que: pensiones	0	-15
8.2. Otras	0	0	8.2. Otros gastos administrativos	-463	-540
9. Activos inmateriales	0	0	9. Amortización y saneamiento de activos	-119	-117
9.1. Gastos de constitución y 1er. establec.	0	0	10. Otras cargas de explotación	-36	-46
9.2. Otros gastos amortizables	0	0	C). MARGEN DE EXPLOTACIÓN	995	1.152
10. Activos materiales	1.338	1.257	15. Amortización y provisiones para insolv. (neto)	-374	-426
10.1. Terrenos y edificios de uso propio	708	698	16. Saneamiento de inmovilizaciones financ. (neto)	-38	-23
10.2. Otros inmuebles	0	0	17. Dotaciones al Fondo para riesgos banc. grales.	0	0
10.3. Mobiliario, instalaciones y otros	630	559	18. Beneficios extraordinarios	97	33
11. Aport. pendientes de desembolso	0	0	19. Quebrantos extraordinarios	-53	-113
12. Aportaciones propias	0	0	D). RESULTADO ANTES DE IMPUESTOS	627	623
13. Otros activos	1.153	1.065	20. Impuesto sobre beneficios	-79	-63
14. Cuentas de periodificación	212	467	21. Otros impuestos	0	0
15. Pérdidas del ejercicio	0	0	E). RESULTADO DEL EJERCICIO	548	560
TOTAL ACTIVO	52.955	58.569			
Miles de Euros			Miles de Euros		
PASIVO	2001	2002			
1. Entidades de crédito	183	201			
1.1. A la vista	0	0			
1.2. A plazo o con preaviso	183	201			
2. Débitos a clientes	46.963	51.834			
2.1. Depósitos de ahorro	46.963	51.834			
2.1.1. A la vista	22.437	24.886			
2.1.2. A plazo	24.526	26.948			
2.2. Otros débitos	0	0			
2.2.1. A la vista	0	0			
2.2.2. A plazo	0	0			
3. Débitos rep. por valores negociables	0	0			
3.1. Bonos y obligaciones en circulación	0	0			
3.2. Pagarés y otros valores	0	0			
4. Otros pasivos	950	1.119			
5. Cuentas de periodificación	143	135			
6. Provisiones para riesgos y cargas	407	472			
6.1. Fondo de pensionistas	0	0			
6.2. Provisión para impuestos	22	22			
6.3. Otras provisiones	385	450			
6.bis. Fondo para riesgos banc. grales.	0	0			
7. Beneficios del ejercicio	548	560			
8. Pasivos subordinados	0	0			
9. Capital suscrito	446	470			
11. Reservas	3.315	3.778			
12. Reservas de revalorización	0	0			
13. Resultados de ejercicios anteriores	0	0			
TOTAL PASIVO	52.955	58.569	TOTAL CUENTAS DE ORDEN	8.645	10.171

CUENTAS DE ORDEN

Miles de Euros		
	2001	2002
1. Pasivos contingentes	5.836	6.170
1.1. Redescuentos, endosos y aceptaciones	0	0
1.2. Activos afectos a diversas obligaciones	0	0
1.3. Fianzas, avales y cauciones	1.519	1.501
1.4. Otros pasivos contingentes	4.317	4.669
2. Compromisos	2.809	4.001
2.1. Cesiones Temp. con opción recompra	0	0
2.2. Disponibles por terceros	2.809	4.001
2.3. Otros compromisos	0	0

CAJA RURAL DE CIUDAD REAL

DOM. SOCIAL: Avda. de Alarcos, 23
TELÉF.: 926/29 61 00
FAX.: 926/29 61 64
C.P.: 13002 CIUDAD REAL

FECHA DE CREACIÓN: 1963
Nº. M. TRABAJO: 11.019
Nº. CÓD. SISTEMA FIN.: 3062
C.I.F.: F-13002829

CONSEJO RECTOR

Presidente Luis DÍAZ ZARCO
Vicepresidente Nicolás LÓPEZ TREVIÑO
Secretario Ramón ALCARAZO PEÑUELA
Vocales Jesús VERA NÚÑEZ, Arturo MESA ESCALONA, José L. AMORES GONZÁLEZ-GALLEGO, Jesús BÁRCENAS LÓPEZ, Blas PARDILLA DÍAZ-PINTADO, Eulalio MOLINERO LILLO

EQUIPO DE DIRECCIÓN

Director General Miguel A. CALAMA TEIXEIRA
Director Área de Negocio: Juan A. CHAPRESTO AGUADO. **Asesor Jurídico:** Monserrat CAMACHO GARCÍA. **Jefe de Personal:** Aurora Mª PÉREZ PARADA. **Jefe de Informática:** José Mª CHAPARRO TEJADA

CENSO LABORAL: 337

Contratos Alta

Dirección2	Nivel 4.....20	Grupo III2
Grupo I0	Nivel 5.....12	Oficiales-Conductores2
Grupo II332	Nivel 6.....3	Ayudantes0
Nivel 119	Nivel 7146	Ayudantes B0
Nivel 224	Nivel 8.....42	Personal no cualificado0
Nivel 30	Nivel 9.....13	Personal limpieza0
	Nivel 10.....54	Otros.....0

ASOCIADOS

Nº. Cooperativas.....144
Nº. Personas Físicas34.088
Nº. Personas Jurídicas.....792
(Empresas e instituciones)

3062

OFICINAS ABIERTAS: 101

CIUDAD REAL

0027.0 Abenojar
0042.2 Agudo
0096.7 Alamillo
0098.6 Albaladejo
0052.1 Alcoba de los Montes
0053.4 Alcolea de Calatrava
0054.9 Alcubillas
0016.9 Alcázar de San Juan
0011.6 Aldea del Rey
0094.8 Alhambra
0055.3 Almadenejos
0045.6 Almadén
0015.4 Almagro
0056.8 Almedina
0008.0 Almodovar del Campo
0057.2 Almuradiel
0058.7 Anchuras
0059.1 Arenales de San Gregorio
0024.7 Arenas de San Juan
0030.6 Argamasilla de Alba
0038.2 Argamasilla de calatrava

0060.8 Arroba de los Montes
0061.2 Ballesteros de Calatrava
0006.1 Baños de Calatrava
0084.0 Brazatortas
0062.7 Cabezarados
0088.9 Cabezarubias del Puerto
0001.9 Calzada de Calatrava
0012.0 Campo de Criptana
0063.1 Caracuel
0093.3 Carrizosa
0017.3 Carrión de Calatrava
0002.3 Castellar de Santiago
0065.0 Chillón
0082.1 Ciudad Real (O.P.)
0110.5 Ciudad Real (Urb. 1)
0117.7 Ciudad Real (Urb. 2)
0104.6 Ciudad Real (Urb. 3)
0073.9 Ciudad Real (Urb. 4)
0051.5 Ciudad Real (Urb. 5)
0032.5 Corral de Calatrava
0035.9 Cozar

0048.1 Daimiel
0115.8 El Hoyo
0066.5 El Robledo
0037.8 Fernancaballero
0069.9 Fontanosas
0041.8 Fuencaliente
0023.2 Fuente el Fresno
0070.5 Granatula de Calatrava
0071.1 Guadalmez
0018.8 Herencia
0091.4 Hinojosas de Calatrava
0072.4 Horcajo de los Montes
0034.4 La Solana
0100.8 Las Labores
0074.3 Los Cortijos
0107.1 Los Pozuelos de Calatrava
0075.8 Luciana
0043.7 Malagón
0026.6 Manzanares
0049.4 Membrija
0021.3 Miguelturra

0047.5 Montiel
0028.5 Moral de Calatrava
0087.4 Navalpino
0013.5 Pedro Muñoz
0007.6 Piedrabuena
0004.2 Porzuna
0003.8 Pozuelo de Calatrava
0077.7 Puebla de Don Rodrigo
0039.7 Puebla del Príncipe
0005.7 Puerto Lápice
0050.0 Puertollano (O.P.)
0102.7 Puertollano (Urb. 1)
0086.1 Retuerta de Bullaque
0078.1 Ruidera
0079.6 Saceruela
0036.3 San Carlos del Valle
0080.2 San Lorenzo de Calatrava
0029.1 Santa Cruz de Mudela
0103.1 Santa Cruz de los Cañamos
0014.1 Socuellamos
0090.1 Solana del Pino

0081.7 Terrinches
0099.0 Tomelloso
0040.3 Torralba de Calatrava
0019.2 Torre de Juan Abad
0020.9 Torrenueva
0033.1 Valdepeñas
0083.6 Valenzuela de Calatrava
0046.0 Villahermosa
0095.2 Villamanrique
0010.1 Villamayor de Calatrava
0106.5 Villanueva de San Carlos
0044.1 Villanueva de la Fuente
0009.5 Villanueva de los Infantes
0025.1 Villarrubia de los Ojos
0022.8 Villarta de San Juan
0031.0 Viso del Marqués

MADRID

0118.1 Madrid

BALANCE PÚBLICO

CUENTA DE PÉRDIDAS Y GANANCIAS PÚBLICA

		<i>Miles de Euros</i>				<i>Miles de Euros</i>	
ACTIVO		2001	2002			2001	2002
1. Caja y depósitos en bancos centrales		7.463	12.393	1. Intereses y rendimientos asimilados		37.186	36.231
1.1 Caja		7.463	12.393	De los que: Cartera de renta fija		2.859	3.739
1.2. Banco de España		0	0	2. Intereses y cargas asimiladas		-9.689	-7.487
1.3. Otros bancos centrales		0	0	3. Rto. de la cart. de renta variable		96	126
2. Deudas del Estado		41.757	41.309	3.1. De acc. y otros tít. de renta variable		69	70
3. Entidades de crédito		142.946	89.484	3.2. De participaciones		27	56
3.1. A la vista		14.229	27.070	3.3. De participaciones en el grupo		0	0
3.2. Otros créditos		128.717	62.414	A). MARGEN DE INTERMEDIACIÓN		27.593	28.870
4. Créditos sobre clientes		473.060	510.184	4. Comisiones percibidas		6.524	7.761
5. Obligaciones y otros val. de renta fija		19.058	39.434	5. Comisiones pagadas		-753	-845
5.1. De emisión pública		2.252	2.383	6. Resultados de operaciones financieras		-241	-57
5.2. Otros emisores		16.806	37.051				
Promemoria: títulos propios		0	0	B). MARGEN ORDINARIO		33.123	35.729
6. Acciones y otros tít. de renta variable		2.430	2.091	7. Otros productos de explotación		12	12
7. Participaciones		2.159	2.113	8. Gastos generales de admnistración		-19.798	-20.090
7.1. En entidades de crédito		1.485	1.485	8.1. De personal		-13.700	-13.497
7.2. Otras participaciones		674	628	de los que:			
8. Participaciones en empresas del grupo		0	0	Sueldos y salarios		-9.845	-10.005
8.1. En entidades de crédito		0	0	Cargas sociales		-2.847	-2.760
8.2. Otras		0	0	de las que: pensiones		-188	-148
9. Activos inmateriales		34	110	8.2. Otros gastos administrativos		-6.098	-6.593
9.1. Gastos de constitución y 1er. establec.		0	0	9. Amortización y saneamiento de activos		-879	-1.061
9.2. Otros gastos amortizables		34	110	10. Otras cargas de explotación		-497	-550
10. Activos materiales		8.327	8.540	C). MARGEN DE EXPLOTACIÓN		11.961	14.040
10.1. Terrenos y edificios de uso propio		4.267	4.125	15. Amortización y provisiones para insolv. (neto)		-2.992	-2.346
10.2. Otros inmuebles		1.009	547	16. Saneamiento de inmovilizaciones financ. (neto)		-584	-287
10.3. Mobiliario, instalaciones y otros		3.051	3.868	17. Dotaciones al Fondo para riesgos banc. grales.		-1.052	0
11. Aport. pendientes de desembolso		0	0	18. Beneficios extraordinarios		2.201	885
12. Aportaciones propias		0	0	19. Quebrantos extraordinarios		-2.080	-3.988
13. Otros activos		8.052	11.626	D). RESULTADO ANTES DE IMPUESTOS		7.454	8.304
14. Cuentas de periodificación		5.072	4.908	20. Impuesto sobre beneficios		-1.534	-949
15. Pérdidas del ejercicio		0	0	21. Otros impuestos		0	-2
TOTAL ACTIVO		710.358	722.192	E). RESULTADO DEL EJERCICIO		5.920	7.353
		<i>Miles de Euros</i>				<i>Miles de Euros</i>	
PASIVO		2001	2002			2001	2002
1. Entidades de crédito		34.599	7.907	1. Pasivos contingentes		103.548	114.601
1.1. A la vista		87	1.021	1.1. Redescuentos, endosos y aceptaciones		0	0
1.2. A plazo o con preaviso		34.512	6.886	1.2. Activos afectos a diversas obligaciones		0	0
2. Débitos a clientes		605.837	630.123	1.3 Fianzas, avales y cauciones		41.956	48.617
2.1. Depósitos de ahorro		559.284	595.020	1.4. Otros pasivos contingentes		61.592	65.984
2.1.1. A la vista		335.601	361.019	2. Compromisos		123.224	148.330
2.1.2. A plazo		223.683	234.001	2.1. Cesiones Temp. con opción recompra		0	0
2.2. Otros débitos		46.553	35.103	2.2. Disponibles por terceros		123.224	148.330
2.2.1. A la vista		0	0	2.3. Otros compromisos		0	0
2.2.2. A plazo		46.553	35.103				
3. Débitos rep. por valores negociables		0	0	TOTAL CUENTAS DE ORDEN		226.772	262.931
3.1. Bonos y obligaciones en circulación		0	0				
3.2. Pagarés y otros valores		0	0				
4. Otros pasivos		14.181	9.955				
5. Cuentas de periodificación		4.856	4.939				
6. Provisiones para riesgos y cargas		7.096	10.626				
6.1. Fondo de pensionistas		628	666				
6.2. Provisión para impuestos		0	0				
6.3. Otras provisiones		6.468	9.960				
6.bis. Fondo para riesgos banc. grales.		3.042	3.042				
7. Beneficios del ejercicio		5.920	7.353				
8. Pasivos subordinados		0	0				
9. Capital suscrito		12.465	20.953				
11. Reservas		22.362	27.294				
12. Reservas de revalorización		0	0				
13. Resultados de ejercicios anteriores		0	0				
TOTAL PASIVO		710.358	722.192				

CUENTAS DE ORDEN

CAJA RURAL DE CÓRDOBA

DOM. SOCIAL: Avda. Ronda de Los Tejares, 36
TELÉF.: 957/21 18 00
FAX.: 957/47 78 73
C.P.: 14008 CÓRDOBA

FECHA DE CREACIÓN: 1964
Nº. M. TRABAJO: 11.855
Nº. CÓD. SISTEMA FIN.: 3063
C.I.F.: F-14012892

CONSEJO RECTOR

Presidente Ricardo LÓPEZ CRESPO
Vicepresidente Ricardo FERNÁNDEZ DE MOLINA LATORRE
Secretario Gerardo VEREDAS MEDINA
Tesorero José GÓMEZ LOPE
Vocales Esteban ROJAS ROMÁN, Manuel ENRIQUEZ GARCÍA, Arturo OSTOS GARCÍA, Fermin JIMÉNEZ VALENZUELA, Francisco TERÁN BLANCO, Antonio GIMÉNEZ ROLDÁN, Julio ARANDA AROCA, Francisco VEGA RIOBOO, José BUJALANCE MUÑOZ

EQUIPO DE DIRECCIÓN

Director General Antonio ROLDÁN SÁNCHEZ
Secretario General: Urbano JIMÉNEZ LUQUE. **Director Área de Negocio:** Rafael ZURITA MILLAN. **Asesor Jurídico:** Alfonso ZAFRA LÓPEZ. **Asesor Fiscal:** Pedro ROMERO MATA. **Jefe de Personal:** Urbano JIMÉNEZ LUQUE. **Jefe de Informática:** Francisco NAVARRETE ROLDÁN. **Interventor General:** Alfonso MEJIAS MORENO. **Jefe Auditoría Interna:** Francisco J. ALMOGUERA MORIANA

CENSO LABORAL: 241

Contratos Alta

Dirección.....0	Nivel 4.....15	Grupo III.....2
	Nivel 5.....0	Oficiales-Conductores1
Grupo I.....0	Nivel 6.....5	Ayudantes0
	Nivel 7.....109	Ayudantes B0
Grupo II.....239	Nivel 8.....48	Personal no cualificado0
Nivel 18	Nivel 9.....34	Personal limpieza1
Nivel 29	Nivel 10.....11	Otros.....0
Nivel 30		

ASOCIADOS

Nº. Cooperativas.....219
 Nº. Personas Físicas28.422
 Nº. Personas Jurídicas.....1500
 (Empresas e instituciones)

3063

OFICINAS ABIERTAS: 91

CÓRDOBA

0088.1 Adamuz
 0023.3 Aguilár de la Frontera
 0015.5 Albendín
 0037.9 Alcolea
 0082.2 Aldea de Quintana
 0025.2 Almedinilla
 0099.1 Almodovar del Río
 0094.9 Añora
 0107.7 Baena
 0057.3 Belalcázar
 0017.4 Benamejí
 0053.5 Bujalance
 0062.8 Cabra
 0028.6 Carcabuey
 0071.0 Cardena
 0063.2 Castil de Campos
 0049.5 Castro del Río
 0001.1 Córdoba (O.P.)
 0051.6 Córdoba (Urb. 1)

0060.9 Córdoba (Urb. 2)
 0065.1 Córdoba (Urb. 3)
 0085.6 Córdoba (Urb. 4)
 0087.5 Córdoba (Urb. 5)
 0090.0 Córdoba (Urb. 6)
 0091.5 Córdoba (Urb. 7)
 0095.3 Córdoba (Urb. 8)
 0096.8 Córdoba (Urb. 9)
 0097.6 Córdoba (Urb. 10)
 0101.3 Córdoba (Urb. 11)
 0103.2 Córdoba (Urb. 12)
 0107.0 Córdoba (Urb. 13)
 0052.0 Dos Torres
 0039.8 Doña Mencía
 0027.1 El Carpio
 0086.0 El Higueral
 0018.9 El Tejar
 0059.2 El Viso
 0084.1 Encinas Reales

0012.1 Espejo
 0029.0 Espiel
 0042.3 Fernán Nuñez
 0100.9 Fuente Obejuna
 0011.7 Fuente Palmera
 0074.4 Fuente Tojar
 0105.1 Guadalcazar
 0067.0 Hinojosa del Duque
 0058.8 Hornachuelos
 0026.7 Iznájar
 0061.3 Jauja
 0077.8 La Carlota
 0079.7 La Guijarrosa
 0020.1 La Rambla
 0075.9 La Victoria
 0080.3 Las Lagunillas
 0066.6 Llanos de Don Juan
 0098.0 Los Blazquez
 0048.0 Lucena

0006.2 Luque
 0008.1 Montalbán
 0034.5 Montemayor
 0003.9 Montilla
 0044.2 Montoro
 0043.8 Monturque
 0021.4 Moriles
 0102.8 Obejo
 0089.4 Ochavillo del Río
 0068.5 Palenciana
 0022.9 Palma del Río
 0070.6 Pedroche
 0035.1 Posadas
 0046.1 Pozoblanco
 0106.6 Pozoblanco (Urb. 1)
 0054.1 Priego de Córdoba
 0032.6 Puente Genil
 0108.5 Puente Genil (Urb. 1)
 0045.7 Rute

0004.3 San Sebastián de los Ballesteros
 0013.6 Santa Cruz
 0005.8 Santaella
 0083.7 Torrecampo
 0036.4 Valenzuela
 0093.4 Villa del Río
 0014.0 Villafranca
 0040.4 Villaharta
 0030.7 Villanueva de Córdoba
 0081.8 Villanueva del Duque
 0073.1 Villaralto
 0078.2 Zambra
 0019.3 Zamoranos
 0009.6 Zuheros

MADRID

0092.1 Madrid

BALANCE PÚBLICO

CUENTA DE PÉRDIDAS Y GANANCIAS PÚBLICA

ACTIVO	Miles de Euros			Miles de Euros	
	2001	2002		2001	2002
1. Caja y depósitos en bancos centrales	10.201	13.761	1. Intereses y rendimientos asimilados	27.115	27.632
1.1 Caja	5.671	7.268	De los que: Cartera de renta fija	2.347	2.606
1.2. Banco de España	4.530	6.493	2. Intereses y cargas asimiladas	-10.598	-9.912
1.3. Otros bancos centrales	0	0	3. Rto. de la cart. de renta variable	170	153
2. Deudas del Estado	53.213	58.471	3.1. De acc. y otros tít. de renta variable	2	1
3. Entidades de crédito	168.853	156.716	3.2. De participaciones	168	152
3.1. A la vista	91.058	109.195	3.3. De participaciones en el grupo	0	0
3.2. Otros créditos	77.795	47.521	A). MARGEN DE INTERMEDIACIÓN	16.687	17.873
4. Créditos sobre clientes	274.003	357.072	4. Comisiones percibidas	2.128	2.434
5. Obligaciones y otros val. de renta fija	8.519	18.945	5. Comisiones pagadas	-243	-286
5.1. De emisión pública	4.522	4.571	6. Resultados de operaciones financieras	-223	-266
5.2. Otros emisores	3.997	14.374			
Promemoria: títulos propios	0	0	B). MARGEN ORDINARIO	18.349	19.755
6. Acciones y otros tít. de renta variable	2.967	2.658	7. Otros productos de explotación	0	111
7. Participaciones	4.762	4.789	8. Gastos generales de admnsitración	-11.247	-11.767
7.1. En entidades de crédito	4.299	4.339	8.1. De personal	-7.763	-7.956
7.2. Otras participaciones	463	450	de los que:		
8. Participaciones en empresas del grupo	0	0	Sueldos y salarios	-5.676	-5.774
8.1. En entidades de crédito	0	0	Cargas sociales	-1.702	-1.946
8.2. Otras	0	0	de las que: pensiones	-90	-219
9. Activos inmatrimoniales	26	283	8.2. Otros gastos administrativos	-3.484	-3.811
9.1. Gastos de constitución y 1er. establec.	0	0	9. Amortización y saneamiento de activos	-750	-739
9.2. Otros gastos amortizables	26	283	10. Otras cargas de explotación	-373	-422
10. Activos materiales	6.444	8.178	C). MARGEN DE EXPLOTACIÓN	5.979	6.938
10.1. Terrenos y edificios de uso propio	3.137	3.977	15. Amortización y provisiones para insolv. (neto)	-2.543	-1.361
10.2. Otros inmuebles	1.119	2.024	16. Saneamiento de inmovilizaciones financ. (neto)	393	-217
10.3. Mobiliario, instalaciones y otros	2.188	2.177	17. Dotaciones al Fondo para riesgos banc. grales.	0	0
11. Aport. pendientes de desembolso	0	0	18. Beneficios extraordinarios	422	270
12. Aportaciones propias	0	0	19. Quebrantos extraordinarios	-244	-1.566
13. Otros activos	3.875	5.052	D). RESULTADO ANTES DE IMPUESTOS	4.007	4.064
14. Cuentas de periodificación	2.414	2.800	20. Impuesto sobre beneficios	-1.034	-979
15. Pérdidas del ejercicio	0	0	21. Otros impuestos	0	0
TOTAL ACTIVO	535.277	628.725	E). RESULTADO DEL EJERCICIO	2.973	3.085
PASIVO	Miles de Euros				
	2001	2002			
1. Entidades de crédito	5.966	8.807			
1.1. A la vista	68	23			
1.2. A plazo o con preaviso	5.898	8.784			
2. Débitos a clientes	481.316	566.989			
2.1. Depósitos de ahorro	428.159	508.244			
2.1.1. A la vista	236.371	293.378			
2.1.2. A plazo	191.788	214.866			
2.2. Otros débitos	53.157	58.745			
2.2.1. A la vista	0	0			
2.2.2. A plazo	53.157	58.745			
3. Débitos rep. por valores negociables	0	0			
3.1. Bonos y obligaciones en circulación	0	0			
3.2. Pagarés y otros valores	0	0			
4. Otros pasivos	4.951	6.633			
5. Cuentas de periodificación	3.277	2.963			
6. Provisiones para riesgos y cargas	844	1.776			
6.1. Fondo de pensionistas	316	0			
6.2. Provisión para impuestos	0	0			
6.3. Otras provisiones	528	1.776			
6.bis. Fondo para riesgos banc. grales.	0	0			
7. Beneficios del ejercicio	2.973	3.085			
8. Pasivos subordinados	0	0			
9. Capital suscrito	5.982	6.105			
11. Reservas	29.968	32.367			
12. Reservas de revalorización	0	0			
13. Resultados de ejercicios anteriores	0	0			
TOTAL PASIVO	535.277	628.725	TOTAL CUENTAS DE ORDEN	103.810	140.465

CUENTAS DE ORDEN

	Miles de Euros	
	2001	2002
1. Pasivos contingentes	57.876	65.386
1.1. Redescuentos, endosos y aceptaciones	0	0
1.2. Activos afectos a diversas obligaciones	0	0
1.3. Fianzas, avales y cauciones	10.387	14.653
1.4. Otros pasivos contingentes	47.489	50.733
2. Compromisos	45.934	75.079
2.1. Cesiones Temp. con opción recompra	0	0
2.2. Disponibles por terceros	42.408	64.590
2.3. Otros compromisos	3.526	10.489

CAJA RURAL "NTRA. MADRE DEL SOL" DE ADAMUZ

DOM. SOCIAL: Alto Guadalquivir, 4
TELÉF.: 957/16 60 28
FAX.: 957/16 63 13
C.P.: 14430 ADAMUZ

FECHA DE CREACIÓN: 1959
Nº. M. TRABAJO: 8.433
Nº. CÓD. SISTEMA FIN.: 3115
C.I.F.: F-14011399

CONSEJO RECTOR

Presidente Antonio GALÁN REDONDO
Vicepresidente Antonio A. AMIL GRANDE
Secretario Antonio RANCHAL PEÑAS
Vocales Juan MÉNDEZ MEJÍAS, Salvador CUADRADO LEÓN, Antonio MÉNDEZ MEJÍAS,
José JIMÉNEZ ALONSO, Rafael MOYA TOLEDANO

EQUIPO DE DIRECCIÓN

Director General Bartolomé TERÁN BLANCO
Asesor Jurídico: Rafael ARANDA ASECIO. **Asesor Fiscal:** José DÍAZ MARTÍN

CENSO LABORAL: 5

Contratos Alta

Dirección.....0	Nivel 4.....0	Grupo III.....1
Grupo I.....1	Nivel 5.....0	Oficiales-Conductores0
Grupo II.....3	Nivel 6.....0	Ayudantes0
Nivel 1.....0	Nivel 7.....0	Ayudantes B0
Nivel 2.....0	Nivel 8.....0	Personal no cualificado0
Nivel 3.....0	Nivel 9.....3	Personal limpieza1
	Nivel 10.....0	Otros.....0

ASOCIADOS

Nº. Cooperativas.....1
Nº. Personas Físicas2.625
Nº. Personas Jurídicas.....96
(Empresas e instituciones)

3115

OFICINAS ABIERTAS: 1

CÓRDOBA
0638.2 Adamuz (O.P.)

BALANCE PÚBLICO
CUENTA DE PÉRDIDAS Y GANANCIAS PÚBLICA

ACTIVO	Miles de Euros	
	2001	2002
1. Caja y depósitos en bancos centrales	271	368
1.1 Caja	17	69
1.2. Banco de España	254	299
1.3. Otros bancos centrales	0	0
2. Deudas del Estado	0	0
3. Entidades de crédito	7.735	8.484
3.1. A la vista	7.735	4.710
3.2. Otros créditos	0	3.774
4. Créditos sobre clientes	10.168	11.591
5. Obligaciones y otros val. de renta fija	5	393
5.1. De emisión pública	0	0
5.2. Otros emisores	5	393
Promemoria: títulos propios	0	0
6. Acciones y otros tí. de renta variable	1.125	1.119
7. Participaciones	95	68
7.1. En entidades de crédito	62	62
7.2. Otras participaciones	33	6
8. Participaciones en empresas del grupo	0	0
8.1. En entidades de crédito	0	0
8.2. Otras	0	0
9. Activos inmateriales	0	0
9.1. Gastos de constitución y 1er. establec.	0	0
9.2. Otros gastos amortizables	0	0
10. Activos materiales	293	333
10.1. Terrenos y edificios de uso propio	194	143
10.2. Otros inmuebles	72	169
10.3. Mobiliario, instalaciones y otros	27	21
11. Aport. pendientes de desembolso	0	0
12. Aportaciones propias	0	0
13. Otros activos	9	24
14. Cuentas de periodificación	90	80
15. Pérdidas del ejercicio	0	0
TOTAL ACTIVO	19.791	22.460

PASIVO	Miles de Euros	
	2001	2002
1. Entidades de crédito	102	101
1.1. A la vista	6	0
1.2. A plazo o con preaviso	96	101
2. Débitos a clientes	16.926	19.295
2.1. Depósitos de ahorro	16.813	19.076
2.1.1. A la vista	9.673	10.995
2.1.2. A plazo	7.140	8.081
2.2. Otros débitos	113	219
2.2.1. A la vista	113	219
2.2.2. A plazo	0	0
3. Débitos rep. por valores negociables	0	0
3.1. Bonos y obligaciones en circulación	0	0
3.2. Pagarés y otros valores	0	0
4. Otros pasivos	137	215
5. Cuentas de periodificación	128	147
6. Provisiones para riesgos y cargas	66	102
6.1. Fondo de pensionistas	0	0
6.2. Provisión para impuestos	0	0
6.3. Otras provisiones	66	102
6.bis. Fondo para riesgos banc. grales.	0	0
7. Beneficios del ejercicio	176	190
8. Pasivos subordinados	0	0
9. Capital suscrito	405	413
11. Reservas	1.851	1.997
12. Reservas de revalorización	0	0
13. Resultados de ejercicios anteriores	0	0
TOTAL PASIVO	19.791	22.460

	Miles de Euros	
	2001	2002
1. Intereses y rendimientos asimilados	970	1.015
De los que: Cartera de renta fija	0	13
2. Intereses y cargas asimiladas	-339	-327
3. Rto. de la cart. de renta variable	1	2
3.1. De acc. y otros tí. de renta variable	0	0
3.2. De participaciones	1	2
3.3. De participaciones en el grupo	0	0
A). MARGEN DE INTERMEDIACIÓN	632	690
4. Comisiones percibidas	32	36
5. Comisiones pagadas	-7	-6
6. Resultados de operaciones financieras	-44	-33
B). MARGEN ORDINARIO	613	687
7. Otros productos de explotación	0	0
8. Gastos generales de administración	-249	-293
8.1. De personal	-128	-139
de los que:		
Sueldos y salarios	-101	-111
Cargas sociales	-27	-28
de las que: pensiones	0	0
8.2. Otros gastos administrativos	-121	-154
9. Amortización y saneamiento de activos	-9	-12
10. Otras cargas de explotación	-127	-17
C). MARGEN DE EXPLOTACIÓN	228	365
15. Amortización y provisiones para insolv. (neto)	13	-105
16. Saneamiento de inmovilizaciones financ. (neto)	-30	0
17. Dotaciones al Fondo para riesgos banc. grales.	-24	0
18. Beneficios extraordinarios	34	26
19. Quebrantos extraordinarios	0	-46
D). RESULTADO ANTES DE IMPUESTOS	221	240
20. Impuesto sobre beneficios	-45	-50
21. Otros impuestos	0	0
E). RESULTADO DEL EJERCICIO	176	190

CUENTAS DE ORDEN

	Miles de Euros	
	2001	2002
1. Pasivos contingentes	5.899	5.925
1.1. Redescuentos, endosos y aceptaciones	0	0
1.2. Activos afectos a diversas obligaciones	0	0
1.3. Fianzas, avales y cauciones	90	116
1.4. Otros pasivos contingentes	5.809	5.809
2. Compromisos	496	468
2.1. Cesiones Temp. con opción recompra	0	0
2.2. Disponibles por terceros	496	468
2.3. Otros compromisos	0	0
TOTAL CUENTAS DE ORDEN	6.395	6.393

CAJA RURAL "NTRA. SRA. DE GUADALUPE" DE BAENA

DOM. SOCIAL: Natalio Rivas, 32
TELÉF.: 957/67 06 37
FAX.: 957/67 07 49
C.P.: 14850 BAENA

FECHA DE CREACIÓN: 1962
Nº. M. TRABAJO: 18.089
Nº. CÓD. SISTEMA FIN.: 3089
C.I.F.: F-14016166

CONSEJO RECTOR

Presidente Pedro BELLÓN FERNÁNDEZ
Vicepresidente Francisco TRUJILLO LÓPEZ
Secretario Guillermo CABEZAS TURMO
Vocales Francisco LOZANO VALVERDE, José AMORES SORIANO, Antonio BAREA MONTES, Rafael SANTAELLA BUJALANCE, Rafael BAENA AGUILERA

EQUIPO DE DIRECCIÓN

Director General Francisca BERNAL ORTIZ

CENSO LABORAL: 8

Contratos Alta

Dirección.....0	Nivel 4.....1	Grupo III.....1
Grupo I.....1	Nivel 5.....0	Oficiales-Conductores0
	Nivel 6.....0	Ayudantes0
Grupo II.....6	Nivel 7.....1	Ayudantes B0
Nivel 10	Nivel 8.....1	Personal no cualificado1
Nivel 20	Nivel 9.....2	Personal limpieza0
Nivel 30	Nivel 10.....1	Otros.....0

ASOCIADOS

Nº. Cooperativas.....16
Nº. Personas Físicas2.123
Nº. Personas Jurídicas.....66
(Empresas e instituciones)

3089

OFICINAS ABIERTAS: 2

CÓRDOBA
8201.8 Baena (O.P.)

8202.1 Baena (Urb.)

BALANCE PÚBLICO

CUENTA DE PÉRDIDAS Y GANANCIAS PÚBLICA

ACTIVO	Miles de Euros			Miles de Euros	
	2001	2002		2001	2002
1. Caja y depósitos en bancos centrales	704	235	1. Intereses y rendimientos asimilados	1.353	1.414
1.1 Caja	212	227	De los que: Cartera de renta fija	114	155
1.2. Banco de España	492	8	2. Intereses y cargas asimiladas	-502	-467
1.3. Otros bancos centrales	0	0	3. Rto. de la cart. de renta variable	1	3
2. Deudas del Estado	588	594	3.1. De acc. y otros tít. de renta variable	0	0
3. Entidades de crédito	10.737	14.594	3.2. De participaciones	1	3
3.1. A la vista	4.377	12.311	3.3. De participaciones en el grupo	0	0
3.2. Otros créditos	6.360	2.283	A). MARGEN DE INTERMEDIACIÓN	852	950
4. Créditos sobre clientes	12.866	13.666	4. Comisiones percibidas	53	57
5. Obligaciones y otros val. de renta fija	1.700	4.611	5. Comisiones pagadas	-7	-15
5.1. De emisión pública	0	0	6. Resultados de operaciones financieras	34	50
5.2. Otros emisores	1.700	4.611	B). MARGEN ORDINARIO	932	1.042
Promemoria: títulos propios	0	0	7. Otros productos de explotación	0	0
6. Acciones y otros tít. de renta variable	310	1.212	8. Gastos generales de administración	-393	-437
7. Participaciones	148	136	8.1. De personal	-256	-274
7.1. En entidades de crédito	104	104	de los que:		
7.2. Otras participaciones	44	32	Sueldos y salarios	-205	-213
8. Participaciones en empresas del grupo	0	0	Cargas sociales	-51	-55
8.1. En entidades de crédito	0	0	de las que: pensiones	0	0
8.2. Otras	0	0	8.2. Otros gastos administrativos	-137	-163
9. Activos inmateriales	0	0	9. Amortización y saneamiento de activos	-30	-24
9.1. Gastos de constitución y 1er. establec.	0	0	10. Otras cargas de explotación	-21	-22
9.2. Otros gastos amortizables	0	0	C). MARGEN DE EXPLOTACIÓN	488	559
10. Activos materiales	79	187	15. Amortización y provisiones para insolv. (neto)	-90	-100
10.1. Terrenos y edificios de uso propio	0	0	16. Saneamiento de inmovilizaciones financ. (neto)	-30	-11
10.2. Otros inmuebles	0	0	17. Dotaciones al Fondo para riesgos banc. gales.	0	0
10.3. Mobiliario, instalaciones y otros	79	187	18. Beneficios extraordinarios	5	12
11. Aport. pendientes de desembolso	0	0	19. Quebrantos extraordinarios	-20	-82
12. Aportaciones propias	0	0	D). RESULTADO ANTES DE IMPUESTOS	353	378
13. Otros activos	378	232	20. Impuesto sobre beneficios	-25	-66
14. Cuentas de periodificación	162	208	21. Otros impuestos	0	0
15. Pérdidas del ejercicio	0	0	E). RESULTADO DEL EJERCICIO	328	312
TOTAL ACTIVO	27.672	35.675			
PASIVO	Miles de Euros			Miles de Euros	
	2001	2002		2001	2002
1. Entidades de crédito	581	1.420	1. Pasivos contingentes	3.575	3.221
1.1. A la vista	0	0	1.1. Redescuentos, endosos y aceptaciones	0	0
1.2. A plazo o con preaviso	581	1.420	1.2. Activos afectos a diversas obligaciones	0	0
2. Débitos a clientes	22.608	29.469	1.3 Fianzas, avales y cauciones	985	661
2.1. Depósitos de ahorro	22.608	29.469	1.4. Otros pasivos contingentes	2.590	2.560
2.1.1. A la vista	12.819	17.975	2. Compromisos	4.666	4.811
2.1.2. A plazo	9.789	11.494	2.1. Cesiones Temp. con opción recompra	0	0
2.2. Otros débitos	0	0	2.2. Disponibles por terceros	4.123	4.341
2.2.1. A la vista	0	0	2.3. Otros compromisos	543	470
2.2.2. A plazo	0	0			
3. Débitos rep. por valores negociables	0	0			
3.1. Bonos y obligaciones en circulación	0	0			
3.2. Pagarés y otros valores	0	0			
4. Otros pasivos	441	386			
5. Cuentas de periodificación	105	123			
6. Provisiones para riesgos y cargas	70	144			
6.1. Fondo de pensionistas	0	0			
6.2. Provisión para impuestos	0	0			
6.3. Otras provisiones	70	144			
6.bis. Fondo para riesgos banc. gales.	0	0			
7. Beneficios del ejercicio	328	312			
8. Pasivos subordinados	0	0			
9. Capital suscrito	444	447			
11. Reservas	3.095	3.374			
12. Reservas de revalorización	0	0			
13. Resultados de ejercicios anteriores	0	0			
TOTAL PASIVO	27.672	35.675	TOTAL CUENTAS DE ORDEN	8.241	8.032

CUENTAS DE ORDEN

CAJA RURAL "NTRA. SRA. DEL CAMPO" DE CAÑETE DE LAS TORRES

DOM. SOCIAL: Molino, 2
TELÉF.: 957/18 30 31
FAX.: 957/18 41 04
C.P.: 14660 CAÑETE DE LAS TORRES

FECHA DE CREACIÓN: 1962
Nº. M. TRABAJO: 9.777
Nº. CÓD. SISTEMA FIN.: 3104
C.I.F.: F-14011407

CONSEJO RECTOR

Presidente Ramón HERNÁNDEZ MÉRIDA
Vicepresidente Diego TORRALBO TORREALBA
Secretario Manuel GARCÍA GONZÁLEZ
Tesorero Carlos PAREJA CALVO
Vocales Bartolomé CALZADO PAREJA, Francisco POLO TORRALBO, Francisco PARRAS CARRILLO, Francisco GARCÍA GALLARDO, Vicente LÓPEZ FUENTES, Miguel CARPIO ÁLVAREZ, Manuel GONZÁLEZ EXPÓSITO, Antonia LÓPEZ PAREJA

EQUIPO DE DIRECCIÓN

Director General José A. TAPIA LUQUE
Asesor Jurídico: Fernando RAMÓN CARREÓN. **Asesor Fiscal:** José DÍAZ MARTÍN

CENSO LABORAL: 4

Contratos Alta

Dirección.....0	Nivel 4.....0	Grupo III.....0
Grupo I.....1	Nivel 5.....0	Oficiales-Conductores0
	Nivel 6.....0	Ayudantes0
Grupo II.....3	Nivel 7.....1	Ayudantes B0
Nivel 10	Nivel 8.....0	Personal no cualificado0
Nivel 20	Nivel 9.....2	Personal limpieza0
Nivel 30	Nivel 10.....0	Otros.....0

ASOCIADOS

Nº. Cooperativas.....5
Nº. Personas Físicas1.830
Nº. Personas Jurídicas.....69
(Empresas e instituciones)

3104

OFICINAS ABIERTAS: 1

CÓRDOBA

0001.0 Cañete de las Torres (O.P.)

CAÑETE DE LAS TORRES (CÓRDOBA)

BALANCE PÚBLICO

CUENTA DE PÉRDIDAS Y GANANCIAS PÚBLICA

ACTIVO	Miles de Euros			Miles de Euros	
	2001	2002		2001	2002
1. Caja y depósitos en bancos centrales	729	468	1. Intereses y rendimientos asimilados	983	1.026
1.1 Caja	97	47	De los que: Cartera de renta fija	0	26
1.2. Banco de España	632	421	2. Intereses y cargas asimiladas	-373	-346
1.3. Otros bancos centrales	0	0	3. Rto. de la cart. de renta variable	1	2
2. Deudas del Estado	0	0	3.1. De acc. y otros tít. de renta variable	0	0
3. Entidades de crédito	11.899	17.492	3.2. De participaciones	1	2
3.1. A la vista	6.313	6.396	3.3. De participaciones en el grupo	0	0
3.2. Otros créditos	5.586	11.096	A). MARGEN DE INTERMEDIACIÓN	611	682
4. Créditos sobre clientes	8.954	9.127	4. Comisiones percibidas	20	27
5. Obligaciones y otros val. de renta fija	0	589	5. Comisiones pagadas	-13	-13
5.1. De emisión pública	0	0	6. Resultados de operaciones financieras	-28	0
5.2. Otros emisores	0	589	B). MARGEN ORDINARIO	590	696
Promemoria: títulos propios	0	0	7. Otros productos de explotación	0	0
6. Acciones y otros tít. de renta variable	0	0	8. Gastos generales de administración	-233	-278
7. Participaciones	132	120	8.1. De personal	-123	-136
7.1. En entidades de crédito	89	89	de los que:		
7.2. Otras participaciones	43	31	Sueldos y salarios	-102	-113
8. Participaciones en empresas del grupo	0	0	Cargas sociales	-21	-23
8.1. En entidades de crédito	0	0	de las que: pensiones	0	0
8.2. Otras	0	0	8.2. Otros gastos administrativos	-110	-142
9. Activos inmateriales	0	0	9. Amortización y saneamiento de activos	-20	-33
9.1. Gastos de constitución y 1er. establec.	0	0	10. Otras cargas de explotación	-16	-18
9.2. Otros gastos amortizables	0	0	C). MARGEN DE EXPLOTACIÓN	321	367
10. Activos materiales	656	722	15. Amortización y provisiones para insolv. (neto)	-47	-54
10.1. Terrenos y edificios de uso propio	215	449	16. Saneamiento de inmovilizaciones financ. (neto)	0	-11
10.2. Otros inmuebles	325	150	17. Dotaciones al Fondo para riesgos banc. grales.	0	0
10.3. Mobiliario, instalaciones y otros	116	123	18. Beneficios extraordinarios	1	0
11. Aport. pendientes de desembolso	0	0	19. Quebrantos extraordinarios	0	-22
12. Aportaciones propias	0	0	D). RESULTADO ANTES DE IMPUESTOS	275	280
13. Otros activos	207	143	20. Impuesto sobre beneficios	-59	-66
14. Cuentas de periodificación	38	76	21. Otros impuestos	0	0
15. Pérdidas del ejercicio	0	0	E). RESULTADO DEL EJERCICIO	216	214
TOTAL ACTIVO	22.615	28.737			

PASIVO	Miles de Euros			Miles de Euros	
	2001	2002		2001	2002
1. Entidades de crédito	42	53	1. Pasivos contingentes	2.122	2.370
1.1. A la vista	0	53	1.1. Redescuentos, endosos y aceptaciones	2.015	0
1.2. A plazo o con preaviso	42	0	1.2. Activos afectos a diversas obligaciones	0	0
2. Débitos a clientes	19.452	25.401	1.3 Fianzas, avales y cauciones	107	191
2.1. Depósitos de ahorro	19.433	25.383	1.4. Otros pasivos contingentes	0	2.179
2.1.1. A la vista	12.121	16.520	2. Compromisos	1.587	1.890
2.1.2. A plazo	7.312	8.863	2.1. Cesiones Temp. con opción recompra	0	0
2.2. Otros débitos	19	18	2.2. Disponibles por terceros	1.587	1.890
2.2.1. A la vista	0	0	2.3. Otros compromisos	0	0
2.2.2. A plazo	19	18			
3. Débitos rep. por valores negociables	0	0	TOTAL CUENTAS DE ORDEN	3.709	4.260
3.1. Bonos y obligaciones en circulación	0	0			
3.2. Pagarés y otros valores	0	0			
4. Otros pasivos	407	363			
5. Cuentas de periodificación	7	12			
6. Provisiones para riesgos y cargas	0	23			
6.1. Fondo de pensionistas	0	0			
6.2. Provisión para imprevistos	0	0			
6.3. Otras provisiones	0	23			
6.bis. Fondo para riesgos banc. grales.	52	52			
7. Beneficios del ejercicio	216	214			
8. Pasivos subordinados	0	0			
9. Capital suscrito	687	692			
11. Reservas	1.752	1.927			
12. Reservas de revalorización	0	0			
13. Resultados de ejercicios anteriores	0	0			
TOTAL PASIVO	22.615	28.737			

CUENTAS DE ORDEN

CAJA RURAL "NTRA.SRA. DEL ROSARIO" DE NUEVA CARTEYA

DOM. SOCIAL: Avda. Andalucía, 6
TELÉF.: 957/67 82 28
FAX.: 957/67 80 54
C.P.: 14857 NUEVA CARTEYA

FECHA DE CREACIÓN: 1958
Nº. M. TRABAJO: 8.066
Nº. CÓD. SISTEMA FIN.: 3098
C.I.F.: F-14011415

CONSEJO RECTOR

Presidente Antonio LUQUE CUEVAS
Vicepresidente José CABELLO CABALLERO
Secretario Adolfo POLO LUQUE
Vocales Antonio TAPIA CÓRDOBA, Ramón POYATO POYATO, Manuel GÓMEZ LUQUE,
Fernando ORTEGA RUÍZ

EQUIPO DE DIRECCIÓN

Director General Manuel AMO CAMACHO
Asesor Jurídico: Fernando RAMÓN CARREÓN

CENSO LABORAL: 6

Contratos Alta			
Dirección.....0	Nivel 4.....0	Grupo III.....1	
Grupo I.....1	Nivel 5.....0	Oficiales-Conductores0	
	Nivel 6.....0	Ayudantes0	
Grupo II.....4	Nivel 7.....0	Ayudantes B0	
Nivel 10	Nivel 8.....2	Personal no cualificado0	
Nivel 20	Nivel 9.....2	Personal limpieza1	
Nivel 30	Nivel 10.....0	Otros.....0	

ASOCIADOS

Nº. Cooperativas.....4
Nº. Personas Físicas2.965
Nº. Personas Jurídicas.....41
(Empresas e instituciones)

3098

OFICINAS ABIERTAS: 1

CÓRDOBA
8501.3 Nueva Carteya (O.P.)

BALANCE PÚBLICO

CUENTA DE PÉRDIDAS Y GANANCIAS PÚBLICA

Miles de Euros			Miles de Euros		
ACTIVO	2001	2002	2001	2002	
1. Caja y depósitos en bancos centrales	386	249	1. Intereses y rendimientos asimilados	1.175	1.171
1.1 Caja	55	249	De los que: Cartera de renta fija	0	0
1.2. Banco de España	331	0	2. Intereses y cargas asimiladas	-289	-271
1.3. Otros bancos centrales	0	0	3. Rto. de la cart. de renta variable	0	0
2. Deudas del Estado	0	0	3.1. De acc. y otros tít. de renta variable	0	0
3. Entidades de crédito	4.404	8.016	3.2. De participaciones	0	0
3.1. A la vista	3	3	3.3. De participaciones en el grupo	0	0
3.2. Otros créditos	4.401	8.013	A). MARGEN DE INTERMEDIACIÓN	886	900
4. Créditos sobre clientes	15.444	15.976	4. Comisiones percibidas	28	37
5. Obligaciones y otros val. de renta fija	0	0	5. Comisiones pagadas	-9	-11
5.1. De emisión pública	0	0	6. Resultados de operaciones financieras	0	11
5.2. Otros emisores	0	0			
Promemoria: títulos propios	0	0	B). MARGEN ORDINARIO	905	937
6. Acciones y otros tít. de renta variable	45	45	7. Otros productos de explotación	7	0
7. Participaciones	116	104	8. Gastos generales de administración	-373	-399
7.1. En entidades de crédito	73	73	8.1. De personal	-200	-208
7.2. Otras participaciones	43	31	de los que:		
8. Participaciones en empresas del grupo	0	0	Sueldos y salarios	-163	-167
8.1. En entidades de crédito	0	0	Cargas sociales	-25	-36
8.2. Otras	0	0	de las que: pensiones	0	0
9. Activos inmateriales	0	0	8.2. Otros gastos administrativos	-173	-191
9.1. Gastos de constitución y 1er. establec.	0	0	9. Amortización y saneamiento de activos	-30	-31
9.2. Otros gastos amortizables	0	0	10. Otras cargas de explotación	-15	-17
10. Activos materiales	530	535	C). MARGEN DE EXPLOTACIÓN	494	490
10.1. Terrenos y edificios de uso propio	300	296	15. Amortización y provisiones para insolv. (neto)	-136	-165
10.2. Otros inmuebles	74	70	16. Saneamiento de inmovilizaciones financ. (neto)	-29	-11
10.3. Mobiliario, instalaciones y otros	156	169	17. Dotaciones al Fondo para riesgos banc. gales.	0	0
11. Aport. pendientes de desembolso	0	0	18. Beneficios extraordinarios	8	22
12. Aportaciones propias	0	0	19. Quebrantos extraordinarios	-4	-6
13. Otros activos	89	66	D). RESULTADO ANTES DE IMPUESTOS	333	330
14. Cuentas de periodificación	79	79	20. Impuesto sobre beneficios	-76	-63
15. Pérdidas del ejercicio	0	0	21. Otros impuestos	0	0
TOTAL ACTIVO	21.093	25.070	E). RESULTADO DEL EJERCICIO	257	267

Miles de Euros			Miles de Euros		
PASIVO	2001	2002	2001	2002	
1. Entidades de crédito	5	7	1. Pasivos contingentes	1.956	2.099
1.1. A la vista	2	4	1.1. Redescuentos, endosos y aceptaciones	0	0
1.2. A plazo o con preaviso	3	3	1.2. Activos afectos a diversas obligaciones	0	0
2. Débitos a clientes	17.392	21.202	1.3 Fianzas, avales y cauciones	229	232
2.1. Depósitos de ahorro	17.392	21.202	1.4. Otros pasivos contingentes	1.727	1.867
2.1.1. A la vista	11.702	14.515	2. Compromisos	1.890	1.293
2.1.2. A plazo	5.690	6.687	2.1. Cesiones Temp. con opción recompra	0	0
2.2. Otros débitos	0	0	2.2. Disponibles por terceros	1.890	1.293
2.2.1. A la vista	0	0	2.3. Otros compromisos	0	0
2.2.2. A plazo	0	0			
3. Débitos rep. por valores negociables	0	0	TOTAL CUENTAS DE ORDEN	3.846	3.392
3.1. Bonos y obligaciones en circulación	0	0			
3.2. Pagarés y otros valores	0	0			
4. Otros pasivos	405	350			
5. Cuentas de periodificación	59	64			
6. Provisiones para riesgos y cargas	72	72			
6.1. Fondo de pensionistas	0	0			
6.2. Provisión para impuestos	0	0			
6.3. Otras provisiones	72	72			
6.bis. Fondo para riesgos banc. gales.	186	186			
7. Beneficios del ejercicio	257	267			
8. Pasivos subordinados	0	0			
9. Capital suscrito	603	607			
11. Reservas	2.114	2.315			
12. Reservas de revalorización	0	0			
13. Resultados de ejercicios anteriores	0	0			
TOTAL PASIVO	21.093	25.070			

CUENTAS DE ORDEN

CAJA RURAL DE CUENCA

DOM. SOCIAL: Plaza de La Hispanidad, 11-13
TELÉF.: 969/17 86 17
FAX.: 969/17 86 16
C.P.: 16004 CUENCA

FECHA DE CREACIÓN: 1962
Nº. M. TRABAJO: 10.291
Nº. CÓD. SISTEMA FIN.: 3064
C.I.F.: F-16004004

CONSEJO RECTOR

Presidente Carlos DE LA SIERRA TORRIJOS
Vicepresidente Desamparado IRNÁN PARRILLA
Secretario Santiago SAHUQUILLO PANADERO
Vocales Desiderio MORÁN TORRIJOS, Miguel E. MARTÍNEZ GÓMEZ, Pedro A. JIMÉNEZ GARCÍA, Felipe GÓMEZ MORENO, José L. IBÁÑEZ FERNÁNDEZ, Agustín BENÍTEZ PARREÑO, Pedro ROMERO CUEVAS, Manuel MORATALLA JIMÉNEZ, Vicente ORTEGA SEVILLA, Cleto NAVARRO CARRETERO, Juan PACHECO PARRA, Julio C. IRNÁN FERNÁNDEZ

EQUIPO DE DIRECCIÓN

Director General Ernesto BERDALA SOLSONA
Subdirector General: Antonio HUÉLAMO KOSMA. **Subdirector General de Administración:** Angel LAHOZ CHECA. **Director Área de Negocio:** Eduardo BELLO ALEDÓN. **Asesor Jurídico:** Ana Mª GONZÁLEZ ALCALDE. **Interventor General:** Rafael RODRÍGUEZ BARTOLOMÉ. **Jefe de Personal:** Jesús M. DELGADO PULPÓN. **Jefe de Informática:** Francisco J. LUCAS ALEDÓN. **Jefe de Riesgos:** José MARTÍNEZ DARGALLO

CENSO LABORAL: 202

Contratos Alta

Dirección.....0	Nivel 4.....20	Grupo III.....3
Grupo I.....3	Nivel 5.....0	Oficiales-Conductores1
Grupo II.....196	Nivel 6.....4	Ayudantes1
Nivel 16	Nivel 796	Ayudantes B1
Nivel 21	Nivel 824	Personal no cualificado0
Nivel 32	Nivel 916	Personal limpieza0
	Nivel 10.....27	Otros.....0

ASOCIADOS

Nº. Cooperativas.....160
Nº. Personas Físicas20.971
Nº. Personas Jurídicas.....1.358
(Empresas e instituciones)

3064

OFICINAS ABIERTAS: 75

CUENCA

0520.9 Albalate de las Nogueras
0480.9 Aliaguilla
0110.7 Barajas de Melo
0490.6 Belmonte
0500.4 Campillo de Altbuey
0560.8 Carboneras de Guadazaón
0810.2 Cardenete
0200.3 Carrascosa de Haro
0580.2 Carrascosa del Campo
0070.7 Casas de Benítez
0230.5 Casas de Fernando Alonso
0380.5 Casas de Haro
0240.2 Casas de los Pinos
0540.3 Casasimarro
0310.4 Castillejo de Iniesta

0850.1 Cañete
0720.6 Cervera del Llano
0220.8 Cuenca (O.P.)
0010.3 Cuenca (Urb. 1)
0020.0 Cuenca (Urb. 2)
0030.8 Cuenca (Urb. 3)
0060.1 Cuenca (Urb. 4)
0100.1 Cuenca (Urb. 5)
0130.1 Cuenca (Urb. 6)
0210.0 Cuenca (Urb. 7)
0260.7 El Herrumblar
0630.1 El Pedernoso
0590.1 El Peral
0440.1 El Provencio
0840.4 Fuente de Pedro Naharro

0250.1 Graja de Iniesta
0160.3 Honrubia
0700.1 Horcajo de Santiago
0880.3 Huete
0400.0 Iniesta
0120.4 La Alberca de Zancara
0800.5 Landete
0280.1 Las Mesas
0640.7 Las Pedroñeras
0080.4 Ledaña
0450.7 Los Hinojosos
0140.9 Minglanilla
0410.8 Mira
0600.8 Montalbano
0330.9 Montalbo

0650.4 Mota del Cuervo
0040.5 Motilla del Palancar
0270.4 Osa de la Vega
0550.0 Palomares del Campo
0170.0 Pinarejo
0660.1 Pozoamargo
0750.8 Puebla de Almenara
0090.1 Puebla del Salvador
0050.2 Quintanar del Rey
0360.0 Saelices
0680.6 San Clemente
0300.7 Santa María de los Llanos
0370.8 Santa María del Campo Rus
0690.3 Sisante
0710.9 Talayuelas

0180.8 Tarancón (Urb. 1)
0510.1 Tarancón (Urb. 2)
0470.1 Valdeolivas
0830.7 Valera de Abajo
0460.4 Villacanejos de Trabaque
0290.9 Villaescusa de Haro
0430.2 Villagarcía del Llano
0320.1 Villalpardo
0190.5 Villamayor de Santiago
0760.5 Villanueva de la Jara
0890.0 Villarejo de Fuentes
0610.5 Villarejo de Periesteban
0340.6 Villarta
0570.5 Villaverde y Pasaconsol
0150.6 Villora

BALANCE PÚBLICO

CUENTA DE PÉRDIDAS Y GANANCIAS PÚBLICA

ACTIVO	Miles de Euros			Miles de Euros	
	2001	2002		2001	2002
1. Caja y depósitos en bancos centrales	3.979	6.534	1. Intereses y rendimientos asimilados	26.666	24.411
1.1 Caja	3.979	6.534	De los que: Cartera de renta fija	3.716	3.712
1.2. Banco de España	0	0	2. Intereses y cargas asimiladas	-8.936	-6.142
1.3. Otros bancos centrales	0	0	3. Rto. de la cart. de renta variable	27	53
2. Deudas del Estado	54.845	53.380	3.1. De acc. y otros tít. de renta variable	0	0
3. Entidades de crédito	132.546	106.764	3.2. De participaciones	27	53
3.1. A la vista	51.929	65.832	3.3. De participaciones en el grupo	0	0
3.2. Otros créditos	80.617	40.932	A). MARGEN DE INTERMEDIACIÓN	17.757	18.322
4. Créditos sobre clientes	272.703	319.647	4. Comisiones percibidas	2.402	2.915
5. Obligaciones y otros val. de renta fija	3.019	3.018	5. Comisiones pagadas	-316	-355
5.1. De emisión pública	611	610	6. Resultados de operaciones financieras	27	21
5.2. Otros emisores	2.408	2.408			
Promemoria: títulos propios	0	0	B). MARGEN ORDINARIO	19.870	20.903
6. Acciones y otros tít. de renta variable	0	0	7. Otros productos de explotación	136	126
7. Participaciones	1.965	2.108	8. Gastos generales de admnistración	-10.505	-10.919
7.1. En entidades de crédito	1.751	1.767	8.1. De personal	-6.679	-7.156
7.2. Otras participaciones	214	341	de los que:		
8. Participaciones en empresas del grupo	0	0	Sueldos y salarios	-5.202	-5.493
8.1. En entidades de crédito	0	0	Cargas sociales	-1.471	-1.647
8.2. Otras	0	0	de las que: pensiones	-44	-157
9. Activos inmateriales	0	0	8.2. Otros gastos administrativos	-3.826	-3.763
9.1. Gastos de constitución y 1er. establec.	0	0	9. Amortización y saneamiento de activos	-675	-685
9.2. Otros gastos amortizables	0	0	10. Otras cargas de explotación	-687	-549
10. Activos materiales	6.103	6.220	C). MARGEN DE EXPLOTACIÓN	8.139	8.876
10.1. Terrenos y edificios de uso propio	2.950	3.038	15. Amortización y provisiones para insolv. (neto)	-405	-414
10.2. Otros inmuebles	456	358	16. Saneamiento de inmovilizaciones financ. (neto)	-518	-286
10.3. Mobiliario, instalaciones y otros	2.697	2.824	17. Dotaciones al Fondo para riesgos banc. grales.	-94	0
11. Aport. pendientes de desembolso	0	0	18. Beneficios extraordinarios	603	363
12. Aportaciones propias	0	0	19. Quebrantos extraordinarios	-2.490	-3.154
13. Otros activos	9.455	7.164	D). RESULTADO ANTES DE IMPUESTOS	5.235	5.385
14. Cuentas de periodificación	3.075	3.626	20. Impuesto sobre beneficios	-1.181	-1.199
15. Pérdidas del ejercicio	0	0	21. Otros impuestos	0	0
TOTAL ACTIVO	487.690	508.461	E). RESULTADO DEL EJERCICIO	4.054	4.186
PASIVO	Miles de Euros			Miles de Euros	
	2001	2002		2001	2002
1. Entidades de crédito	23.438	20.440	1. Pasivos contingentes	68.006	78.683
1.1. A la vista	90	190	1.1. Redescuentos, endosos y aceptaciones	0	0
1.2. A plazo o con preaviso	23.348	20.250	1.2. Activos afectos a diversas obligaciones	0	0
2. Débitos a clientes	408.442	426.166	1.3 Fianzas, avales y cauciones	23.971	31.374
2.1. Depósitos de ahorro	408.414	426.135	1.4. Otros pasivos contingentes	44.035	47.309
2.1.1. A la vista	233.796	243.121	2. Compromisos	34.487	42.108
2.1.2. A plazo	174.618	183.014	2.1. Cesiones Temp. con opción recompra	0	0
2.2. Otros débitos	28	31	2.2. Disponibles por terceros	34.487	42.108
2.2.1. A la vista	0	0	2.3. Otros compromisos	0	0
2.2.2. A plazo	28	31			
3. Débitos rep. por valores negociables	0	0	TOTAL CUENTAS DE ORDEN	102.493	120.791
3.1. Bonos y obligaciones en circulación	0	0			
3.2. Pagarés y otros valores	0	0			
4. Otros pasivos	6.817	6.985			
5. Cuentas de periodificación	2.400	2.256			
6. Provisiones para riesgos y cargas	9.041	11.382			
6.1. Fondo de pensionistas	0	0			
6.2. Provisión para impuestos	0	0			
6.3. Otras provisiones	9.041	11.382			
6.bis. Fondo para riesgos banc. grales.	3.700	3.700			
7. Beneficios del ejercicio	4.054	4.186			
8. Pasivos subordinados	0	0			
9. Capital suscrito	6.334	6.443			
11. Reservas	23.464	26.903			
12. Reservas de revalorización	0	0			
13. Resultados de ejercicios anteriores	0	0			
TOTAL PASIVO	487.690	508.461			

CUENTAS DE ORDEN

CAJA RURAL DE MOTA DEL CUERVO

DOM. SOCIAL: Plaza Mayor, 9
TELÉF.: 967/18 04 01
FAX.: 967/18 21 25
C.P.: 16630 MOTA DEL CUERVO

FECHA DE CREACIÓN: –
Nº. M. TRABAJO: 5.743
Nº. CÓD. SISTEMA FIN.: 3116
C.I.F.: F-16005324

CONSEJO RECTOR

Presidente Angel CONTRERAS CANO
Vicepresidente Julian CANO-LUDEÑA TIRADO
Secretario Emiliano RODRÍGUEZ FORTUNA
Vocales Isidoro CASTELLANO PEINADO, Herminio MARTÍNEZ CANO, José MONTORO LÓPEZ, Emiliano CANO VALVERDE, Tomás PÉREZ CONTRERAS, Luis ZARCO VALVERDE, Honorato CONTRERAS PÉREZ, Antonio FERNÁNDEZ ALCAZAR

EQUIPO DE DIRECCIÓN

Director General José Alberto BASCUÑANA GÓMEZ
Asesor Jurídico: Francisco MOLINERO HOYOS

CENSO LABORAL: 8

Contratos Alta			
Dirección0	Nivel 4.....0	Grupo III1	
Grupo I1	Nivel 5.....0	Oficiales-Conductores0	
Grupo II6	Nivel 6.....0	Ayudantes0	
Nivel 10	Nivel 7.....2	Ayudantes B0	
Nivel 22	Nivel 8.....0	Personal no cualificado0	
Nivel 30	Nivel 9.....0	Personal limpieza1	
	Nivel 10.....2	Otros.....0	

ASOCIADOS

Nº. Cooperativas.....25
Nº. Personas Físicas2.739
Nº. Personas Jurídicas.....123
(Empresas e instituciones)

3116

OFICINAS ABIERTAS: 1

CUENCA
0001.8 Mota del Cuervo (O.P.)

MOTA DEL CUERVO (CUENCA)

BALANCE PÚBLICO

CUENTA DE PÉRDIDAS Y GANANCIAS PÚBLICA

<i>Miles de Euros</i>			<i>Miles de Euros</i>		
ACTIVO	2001	2002	2001	2001	2002
1. Caja y depósitos en bancos centrales	536	676	1. Intereses y rendimientos asimilados	1.726	1.630
1.1 Caja	20	136	De los que: Cartera de renta fija	246	269
1.2. Banco de España	516	540	2. Intereses y cargas asimiladas	-639	-565
1.3. Otros bancos centrales	0	0	3. Rto. de la cart. de renta variable	0	3
2. Deudas del Estado	3.139	3.166	3.1. De acc. y otros tít. de renta variable	0	0
3. Entidades de crédito	16.687	13.861	3.2. De participaciones	0	3
3.1. A la vista	10.329	6.657	3.3. De participaciones en el grupo	0	0
3.2. Otros créditos	6.358	7.204	A). MARGEN DE INTERMEDIACIÓN	1.087	1.068
4. Créditos sobre clientes	12.123	16.003	4. Comisiones percibidas	56	65
5. Obligaciones y otros val. de renta fija	893	1.475	5. Comisiones pagadas	-17	-20
5.1. De emisión pública	0	0	6. Resultados de operaciones financieras	27	28
5.2. Otros emisores	893	1.475	Promemoria: títulos propios	0	0
6. Acciones y otros tít. de renta variable	0	0	B). MARGEN ORDINARIO	1.153	1.141
7. Participaciones	183	176	7. Otros productos de explotación	0	0
7.1. En entidades de crédito	125	126	8. Gastos generales de administración	-518	-482
7.2. Otras participaciones	58	50	8.1. De personal	-282	-281
8. Participaciones en empresas del grupo	0	0	de los que:		
8.1. En entidades de crédito	0	0	Sueldos y salarios	-216	-216
8.2. Otras	0	0	Cargas sociales	-60	-58
9. Activos inmateriales	1	0	de las que: pensiones	-5	-3
9.1. Gastos de constitución y 1er. establec.	0	0	8.2. Otros gastos administrativos	-236	-201
9.2. Otros gastos amortizables	1	0	9. Amortización y saneamiento de activos	-29	-26
10. Activos materiales	572	585	10. Otras cargas de explotación	-27	-29
10.1. Terrenos y edificios de uso propio	133	129	C). MARGEN DE EXPLOTACIÓN	579	604
10.2. Otros inmuebles	378	381	15. Amortización y provisiones para insolv. (neto)	-149	-200
10.3. Mobiliario, instalaciones y otros	61	75	16. Saneamiento de inmovilizaciones financ. (neto)	-30	-14
11. Aport. pendientes de desembolso	0	0	17. Dotaciones al Fondo para riesgos banc. grales.	0	0
12. Aportaciones propias	0	0	18. Beneficios extraordinarios	59	9
13. Otros activos	190	187	19. Quebrantos extraordinarios	-157	-37
14. Cuentas de periodificación	380	477	D). RESULTADO ANTES DE IMPUESTOS	302	362
15. Pérdidas del ejercicio	0	0	20. Impuesto sobre beneficios	-34	-61
TOTAL ACTIVO	34.704	36.606	21. Otros impuestos	0	0
			E). RESULTADO DEL EJERCICIO	268	301
<i>Miles de Euros</i>			<i>Miles de Euros</i>		
PASIVO	2001	2002	2001	2001	2002
1. Entidades de crédito	69	64	1. Pasivos contingentes	5.088	6.142
1.1. A la vista	0	0	1.1. Redescuentos, endosos y aceptaciones	0	0
1.2. A plazo o con preaviso	69	64	1.2. Activos afectos a diversas obligaciones	0	0
2. Débitos a clientes	30.577	32.209	1.3 Fianzas, avales y cauciones	1.922	2.718
2.1. Depósitos de ahorro	30.559	32.188	1.4. Otros pasivos contingentes	3.166	3.424
2.1.1. A la vista	12.926	14.064	2. Compromisos	1.502	1.808
2.1.2. A plazo	17.633	18.124	2.1. Cesiones Temp. con opción recompra	0	0
2.2. Otros débitos	18	21	2.2. Disponibles por terceros	1.502	1.808
2.2.1. A la vista	18	21	2.3. Otros compromisos	0	0
2.2.2. A plazo	0	0	TOTAL CUENTAS DE ORDEN	6.590	7.950
3. Débitos rep. por valores negociables	0	0			
3.1. Bonos y obligaciones en circulación	0	0			
3.2. Pagarés y otros valores	0	0			
4. Otros pasivos	560	593			
5. Cuentas de periodificación	111	114			
6. Provisiones para riesgos y cargas	30	66			
6.1. Fondo de pensionistas	0	0			
6.2. Provisión para impuestos	1	1			
6.3. Otras provisiones	29	65			
6.bis. Fondo para riesgos banc. grales.	2	2			
7. Beneficios del ejercicio	268	301			
8. Pasivos subordinados	0	0			
9. Capital suscrito	368	371			
11. Reservas	2.719	2.886			
12. Reservas de revalorización	0	0			
13. Resultados de ejercicios anteriores	0	0			
TOTAL PASIVO	34.704	36.606			

CUENTAS DE ORDEN

CAJA RURAL DE GRANADA

DOM. SOCIAL: Circunvalación, 2
TELÉF.: 958/24 24 00
FAX.: 958/24 24 24
C.P.: 18006 GRANADA

FECHA DE CREACIÓN: 1970
Nº. M. TRABAJO: 17.422
Nº. CÓD. SISTEMA FIN.: 3023
C.I.F.: F-18009274

CONSEJO RECTOR

Presidente Federico HITA ROMERO
Vicepresidente Alonso ZAMORA CASA
Secretario Francisco REQUENA ZURITA
Vocales Juan RAMÍREZ MEGÍAS, Marino CANO PÉREZ, Jerónimo ARJONA LUQUE, José L. MARTÍN VALVERDE, José J. LÓPEZ FERNÁNDEZ, José VELASCO VALVERDE, Juana BALLESTEROS NOVES, M^a del Carmen JIMÉNEZ MORALES

EQUIPO DE DIRECCIÓN

Director General Pascual CANDEL MARTÍNEZ
Secretario General: Angel BOLÍVAR NÚÑEZ. **Director Área de Negocio:** Antonio RUÍZ REJÓN. **Asesor Jurídico:** Angel BOLÍVAR NÚÑEZ. **Jefe de Personal:** Angel LÓPEZ RODRIGUEZ. **Jefe de Informática:** Manuel RIAZZO GORDILLO

CENSO LABORAL: 627

Contratos Alta

Dirección.....1	Nivel 4.....43	Grupo III.....8
Grupo I.....0	Nivel 5.....24	Oficiales-Conductores3
Grupo II.....618	Nivel 6.....49	Ayudantes.....2
Nivel 1.....23	Nivel 7.....144	Ayudantes B1
Nivel 2.....23	Nivel 8.....83	Personal no cualificado2
Nivel 3.....15	Nivel 9.....65	Personal limpieza0
	Nivel 10.....149	Otros.....0

ASOCIADOS

Nº. Cooperativas.....387
Nº. Personas Físicas.....65.556
Nº. Personas Jurídicas.....2.851
(Empresas e instituciones)

3023

OFICINAS ABIERTAS: 156

GRANADA

0074.2 Albolote
0093.2 Albondón
0034.3 Albuñol
0147.8 Alfacar
0081.6 Algarinejo
0010.0 Alhama de Granada
0016.8 Alhendín
0039.6 Almuñécar (O.P.)
0159.4 Almuñécar (Urb.1-Av. Andalucía)
0084.1 Armilla
0062.6 Atarfe
0145.9 Barrio Monachil
0009.4 Baza (O.P.)
0142.5 Baza (Urb.1- Alamillos)

0018.7 Benalúa de Guadix
0127.3 Benalúa de las Villas
0019.1 Benamaurel
0037.7 Bérchules
0052.9 Cacín
0098.5 Calahonda
0003.7 Campotéjar
0158.1 Caniles
0048.9 Castell de Ferro
0020.8 Castilléjar
0004.1 Castril
0141.0 Cenés de la Vega
0069.8 Chauchina
0021.2 Churriana de la Vega

0012.1 Cijuela
0023.1 Cogollos Vega
0026.5 Colomera
0032.4 Cortes de Baza
0151.8 Covirán
0088.8 Cuevas del Campo
0076.1 Cádiar
0160.0 Cájar
0043.6 Cúllar
0078.0 Cúllar Vega
0015.3 Dehesas Viejas
0057.1 Dehesas de Guadix
0014.9 Deifontes
0097.0 Domingo Pérez

0067.9 Dúrcal
0146.3 El Chaparral
0150.3 El Jau
0044.0 Fuente Vaqueros
0154.1 Fuentes de Cesna
0038.1 Galera
0110.4 Granada (O.P.)
0111.9 Granada (Urb. 1 - Mercagranada)
0112.3 Granada (Urb. 2 - Zaidín)
0113.8 Granada (Urb. 3 - Camino de Ronda)
0114.2 Granada (Urb. 4 - La Chana)
0115.7 Granada (Urb. 5 - Los Vergeles)
0116.1 Granada (Urb. 6 - Presidente)
0117.6 Granada (Urb. 7 - Gran Capitán)

CAJA RURAL DE GRANADA

0118.0 Granada (Urb. 8 - Acera del Darro)	0148.2 Guadix (Urb.1- Pedro de Mendoza)	0007.5 Loja (O.P.)	0041.7 Pinos Puente
0119.5 Granada (Urb. 9 - Cañaveral)	0064.5 Guájar Faragüt	0143.1 Loja (Urb. 1 - Los Ángeles)	0168.7 Puebla de Don Fadrique
0120.1 Granada (Urb. 10 - San Antón)	0156.0 Gójar	0172.7 Loja (Urb. 2 - Bº S. Fco. Loja)	0024.6 Puerto Lope
0121.6 Granada (Urb. 11 - Cervantes)	0073.8 Güéjar Sierra	0080.1 Láchar	0089.2 Purchil
0122.0 Granada (Urb. 12 - Genil)	0077.6 Huéneja	0166.8 Macena (Urb. 1 - Pl. Era Baja)	0157.5 Purullena
0124.1 Granada (Urb. 13 - Alminares)	0011.5 Huéscar	0027.1 Maracena (O.P.)	0006.0 Salar
0126.9 Granada (Urb. 14 - Cruz de Lagos)	0005.6 Huétor Tajar	0051.4 Molvízar	0047.4 Salobreña
0128.8 Granada (Urb. 15 - Neptuno)	0031.1 Huétor Vega	0033.9 Monachil	0167.2 Salobreña (Urb. 1)
0129.2 Granada (Urb. 16 - Cartuja)	0071.9 Illora	0054.8 Montefrío	0017.2 Santa Fé
0130.9 Granada (Urb. 17 - Alhóndiga)	0050.1 Itrabo	0075.7 Montejicar	0056.7 Sierra Nevada
0131.3 Granada (Urb. 18 - San Francisco)	0068.3 Iznalloz	0029.9 Montillana	0055.2 Torrenueva
0132.8 Granada (Urb. 19 - Ronda-Ciencias)	0171.2 Jayena	0096.6 Moraleda Zafayona	0152.2 Trevélez
0133.2 Granada (Urb. 20 - Albayzín)	0085.4 Jéte	0080.9 Moreda	0059.0 Ugijar
0134.7 Granada (Urb. 21 - Realejo)	0153.7 Jérez del Marquesado	0001.8 Motril (O.P.)	0002.2 Valderrubio
0138.5 Granada (Urb. 22 - Los Cármenes)	0045.5 La Herradura	0137.0 Motril (Urb. 1 - La Palma)	0170.8 Valle del Zalabí
0139.1 Granada (Urb. 23 - Avda. Italia)	0079.5 La Mamola	0123.5 Motril (Urb. 2 - c/ Ancha)	0022.7 Ventas de Zafarraya
0140.6 Granada (Urb. 24 - Triunfo)	0040.2 La Rábida	0135.1 Ogijares	0144.4 Ventorros de S. José
0149.7 Granada (Urb. 25 - Martínez Campos)	0042.1 La Zubia (O.P.)	0083.5 Orce	0053.3 Villanueva Mesía
0163.4 Granada (Urb. 26 - Cº Bajo Huetor)	0169.1 La Zubia (Urb. 1 - Camino de Gójar)	0066.4 Orgiva	0049.3 Vélez Benaudalla
0164.9 Granada (Urb. 27 - Ramón y Cajal)	0058.6 Lanjarón	0162.1 Otura	0063.0 Zafarraya
0165.3 Granada (Urb. 28 - Altos Vista Nevada)	0060.7 Lanteira	0046.1 Otívar	0125.4 Zagra
0087.3 Guadahortuna	0072.3 Las Gabias	0070.4 Padul	0090.9 Zujaira
0008.1 Guadix (O.P.)	0065.1 Lecrín	0136.6 Peligros	0025.0 Zújar

MADRID

0161.5 Madrid (O.P.)

0174.6 Madrid (Urb. 2 - Av. Mediterráneo)

OURENSE

0304.2 Carballino

0305.7 Celanova

0306.1 Viana do Boló

0303.8 Xinzo de Limia

PONTEVEDRA

0301.9 Cambados

0302.3 Vilagarcía de Arousa

BALANCE PÚBLICO

CUENTA DE PÉRDIDAS Y GANANCIAS PÚBLICA

<i>Miles de Euros</i>			<i>Miles de Euros</i>		
ACTIVO	2001	2002	2001	2002	
1. Caja y depósitos en bancos centrales	59.455	50.674	92.422	97.057	1. Intereses y rendimientos asimilados
1.1 Caja	16.389	20.899	11.521	12.096	De los que: Cartera de renta fija
1.2. Banco de España	43.066	29.775	-35.350	-35.159	2. Intereses y cargas asimiladas
1.3. Otros bancos centrales	0	0	226	311	3. Rto. de la cart. de renta variable
2. Deudas del Estado	145.791	169.686	203	186	3.1. De acc. y otros tít. de renta variable
3. Entidades de crédito	191.383	195.344	23	125	3.2. De participaciones
3.1. A la vista	146.942	165.224	0	0	3.3. De participaciones en el grupo
3.2. Otros créditos	44.441	30.120			A). MARGEN DE INTERMEDIACIÓN
4. Créditos sobre clientes	1.102.867	1.278.046	57.298	62.209	
5. Obligaciones y otros val. de renta fija	21.599	25.104			4. Comisiones percibidas
5.1. De emisión pública	7.471	2.959	9.176	10.756	5. Comisiones pagadas
5.2. Otros emisores	14.128	22.145	-2.181	-2.853	6. Resultados de operaciones financieras
Promemoria: títulos propios	0	0	-365	-1.320	
6. Acciones y otros tít. de renta variable	3.453	5.424			B). MARGEN ORDINARIO
7. Participaciones	4.149	4.353	63.928	68.792	
7.1. En entidades de crédito	3.458	3.458			7. Otros productos de explotación
7.2. Otras participaciones	691	895	655	716	8. Gastos generales de admnistración
8. Participaciones en empresas del grupo	0	0	-31.227	-37.482	8.1. De personal
8.1. En entidades de crédito	0	0	-20.406	-25.186	de los que:
8.2. Otras	0	0			Sueldos y salarios
9. Activos inmateriales	362	475	-15.530	-19.049	Cargas sociales
9.1. Gastos de constitución y 1er. establec.	0	0	-4.819	-6.041	de las que: pensiones
9.2. Otros gastos amortizables	362	475	-842	-1.266	8.2. Otros gastos administrativos
10. Activos materiales	53.484	57.771	-10.821	-12.296	9. Amortización y saneamiento de activos
10.1. Terrenos y edificios de uso propio	19.418	20.625	-3.334	-3.551	10. Otras cargas de explotación
10.2. Otros inmuebles	12.931	13.843	-1.705	-1.800	
10.3. Mobiliario, instalaciones y otros	21.135	23.303			C). MARGEN DE EXPLOTACIÓN
11. Aport. pendientes de desembolso	275	191	28.317	26.675	
12. Aportaciones propias	0	0			15. Amortización y provisiones para insolv. (neto)
13. Otros activos	22.341	17.012	-5.970	-7.268	16. Saneamiento de inmovilizaciones financ. (neto)
14. Cuentas de periodificación	16.494	14.678	-601	-421	17. Dotaciones al Fondo para riesgos banc. gales.
15. Pérdidas del ejercicio	0	0	0	-7.813	18. Beneficios extraordinarios
TOTAL ACTIVO	1.621.653	1.818.758	2.561	12.374	19. Quebrantos extraordinarios
			-4.543	-1.762	
					D). RESULTADO ANTES DE IMPUESTOS
			19.764	21.785	
					20. Impuesto sobre beneficios
			-4.306	-4.508	21. Otros impuestos
			0	0	
					E). RESULTADO DEL EJERCICIO
			15.458	17.277	

<i>Miles de Euros</i>			<i>Miles de Euros</i>		
PASIVO	2001	2002	2001	2002	
1. Entidades de crédito	11.712	14.462	185.712	197.198	1. Pasivos contingentes
1.1. A la vista	1.811	2.747	0	0	1.1. Redescuentos, endosos y aceptaciones
1.2. A plazo o con preaviso	9.901	11.715	0	0	1.2. Activos afectos a diversas obligaciones
2. Débitos a clientes	1.424.733	1.609.692	49.001	50.601	1.3. Fianzas, avales y cauciones
2.1. Depósitos de ahorro	1.420.549	1.603.737	136.711	146.597	1.4. Otros pasivos contingentes
2.1.1. A la vista	785.556	899.672	140.576	207.488	2. Compromisos
2.1.2. A plazo	634.993	704.065	0	0	2.1. Cesiones Temp. con opción recompra
2.2. Otros débitos	4.184	5.955	0	0	2.2. Disponibles por terceros
2.2.1. A la vista	0	0	42	564	2.3. Otros compromisos
2.2.2. A plazo	4.184	5.955			
3. Débitos rep. por valores negociables	0	0			
3.1. Bonos y obligaciones en circulación	0	0			
3.2. Pagarés y otros valores	0	0			
4. Otros pasivos	19.067	18.442			
5. Cuentas de periodificación	9.409	8.373			
6. Provisiones para riesgos y cargas	35.116	24.206			
6.1. Fondo de pensionistas	3.072	378			
6.2. Provisión para impuestos	0	0			
6.3. Otras provisiones	32.044	23.828			
6.bis. Fondo para riesgos banc. gales.	4.287	12.100			
7. Beneficios del ejercicio	15.458	17.277			
8. Pasivos subordinados	0	0			
9. Capital suscrito	18.767	18.881			
11. Reservas	83.104	95.325			
12. Reservas de revalorización	0	0			
13. Resultados de ejercicios anteriores	0	0			
TOTAL PASIVO	1.621.653	1.818.758	326.288	404.686	TOTAL CUENTAS DE ORDEN

CAJA RURAL ARAGONESA Y DE LOS PIRINEOS

DOM. SOCIAL: C/ Berenguer, 2 - 4
TELÉF.: 974/29 00 00
FAX.: 974/29 00 67
C.P.: 22002 HUESCA

FECHA DE CREACIÓN: 2001
Nº. M. TRABAJO: 2.185-SMT
Nº. CÓD. SISTEMA FIN.: 3189
C.I.F.: F-22252076

CONSEJO RECTOR

Presidente Ramón AISA SARASA
Co-presidente José M. TURMO AGUILAR
Vicepresidente José A. ALAYETO AGUARÓN
Secretario Antonio ESCARTÍN HUERTO
Vocales Mariano FILLOLA VICENTE, Rogelio CHARLES VITORES, Ignacio ESEVERRI AZCOITI, Fernando ATARES SANMARTIN, José M. CRUZ SANJUAN, Antonio PANO BARRABÉS, Luis LATORRE PARDO, José V. NOGUES BARRAGUER, Francisco SAMPIETRO GARGALLO, José CONTE BECANA

EQUIPO DE DIRECCIÓN

Director General Angel F. OLIVÁN RAMÓN
Secretario General: Jesús MONREAL PUEYO. **Asesor Jurídico de Huesca:** Jesús MONREAL PUEYO. **Asesor Jurídico de Zaragoza:** Fernando NAVARRO SALAS.
Jefe de Personal: Francisco J. BARROETA LAJUSTICIA. **Jefe de Informática:** Enrique VILLANOVA REBOLLAR

CENSO LABORAL: 530

Contratos Alta			
Dirección.....0	Nivel 4.....54	Grupo III.....5	
Grupo I.....1	Nivel 5.....10	Oficiales-Conductores2	ASOCIADOS
	Nivel 6.....30	Ayudantes.....3	
Grupo II.....524	Nivel 7.....168	Ayudantes B0	Nº. Cooperativas.....335
Nivel 1.....18	Nivel 8.....36	Personal no cualificado0	Nº. Personas Físicas39.321
Nivel 2.....17	Nivel 9.....68	Personal limpieza0	Nº. Personas Jurídicas.....2.193
Nivel 3.....8	Nivel 10.....115	Otros.....0	(Empresas e instituciones)

3189

OFICINAS ABIERTAS: 231

HUESCA

0211 Ainsa
0212 Albalae de Cinca
0213 Albelda
0214 Alcampell
0215 Alcolea de Cinca
0216 Alcubierre
0217 Almudevar
0218 Altorción
0219 Angües
0220 Ansó
0221 Aren
0222 Ayerbe
0223 Ballobar
0224 Barbastro (O.P.)

0225 Barbastro (Urb. 1)
0226 Belver de Cinca
0227 Benabarre
0228 Benasque
0229 Berdún
0230 Biescas
0231 Binaced
0232 Binéfar
0233 Boltaña
0234 Broto
0235 Campo
0236 Camporells
0237 Canfranc
0238 Castejón de Monegros

0239 Castejón de Sos
0240 Castillonroy
0241 Estadilla
0242 Fonç
0243 Fraga (O.P.)
0244 Fraga (Urb. 1)
0246 Graus
0245 Grañén
0247 Gurrea de Gállego
0248 Hecho
0200 Huesca (O.P.)
0201 Huesca (Urb. 1)
0202 Huesca (Urb. 2)
0203 Huesca (Urb. 3)

0204 Huesca (Urb. 4)
0205 Huesca (Urb. 5)
0206 Huesca (Urb. 6)
0207 Huesca (Urb. 7)
0249 Jaca (O.P.)
0250 Jaca (Urb. 1)
0251 La Puebla de Roda
0252 Lalueza
0253 Lanaja
0254 Laspaules
0255 Monzón
0256 Panticosa
0258 Peralta de Alcofea
0257 Peñalba

0259 Plan
0260 Sabiánigo (O.P.)
0261 Sabiánigo (Urb. 1)
0262 Sallent de Gállego
0263 Sariñena
0264 Sena
0265 Sesa
0266 Tamarite de Litera
0267 Tardienta
0268 Tierrantona
0269 Torla
0270 Torrente de Cinca
0271 Villanueva de Sigüenza
0272 Zaidín

CAJA RURAL ARAGONESA Y DE LOS PIRINEOS

LLEIDA			
0303 Alcarrás	0306 Almenar	0302 Lleida - Oficina Poligon	0309 Pont de Suert
0304 Alfarrás	0307 Belcaire D'urgell	0301 Lleida - Prat de la Riba	0310 Rosselló
0305 Almacelles	0300 Lleida (O.P.)	0308 Mollerussa	

ZARAGOZA				
0003 Ejea de los Caballeros	0015 Casetas	0006 Longares	0004 San Mateo de Gállego	0056 Zaragoza (Urb. Gómez Laguna)
0016 Aguarón	0014 Caspe	0035 Luceni	0072 Santa Anastasia	0048 Zaragoza (Urb. La Cartuja)
0086 Aguilón	0057 Caspe (Urb. 1)	0093 Luesia	0025 Sastago	0043 Zaragoza (Urb. Las Fuentes)
0009 Ainzón	0092 Castiliscar	0031 Luna	0098 Sierra de Luna	0034 Zaragoza (Urb. Mercazaragoza)
0020 Alagón	0085 Chiprana	0008 Mallén	0094 Sofuentes	0053 Zaragoza (Urb. Miguel Servet)
0077 Alcalá de Ebro	0059 Cuarte de Huerva	0058 María de Huerva	0090 Tabuena	0063 Zaragoza (Urb. Miraflores)
0033 Alfajarín	0005 Daroca	0099 Mequinenza	0011 Tauste	0051 Zaragoza (Urb. Pl. San Gregorio)
0065 Alhama de Aragón	0070 El Bayo	0089 Monegrillo	0068 Torrijo de la Cañada	0062 Zaragoza (Urb. Plaza Roma)
0084 Almonacid de la Cuba	0097 Eria	0017 Monzalbarba	0095 Uncastillo	0049 Zaragoza (Urb. Puerta Sancho)
0074 Ambel	0022 Fuendejalón	0067 Moros	0073 Valareña	0100 Zaragoza (Urb. Puerta del Carmen)
0002 Ateca	0019 Gallur	0083 Moyuela	0061 Valdefierro	0046 Zaragoza (Urb. San José)
0080 Azuara	0029 Gelsa	0076 Novillas	0069 Villalengua	0052 Zaragoza (Urb. Taxis)
0013 Belchite	0018 Herrera de los Navarros	0079 Ontinar del Salz	0038 Villamayor	0047 Zaragoza (Urb. Tenor Fleta)
0039 Biota	0066 Ibdes	0091 Pedriguera	0001 Zaragoza (O.P.)	0044 Zaragoza (Urb. Torrero)
0087 Boquiñeni	0096 La Almolida	0010 Pedrola	0042 Zaragoza (Urb. Actur)	0054 Zaragoza (Urb. Via Hispanidad)
0007 Borja	0023 La Puebla de Alfinden	0021 Pina de Ebro	0055 Zaragoza (Urb. Av. Cataluña)	0012 Zuera
0075 Bulbente	0060 La Puebla Malpica	0071 Pinsoro	0064 Zaragoza (Urb. Avda. Valencia)	
0030 Burjalaroz	0081 Lecera	0078 Pradilla de Ebro	0041 Zaragoza (Urb. Cdad. del Transporte)	
0088 Cabañas de Ebro	0026 Leciñena	0037 Remolinos	0045 Zaragoza (Urb. Delicias)	
0027 Calatayud	0082 Letux	0028 Sadaba	0050 Zaragoza (Urb. Fernando Católico)	

Agencias				
HUESCA				
0224 Abiego	0211 Bielsa	0245 Frula	0211 Paúles de Sarsa	0245 Sodeto
0224 Adahuesca	0222 Biscarrués	0245 Huerto	0255 Peralta de la Sal	0227 Tolva
0217 Alcalá de Gurrea	0200 Bolea	0246 La Puebla de Castro	0255 Pomar de Cinca	0217 Torralba de Aragón
0266 Algayón	0243 Candanos	0211 Lafortunada	0224 Pozán de Vero	0245 Tramaced
0255 Almunia de San Juan	0263 Capdesaso	0224 Laluega	0255 Pueyo de Sta. Cruz	0243 Vellilla de Cinca
0245 Almuniente	0246 Capella	0222 Loarre	0245 Robres	0232 Vencillón
0248 Aragües del Puerto	0255 Cofita	0200 Lupiñén	0224 Salas Altas	
0255 Azanuy	0224 El Grado	0245 Montesús	0265 Salillas	ZARAGOZA
0249 Baio	0249 Embún	0224 Naval	0232 San Esteban de Litera	0005 Langa del Castillo
0224 Berbegal	0211 Escalona	0215 Ontiñena	0263 San Lorenzo del Flumen	0005 Mainar
	0232 Espiús	0263 Orillena	0200 Sangarrén	
	0211 Fiscal	0215 Osso de Cinca	0215 Santalecina	

BALANCE PÚBLICO
CUENTA DE PÉRDIDAS Y GANANCIAS PÚBLICA

ACTIVO	Miles de Euros			Miles de Euros	
	2001	2002		2001	2002
1. Caja y depósitos en bancos centrales	31.106	10.819	1. Intereses y rendimientos asimilados	71.976	64.774
1.1 Caja	7.232	10.819	De los que: Cartera de renta fija	6.556	2.004
1.2. Banco de España	23.874	0	2. Intereses y cargas asimiladas	-31.715	-22.190
1.3. Otros bancos centrales	0	0	3. Rto. de la cart. de renta variable	572	702
2. Deudas del Estado	0	6.021	3.1. De acc. y otros tít. de renta variable	544	586
3. Entidades de crédito	172.258	127.280	3.2. De participaciones	28	116
3.1. A la vista	134.730	123.610	3.3. De participaciones en el grupo	0	0
3.2. Otros créditos	37.528	3.670	A). MARGEN DE INTERMEDIACIÓN	40.833	43.286
4. Créditos sobre clientes	935.645	1.079.773	4. Comisiones percibidas	8.708	11.311
5. Obligaciones y otros val. de renta fija	30.868	28.653	5. Comisiones pagadas	-1.608	-1.655
5.1. De emisión pública	0	0	6. Resultados de operaciones financieras	-1.319	-1.751
5.2. Otros emisores	30.868	28.653	B). MARGEN ORDINARIO	46.614	51.191
Promemoria: títulos propios	0	0	7. Otros productos de explotación	68	117
6. Acciones y otros tít. de renta variable	13.998	13.246	8. Gastos generales de administración	-28.617	-31.219
7. Participaciones	5.395	5.249	8.1. De personal	-19.215	-20.360
7.1. En entidades de crédito	4.049	4.049	de los que:		
7.2. Otras participaciones	1.346	1.200	Sueldos y salarios	-14.213	-15.519
8. Participaciones en empresas del grupo	0	0	Cargas sociales	-3.918	-4.446
8.1. En entidades de crédito	0	0	de las que: pensiones	-93	-261
8.2. Otras	0	0	8.2. Otros gastos administrativos	-9.402	-10.859
9. Activos inmateriales	312	304	9. Amortización y saneamiento de activos	-2.817	-2.975
9.1. Gastos de constitución y 1er. establec.	216	248	10. Otras cargas de explotación	-937	-1.147
9.2. Otros gastos amortizables	96	56	C). MARGEN DE EXPLOTACIÓN	14.311	15.967
10. Activos materiales	29.888	31.373	15. Amortización y provisiones para insolv. (neto)	-7.877	-7.396
10.1. Terrenos y edificios de uso propio	16.875	19.299	16. Saneamiento de inmovilizaciones financ. (neto)	-64	-502
10.2. Otros inmuebles	2.523	777	17. Dotaciones al Fondo para riesgos banc. grales.	0	0
10.3. Mobiliario, instalaciones y otros	10.490	11.297	18. Beneficios extraordinarios	3.187	964
11. Aport. pendientes de desembolso	0	0	19. Quebrantos extraordinarios	-487	-534
12. Aportaciones propias	0	0	D). RESULTADO ANTES DE IMPUESTOS	9.070	8.499
13. Otros activos	20.707	13.701	20. Impuesto sobre beneficios	-126	-1.097
14. Cuentas de periodificación	7.073	7.051	21. Otros impuestos	-8	-8
15. Pérdidas del ejercicio	0	0	E). RESULTADO DEL EJERCICIO	8.936	7.394
TOTAL ACTIVO	1.247.250	1.323.470			
PASIVO	Miles de Euros			Miles de Euros	
	2001	2002		2001	2002
1. Entidades de crédito	44.396	49.057	1. Pasivos contingentes	203.287	224.845
1.1. A la vista	6.267	6.500	1.1. Redescuentos, endosos y aceptaciones	0	0
1.2. A plazo o con preaviso	38.129	42.557	1.2. Activos afectos a diversas obligaciones	0	0
2. Débitos a clientes	1.057.010	1.125.530	1.3 Fianzas, avales y cauciones	76.073	88.519
2.1. Depósitos de ahorro	1.053.608	1.125.258	1.4. Otros pasivos contingentes	127.214	136.326
2.1.1. A la vista	440.805	476.726	2. Compromisos	229.084	331.002
2.1.2. A plazo	612.803	648.532	2.1. Cesiones Temp. con opción recompra	0	0
2.2. Otros débitos	3.402	272	2.2. Disponibles por terceros	214.914	318.331
2.2.1. A la vista	0	0	2.3. Otros compromisos	14.170	12.671
2.2.2. A plazo	3.402	272			
3. Débitos rep. por valores negociables	0	0	TOTAL CUENTAS DE ORDEN	432.371	555.847
3.1. Bonos y obligaciones en circulación	0	0			
3.2. Pagarés y otros valores	0	0			
4. Otros pasivos	15.065	13.059			
5. Cuentas de periodificación	10.467	10.606			
6. Provisiones para riesgos y cargas	1.873	1.618			
6.1. Fondo de pensionistas	0	0			
6.2. Provisión para impuestos	300	300			
6.3. Otras provisiones	1.573	1.318			
6.bis. Fondo para riesgos banc. grales.	601	601			
7. Beneficios del ejercicio	8.936	7.394			
8. Pasivos subordinados	0	0			
9. Capital suscrito	24.799	24.385			
11. Reservas	81.150	88.267			
12. Reservas de revalorización	2.953	2.953			
13. Resultados de ejercicios anteriores	0	0			
TOTAL PASIVO	1.247.250	1.323.470			

CUENTAS DE ORDEN

CAJA RURAL DE JAÉN

DOM. SOCIAL: Paseo de La Estación, 3
TELÉF.: 953/21 01 00
FAX.: 953/26 51 20
C.P.: 23007 JAÉN

FECHA DE CREACIÓN: 1957
Nº. M. TRABAJO: 7.593
Nº. CÓD. SISTEMA FIN.: 3067
C.I.F.: F-23009145

CONSEJO RECTOR

Presidente José L. GARCÍA-LOMAS HERNÁNDEZ
Vicepresidente José Mª PASTOR BUENO
Secretario Francisco MOLINA MOLINA
Vocales Francisco J. VÁZQUEZ GARRIDO, Ignacio RAMOS SERRANO, Antonio GARCÍA GIL, Diego GARRIDO HENARES, Francisco J. SÁENZ VILLAR, Juan P. NOGUERA ALMODÓVAR, Francisco ORTEGA CARRILLO, Juan SÁNCHEZ GARRIDO, Lucas GUILLÉN GEA, Rafael SORIA SALES, Emilio MUÑOZ IBÁÑEZ, Miguel A. LÓPEZ BAREA, Ramón DE VILLEGAS VILLAR, Antonio BIEDMA CAMPOS, Eduardo CARO DE ACCINO, Francisco J. CASTAÑO ALCAIDE

EQUIPO DE DIRECCIÓN

Director General Enrique ACISCLO MEDINA
Secretario General: Francisco J. FERNÁNDEZ PÉREZ. **Director Área de Inversiones:** Guillermo MOREDA FERNÁNDEZ. **Asesor Jurídico:** Agustín QUILEZ RICO. **Asesor Fiscal:** Francisco HIGUERAS BEJARANO. **Jefe de Personal:** Juan M. DEL ARCO ZAMORA.
Jefe de Informática: Pedro CAMACHO PARADA. **Jefe Área Comercial:** José MÁRQUEZ ALCÁNTARA

CENSO LABORAL: 412

Contratos Alta			
Dirección.....0	Nivel 4.....39	Grupo III.....63	
	Nivel 5.....0	Oficiales-Conductores1	ASOCIADOS
Grupo I.....1	Nivel 6.....0	Ayudantes1	
	Nivel 7.....132	Ayudantes B0	Nº. Cooperativas.....286
Grupo II.....348	Nivel 8.....66	Personal no cualificado0	Nº. Personas Físicas32.543
Nivel 113	Nivel 9.....87	Personal limpieza0	Nº. Personas Jurídicas.....811
Nivel 28	Nivel 10.....1	Otros.....61	(Empresas e instituciones)
Nivel 3.....2			

3067 OFICINAS ABIERTAS: 131

JAÉN				
0003.2 Albánchez de Ubeda	0020.3 Carchelejo	0101.7 Jaén (Urb. 2)	0050.5 Mengibar	0069.3 Torroperogil
0004.7 Alcalá la Real	0021.8 Casillas de Martos	0102.1 Jaén (Urb. 3)	0051.1 Mogón	0070.1 Torres
0005.1 Alcaudete	0022.2 Castellar	0103.6 Jaén (Urb. 4)	0052.4 Monte Lope Alvarez	0071.4 Torres de Albánchez
0006.6 Aldeahermosa	0023.7 Castillo de Locubín	0104.0 Jaén (Urb. 5)	0082.6 Navas de San Juan	0119.0 Ubeda (Continente)
0085.1 Aldeaquemada	0024.1 Cazaillla	0114.8 Jaén (Urb. Bulevar)	0129.8 Navas de Tolosa	0072.9 Ubeda (O.P.)
0007.0 Andujar (O.P.)	0091.9 Cazoría	0115.2 Jaén (Urb. Comercia La Loma)	0053.9 Noalejo	0088.3 Ubeda (Urb.)
0084.5 Andujar (Urb. 1)	0026.0 Chilluevar	0125.1 Jaén (Urb. Mdo. de Mayoristas)	0054.3 Orcera	0123.0 Valdepeñas
0117.1 Arbuniel	0025.6 Cortijos Nuevos	0109.9 Jaén (Urb. Universidad)	0055.8 Peal de Becerro	0099.5 Venta de los Santos
0008.5 Arjona	0120.7 El Mármol	0087.9 Jimena	0056.2 Pegalajar	0073.3 Vilches
0009.1 Arjonilla	0027.5 Escañuela	0041.2 Jodar	0057.7 Porcuna	0074.8 Villacarrillo
0010.6 Arquillos	0028.1 Frailes	0042.7 La Carolina	0058.1 Pozo Alcón	0076.7 Villanueva de la Reina
0011.0 Arroyo del Ojanco	0029.4 Fuensanta de Martos	0095.7 La Guardia de Jaén	0059.6 Puente de Genave	0075.2 Villanueva del Arzobispo
0012.5 Baeza	0030.0 Fuerte del Rey	0033.4 La Higuera	0060.2 Quesada	0086.4 Villardompardo
0013.1 Bailén	0110.1 Garciez	0121.1 La Matea	0098.0 Rus	0077.1 Villargordo
0080.7 Baños de la Encina	0031.5 Genave	0043.1 La Puerta de Segura	0092.3 Sabiote	0083.0 Villarodrigo
0014.4 Beas de Segura	0032.1 Guarroman	0002.8 La Rabita	0116.7 Santa Ana	MADRID
0015.9 Bedmar	0034.9 Higuera de Calatrava	0044.6 Larva	0113.3 Santa Elena	0127.9 Aranjuez
0090.4 Begjjar	0108.8 Hinojares	0045.0 Linares	0094.2 Santiago de Calatrava	0096.1 Madrid
0016.3 Belmez de la Moraleda	0035.3 Hornos de Segura	0124.5 Linares (Menéndez Pelayo)	0107.4 Santiago de la Espada	
0118.6 Benatae	0036.8 Huelma	0112.9 Linares - Arrayanes	0062.1 Santisteban del Puerto	Corresponsalías
0105.5 Burunchel	0037.2 Huesa	0046.5 Lopera	0063.6 Santo Tomé	
0017.8 Cabra del Santo Cristo	0106.1 Ibrós	0078.6 Los Villares	0061.7 Siles	
0018.2 Cambil	0038.7 Iznatoraf	0047.1 Lupión	0064.0 Solera	JAÉN
0019.7 Campillo de Arenas	0039.1 Jabalquinto	0048.4 Mancha Real	0065.5 Sorihuela del Guadalmar	0100.2 Jaén (Institución Ferial)
0111.9 Campillo del Río	0040.8 Jamilena	0126.4 Mancha Real - Pgo. Industrial	0066.1 Torreblascopedro	0028.1 La Hoya del Salobrar
0097.6 Canena	0122.6 Jaén (Millán de Priego)	0081.1 Marmolejo	0067.4 Torredelcampo	
0093.8 Carboneros	0100.2 Jaén (O.P.)	0049.9 Martos (O.P.)	0128.3 Torredelcampo (Urb.)	
0079.0 Carchel	0001.3 Jaén (Urb. 1)	0089.8 Martos (Urb. 1)	0068.9 Torredonjimeno	

BALANCE PÚBLICO

CUENTA DE PÉRDIDAS Y GANANCIAS PÚBLICA

		<i>Miles de Euros</i>				<i>Miles de Euros</i>	
ACTIVO		2001	2002			2001	2002
1. Caja y depósitos en bancos centrales		63.192	39.181	1. Intereses y rendimientos asimilados		47.900	48.407
1.1 Caja		10.518	12.928	De los que: Cartera de renta fija		4.515	3.601
1.2. Banco de España		52.674	26.253	2. Intereses y cargas asimiladas		-18.143	-16.515
1.3. Otros bancos centrales		0	0	3. Rto. de la cart. de renta variable		145	167
2. Deudas del Estado		69.007	56.658	3.1. De acc. y otros tít. de renta variable		91	50
3. Entidades de crédito		225.971	267.787	3.2. De participaciones		54	117
3.1. A la vista		45.601	64.561	3.3. De participaciones en el grupo		0	0
3.2. Otros créditos		180.370	203.226	A). MARGEN DE INTERMEDIACIÓN		29.902	32.059
4. Créditos sobre clientes		559.286	649.887	4. Comisiones percibidas		2.645	3.403
5. Obligaciones y otros val. de renta fija		0	0	5. Comisiones pagadas		-527	-916
5.1. De emisión pública		0	0	6. Resultados de operaciones financieras		0	0
5.2. Otros emisores		0	0				
Promemoria: títulos propios		0	0	B). MARGEN ORDINARIO		32.020	34.546
6. Acciones y otros tít. de renta variable		2.426	2.307	7. Otros productos de explotación		0	0
7. Participaciones		4.708	5.365	8. Gastos generales de admnistración		-17.485	-18.612
7.1. En entidades de crédito		2.708	2.708	8.1. De personal		-12.439	-13.209
7.2. Otras participaciones		2.000	2.657	de los que:			
8. Participaciones en empresas del grupo		0	0	Sueldos y salarios		-9.233	-9.953
8.1. En entidades de crédito		0	0	Cargas sociales		-2.706	-2.860
8.2. Otras		0	0	de las que: pensiones		0	0
9. Activos inmateriales		157	243	8.2. Otros gastos administrativos		-5.046	-5.403
9.1. Gastos de constitución y 1er. establec.		0	0	9. Amortización y saneamiento de activos		-1.451	-1.901
9.2. Otros gastos amortizables		157	243	10. Otras cargas de explotación		-1.593	-2.090
10. Activos materiales		20.282	23.412	C). MARGEN DE EXPLOTACIÓN		11.491	11.943
10.1. Terrenos y edificios de uso propio		8.599	9.486	15. Amortización y provisiones para insolv. (neto)		-3.982	-4.461
10.2. Otros inmuebles		6.794	7.817	16. Saneamiento de inmovilizaciones financ. (neto)		-596	-793
10.3. Mobiliario, instalaciones y otros		4.889	6.109	17. Dotaciones al Fondo para riesgos banc. grales.		0	0
11. Aport. pendientes de desembolso		0	0	18. Beneficios extraordinarios		1.947	736
12. Aportaciones propias		0	0	19. Quebrantos extraordinarios		-2.092	-3.193
13. Otros activos		3.953	4.309	D). RESULTADO ANTES DE IMPUESTOS		6.768	4.232
14. Cuentas de periodificación		10.919	10.202	20. Impuesto sobre beneficios		-1.199	-627
15. Pérdidas del ejercicio		0	0	21. Otros impuestos		0	0
TOTAL ACTIVO		959.901	1.059.351	E). RESULTADO DEL EJERCICIO		5.569	3.605
		<i>Miles de Euros</i>					
PASIVO		2001	2002				
1. Entidades de crédito		53.131	55.407				
1.1. A la vista		0	0				
1.2. A plazo o con preaviso		53.131	55.407				
2. Débitos a clientes		810.262	901.078				
2.1. Depósitos de ahorro		810.262	901.078				
2.1.1. A la vista		452.767	532.915				
2.1.2. A plazo		357.495	368.163				
2.2. Otros débitos		0	0				
2.2.1. A la vista		0	0				
2.2.2. A plazo		0	0				
3. Débitos rep. por valores negociables		0	0				
3.1. Bonos y obligaciones en circulación		0	0				
3.2. Pagarés y otros valores		0	0				
4. Otros pasivos		14.119	12.928				
5. Cuentas de periodificación		3.322	1.930				
6. Provisiones para riesgos y cargas		1.560	1.985				
6.1. Fondo de pensionistas		0	0				
6.2. Provisión para impuestos		0	0				
6.3. Otras provisiones		1.560	1.985				
6.bis. Fondo para riesgos banc. grales.		4.478	4.478				
7. Beneficios del ejercicio		5.569	3.605				
8. Pasivos subordinados		17.979	17.979				
9. Capital suscrito		28.965	35.244				
11. Reservas		18.561	22.762				
12. Reservas de revalorización		1.955	1.955				
13. Resultados de ejercicios anteriores		0	0				
TOTAL PASIVO		959.901	1.059.351	TOTAL CUENTAS DE ORDEN		175.162	200.539

CUENTAS DE ORDEN

		<i>Miles de Euros</i>	
		2001	2002
1. Pasivos contingentes		99.364	100.979
1.1. Redescuentos, endosos y aceptaciones		0	0
1.2. Activos afectos a diversas obligaciones		0	0
1.3. Fianzas, avales y cauciones		20.791	16.631
1.4. Otros pasivos contingentes		78.573	84.348
2. Compromisos		75.798	99.560
2.1. Cesiones Temp. con opción recompra		0	0
2.2. Disponibles por terceros		71.534	92.504
2.3. Otros compromisos		4.264	7.056

CAJA RURAL DE CANARIAS

DOM. SOCIAL: 29 de Abril, 42
TELÉF.: 928/27 70 00
FAX.: 928/27 23 63
C.P.: 35007 LAS PALMAS DE GRAN CANARIA

FECHA DE CREACIÓN: 1978
Nº. M. TRABAJO: 24.164
Nº. CÓD. SISTEMA FIN.: 3177
C.I.F.: F-35040278

CONSEJO RECTOR

Presidente Lucas DE SAA PADILLA
Vicepresidente Lucas DE SAA PADILLA
Secretario José E. NOGUEIRA ROMAN
Tesorero Pedro SÁNCHEZ GONZÁLEZ
Vocales Antonio J. PÉREZ DÍAZ, Jesús QUEVEDO VERNETTA, Emilio PERET VEGA, Juan SUAREZ MAYOR, Andrés R. GONZALEZ MARRERO, Alejandro DAVILA DE BENITO, Rafael MEDINA GUILLÉN, Antonio RUÍZ FONTES

EQUIPO DE DIRECCIÓN

Director General José L. RAMÍREZ PUERTO
Subdirector: José L. EUGENIO HERNÁNDEZ. **Director Área de Negocio:** Luis I. MEDINA GONZÁLEZ. **Asesor Jurídico:** Francisco J. GRANDOS LÓPEZ. **Asesor Fiscal:** Francisco HERNÁNDEZ. **Jefe de Personal:** Manuel MONTESDEOCA NARANJO. **Jefe de Informática:** Francisco FALCÓN HERRÉRA. **Director Publicaciones:** Ignacio RAMÓN VIEITEZ

CENSO LABORAL: 210

Contratos Alta

Dirección.....1	Nivel 4.....8	Grupo III.....1
Grupo I.....0	Nivel 5.....13	Oficiales-Conductores0
Grupo II.....208	Nivel 6.....24	Ayudantes1
Nivel 10	Nivel 729	Ayudantes B0
Nivel 26	Nivel 8.....29	Personal no cualificado0
Nivel 31	Nivel 9.....35	Personal limpieza0
	Nivel 10.....63	Otros.....0

ASOCIADOS

Nº. Cooperativas.....147
Nº. Personas Físicas10.168
Nº. Personas Jurídicas.....2.200
(Empresas e instituciones)

3177

OFICINAS ABIERTAS: 46

LAS PALMAS

0021.6 Agüimes (Arinaga)
0032.8 Agüimes (Cruce de Arinaga)
0038.1 Arguineguin
0013.8 Arrecife de Lanzarote
0004.5 Arucas
0047.8 Corralejo
0002.6 Gáldar
0022.0 Ingenio
0031.3 Ingenio (Carrizal)
0018.0 Las Palmas de Gran Canaria (Cruz del Ovejero)
0017.6 Las Palmas de Gran Canaria (Cuesta Ramón)

0030.9 Las Palmas de Gran Canaria (D. Pedro Infinito)
0027.3 Las Palmas de Gran Canaria (Juan Rejón)
0041.8 Las Palmas de Gran Canaria (Luis Doreste Silva)
0039.1 Las Palmas de Gran Canaria (Mesa y López)
0019.5 Las Palmas de Gran Canaria (Néstor de la Torre)
0001.1 Las Palmas de Gran Canaria (O.P. - N. Estévez)

0020.1 Las Palmas de Gran Canaria (San Bernardo)
0036.2 Las Palmas de Gran Canaria (Siete Palmas)
0028.8 Las Palmas de Gran Canaria (Tomás Morales)
0042.2 Las Palmas de Gran Canaria (Venegas)
0044.4 Morro Jable
0046.6 Moya
0026.9 Puerto del Rosario
0026.9 Puerto del Rosario (Ayuntamiento)
0048.2 Pájara

0012.3 San Bartolome de Tirajana (El Tablero Maspalomas)
0029.2 San Bartolome de Tirajana (S. Fdo. Maspalomas)
0037.7 San Bartolomé de Lanzarote
0009.8 San Mateo
0008.3 San Nicolás de Tolentino
0045.6 Santa Brígida
0040.6 Santa Lucía de Tirajana (Doctoral)
0006.4 Santa Lucía de Tirajana (Vecindario)
0005.1 Telde
0005.1 Telde (Ayuntamiento)
0015.7 Teror

0003.0 Tuineje (Gran Tarajal)
0011.9 Valleseco
0043.7 Valsequillo

TENERIFE

0023.5 Los Llanos de Aridane,
0033.2 Puerto de la Cruz
0035.1 San Sebastián de la Gomera
0025.4 Santa Cruz de Tenerife
0024.1 Santa Cruz de la Palma
0034.7 Santiago del Teide

LAS PALMAS DE GRAN CANARIA (LAS PALMAS)

BALANCE PÚBLICO

CUENTA DE PÉRDIDAS Y GANANCIAS PÚBLICA

<i>Miles de Euros</i>			<i>Miles de Euros</i>		
ACTIVO	2001	2002	2001	2002	2002
1. Caja y depósitos en bancos centrales	13.069	16.761	1. Intereses y rendimientos asimilados	29.068	29.263
1.1 Caja	5.246	7.723	De los que: Cartera de renta fija	737	334
1.2. Banco de España	7.823	9.038	2. Intereses y cargas asimiladas	-9.546	-9.284
1.3. Otros bancos centrales	0	0	3. Rto. de la cart. de renta variable	86	55
2. Deudas del Estado	4.963	3.732	3.1. De acc. y otros tít. de renta variable	19	4
3. Entidades de crédito	53.243	77.183	3.2. De participaciones	67	51
3.1. A la vista	50.218	75.318	3.3. De participaciones en el grupo	0	0
3.2. Otros créditos	3.025	1.865	A). MARGEN DE INTERMEDIACIÓN	19.608	20.034
4. Créditos sobre clientes	351.828	387.806	4. Comisiones percibidas	4.967	5.468
5. Obligaciones y otros val. de renta fija	3.360	2.189	5. Comisiones pagadas	-1.331	-1.534
5.1. De emisión pública	0	0	6. Resultados de operaciones financieras	73	132
5.2. Otros emisores	3.360	2.189			
Promemoria: títulos propios	0	0	B). MARGEN ORDINARIO	23.317	24.100
6. Acciones y otros tít. de renta variable	92	104	7. Otros productos de explotación	224	151
7. Participaciones	2.891	2.626	8. Gastos generales de admnistración	-12.691	-14.685
7.1. En entidades de crédito	1.638	1.638	8.1. De personal	-8.327	-10.000
7.2. Otras participaciones	1.253	988	de los que:		
8. Participaciones en empresas del grupo	0	2	Sueldos y salarios	-6.644	-7.264
8.1. En entidades de crédito	0	0	Cargas sociales	-1.573	-1.702
8.2. Otras	0	2	de las que: pensiones	-40	-53
9. Activos inmateriales	0	10	8.2. Otros gastos administrativos	-4.364	-4.685
9.1. Gastos de constitución y 1er. establec.	0	0	9. Amortización y saneamiento de activos	-1.351	-1.363
9.2. Otros gastos amortizables	0	10	10. Otras cargas de explotación	-446	-451
10. Activos materiales	14.505	10.435	C). MARGEN DE EXPLOTACIÓN	9.053	7.752
10.1. Terrenos y edificios de uso propio	10.592	6.340	15. Amortización y provisiones para insolv. (neto)	-3.940	-4.616
10.2. Otros inmuebles	688	1.430	16. Saneamiento de inmovilizaciones financ. (neto)	-271	-439
10.3. Mobiliario, instalaciones y otros	3.225	2.665	17. Dotaciones al Fondo para riesgos banc. gales.	0	0
11. Aport. pendientes de desembolso	0	0	18. Beneficios extraordinarios	2.391	4.094
12. Aportaciones propias	0	0	19. Quebrantos extraordinarios	-397	-1.342
13. Otros activos	1.021	870	D). RESULTADO ANTES DE IMPUESTOS	6.836	5.449
14. Cuentas de periodificación	1.675	1.380	20. Impuesto sobre beneficios	-733	-867
15. Pérdidas del ejercicio	0	0	21. Otros impuestos	0	0
TOTAL ACTIVO	446.647	503.098	E). RESULTADO DEL EJERCICIO	6.103	4.582

<i>Miles de Euros</i>			<i>Miles de Euros</i>		
PASIVO	2001	2002	2001	2002	2002
1. Entidades de crédito	22.595	4.645	1. Pasivos contingentes	63.600	71.401
1.1. A la vista	3.017	61	1.1. Redescuentos, endosos y aceptaciones	0	0
1.2. A plazo o con preaviso	19.578	4.584	1.2. Activos afectos a diversas obligaciones	0	0
2. Débitos a clientes	375.949	445.806	1.3 Fianzas, avales y cauciones	22.771	28.449
2.1. Depósitos de ahorro	375.949	445.806	1.4. Otros pasivos contingentes	40.829	42.952
2.1.1. A la vista	209.109	252.855	2. Compromisos	44.045	40.360
2.1.2. A plazo	166.840	192.951	2.1. Cesiones Temp. con opción recompra	0	0
2.2. Otros débitos	0	0	2.2. Disponibles por terceros	39.109	34.996
2.2.1. A la vista	0	0	2.3. Otros compromisos	4.936	5.364
2.2.2. A plazo	0	0			
3. Débitos rep. por valores negociables	0	0	TOTAL CUENTAS DE ORDEN	107.645	111.761
3.1. Bonos y obligaciones en circulación	0	0			
3.2. Pagarés y otros valores	0	0			
4. Otros pasivos	7.454	8.535			
5. Cuentas de periodificación	2.338	2.540			
6. Provisiones para riesgos y cargas	1.197	816			
6.1. Fondo de pensionistas	150	522			
6.2. Provisión para impuestos	0	0			
6.3. Otras provisiones	1.047	294			
6.bis. Fondo para riesgos banc. gales.	1.503	1.503			
7. Beneficios del ejercicio	6.103	4.582			
8. Pasivos subordinados	0	0			
9. Capital suscrito	8.149	8.174			
11. Reservas	21.359	26.497			
12. Reservas de revalorización	0	0			
13. Resultados de ejercicios anteriores	0	0			
TOTAL PASIVO	446.647	503.098			

CUENTAS DE ORDEN

CAIXA RURAL "SANT FORTUNAT" DE CASTELLDANS

DOM. SOCIAL: Bonaire, 11
TELÉF.: 973/12 00 56
FAX.: 973/12 01 03
C.P.: 25154 CASTELLDANS

FECHA DE CREACIÓN: 1967
Nº. M. TRABAJO: 11.060
Nº. CÓD. SISTEMA FIN.: 3161
C.I.F.: F-25015660

CONSEJO RECTOR

Presidente Pere BORDELL ARRUFAT
Vicepresidente Juan MATEU CUADRAT
Secretario Rogelio SANUY GUIU
Tesorero Ramón BODET PONS
Vocales Josep R. BERNAUS BARÓ, Agustí BORRÁS FALCÓ, Ramón BONET BORRÁS,
Francisco ORONICH TORRES, Josep R. MATEU ROCA, Ramón CORRETGÉ
BARBERÁ, Joan FERRAN ROYO, Jaume PRATS BARBERÁ

EQUIPO DE DIRECCIÓN

Director General Prudenci DAVIU PUIG

CENSO LABORAL: 2

Contratos Alta

Dirección.....0	Nivel 4.....0	Grupo III.....0
Grupo I.....0	Nivel 5.....0	Oficiales-Conductores0
	Nivel 6.....0	Ayudantes0
Grupo II.....2	Nivel 7.....0	Ayudantes B0
Nivel 11	Nivel 8.....1	Personal no cualificado0
Nivel 20	Nivel 9.....0	Personal limpieza0
Nivel 30	Nivel 10.....0	Otros.....0

ASOCIADOS

Nº. Cooperativas.....4
Nº. Personas Físicas502
Nº. Personas Jurídicas.....4
(Empresas e instituciones)

3161

OFICINAS ABIERTAS: 1

LLEIDA

0001.0 Casteldans (O.P.)

BALANCE PÚBLICO

CUENTA DE PÉRDIDAS Y GANANCIAS PÚBLICA

ACTIVO	Miles de Euros			Miles de Euros	
	2001	2002		2001	2002
1. Caja y depósitos en bancos centrales	420	428	1. Intereses y rendimientos asimilados	327	298
1.1 Caja	59	96	De los que: Cartera de renta fija	135	139
1.2. Banco de España	361	332	2. Intereses y cargas asimiladas	-164	-110
1.3. Otros bancos centrales	0	0	3. Rto. de la cart. de renta variable	1	1
2. Deudas del Estado	2.464	2.456	3.1. De acc. y otros tít. de renta variable	0	0
3. Entidades de crédito	2.550	2.404	3.2. De participaciones	1	1
3.1. A la vista	749	628	3.3. De participaciones en el grupo	0	0
3.2. Otros créditos	1.801	1.776	A). MARGEN DE INTERMEDIACIÓN	164	189
4. Créditos sobre clientes	1.351	1.268	4. Comisiones percibidas	9	9
5. Obligaciones y otros val. de renta fija	0	107	5. Comisiones pagadas	0	0
5.1. De emisión pública	0	0	6. Resultados de operaciones financieras	-9	-10
5.2. Otros emisores	0	107	B). MARGEN ORDINARIO	164	188
Promemoria: títulos propios	0	0	7. Otros productos de explotación	0	0
6. Acciones y otros tít. de renta variable	0	0	8. Gastos generales de administración	-96	-122
7. Participaciones	3	3	8.1. De personal	-67	-82
7.1. En entidades de crédito	1	1	de los que:		
7.2. Otras participaciones	2	2	Sueldos y salarios	-56	-67
8. Participaciones en empresas del grupo	0	0	Cargas sociales	-11	-14
8.1. En entidades de crédito	0	0	de las que: pensiones	0	0
8.2. Otras	0	0	8.2. Otros gastos administrativos	-29	-40
9. Activos inmateriales	0	0	9. Amortización y saneamiento de activos	-5	-4
9.1. Gastos de constitución y 1er. establec.	0	0	10. Otras cargas de explotación	-5	-6
9.2. Otros gastos amortizables	0	0	C). MARGEN DE EXPLOTACIÓN	58	56
10. Activos materiales	68	65	15. Amortización y provisiones para insolv. (neto)	-7	-8
10.1. Terrenos y edificios de uso propio	52	51	16. Saneamiento de inmovilizaciones financ. (neto)	0	0
10.2. Otros inmuebles	3	3	17. Dotaciones al Fondo para riesgos banc. grales.	0	0
10.3. Mobiliario, instalaciones y otros	13	11	18. Beneficios extraordinarios	3	0
11. Aport. pendientes de desembolso	0	0	19. Quebrantos extraordinarios	0	0
12. Aportaciones propias	0	0	D). RESULTADO ANTES DE IMPUESTOS	54	48
13. Otros activos	34	34	20. Impuesto sobre beneficios	-7	-6
14. Cuentas de periodificación	70	74	21. Otros impuestos	0	0
15. Pérdidas del ejercicio	0	0	E). RESULTADO DEL EJERCICIO	47	42
TOTAL ACTIVO	6.960	6.839			
PASIVO	Miles de Euros			Miles de Euros	
	2001	2002		2001	2002
1. Entidades de crédito	1	1	1. Pasivos contingentes	0	0
1.1. A la vista	1	1	1.1. Redescuentos, endosos y aceptaciones	0	0
1.2. A plazo o con preaviso	0	0	1.2. Activos afectos a diversas obligaciones	0	0
2. Débitos a clientes	6.186	6.042	1.3 Fianzas, avales y cauciones	0	0
2.1. Depósitos de ahorro	6.175	6.032	1.4. Otros pasivos contingentes	0	0
2.1.1. A la vista	1.786	1.806	2. Compromisos	162	207
2.1.2. A plazo	4.389	4.226	2.1. Cesiones Temp. con opción recompra	0	0
2.2. Otros débitos	11	10	2.2. Disponibles por terceros	162	207
2.2.1. A la vista	0	0	2.3. Otros compromisos	0	0
2.2.2. A plazo	11	10			
3. Débitos rep. por valores negociables	0	0	TOTAL CUENTAS DE ORDEN	162	207
3.1. Bonos y obligaciones en circulación	0	0			
3.2. Pagarés y otros valores	0	0			
4. Otros pasivos	8	9			
5. Cuentas de periodificación	11	11			
6. Provisiones para riesgos y cargas	0	0			
6.1. Fondo de pensionistas	0	0			
6.2. Provisión para impuestos	0	0			
6.3. Otras provisiones	0	0			
6.bis. Fondo para riesgos banc. grales.	0	0			
7. Beneficios del ejercicio	47	42			
8. Pasivos subordinados	0	0			
9. Capital suscrito	255	256			
11. Reservas	452	478			
12. Reservas de revalorización	0	0			
13. Resultados de ejercicios anteriores	0	0			
TOTAL PASIVO	6.960	6.839			

CAJA RURAL DE GUISSONA

DOM. SOCIAL: Raval Traspalau, 8
TELÉF.: 973/55 01 00
FAX.: 973/55 12 68
C.P.: 25210 GUISSONA

FECHA DE CREACIÓN: 1963
Nº. M. TRABAJO: 1.020
Nº. CÓD. SISTEMA FIN.: 3140
C.I.F.: F-25014754

CONSEJO RECTOR

Presidente José Mª TORRESCASSANA VERDÉS
Vicepresidente Jaume ALSINA CALVET
Secretario José Mª PIJUAN PIQUE
Vocales Juan BATALLA LLORDÉS, Juan JOVE SOLA, Fernando PUEYO SICHAR,
Enric PEDROS VILAPRINYO, Josep MIQUEL GILABERS

EQUIPO DE DIRECCIÓN

Director General Daniel MARSOL TRESCENTS
Subdirector: Ramón Mª ALSINA CORNELLANA

CENSO LABORAL: 15

Contratos Alta			
Dirección.....2	Nivel 4.....0	Grupo III.....0	
Grupo I.....0	Nivel 5.....0	Oficiales-Conductores.....0	
	Nivel 6.....0	Ayudantes.....0	
Grupo II.....13	Nivel 7.....8	Ayudantes B.....0	
Nivel 1.....0	Nivel 8.....2	Personal no cualificado.....0	
Nivel 2.....0	Nivel 9.....3	Personal limpieza.....0	
Nivel 3.....0	Nivel 10.....0	Otros.....0	

ASOCIADOS

Nº.Cooperativas.....129
Nº. Personas Físicas.....21.269
Nº. Personas Jurídicas.....604
(Empresas e instituciones)

3140

OFICINAS ABIERTAS: 2

LLEIDA

0001.9 Guissona (O.P.)

0002.3 Lleida

CAIXA RURAL GALEGA

DOM. SOCIAL: Montero Ríos, 24-26
TELÉF.: 982/28 02 20
FAX.: 982/28 09 47
C.P.: 27002 LUGO

FECHA DE CREACIÓN: 1966
Nº. M. TRABAJO: 6.582
Nº. CÓD. SISTEMA FIN.: 3070
C.I.F.: F-27005164

CONSEJO RECTOR

Presidente José Mª PARDO MONTERO
Vicepresidente Luciano SÁNCHEZ GARCÍA
Secretario José L. TRASHORRAS MÉNDEZ
Vocales José Mª MÉNDEZ FERNÁNDEZ, Venancio M. ROCHA LÓPEZ, José L. LÓPEZ VÁZQUEZ, Jesús AMIDO ALVARIÑO, Manuel VARELA LÓPEZ, Angel RAMIL CASTELO, Antonio MOSQUEIRA RAÑÓN, Antonio DÍAZ DÍAZ, José A. RODRÍGUEZ LÓPEZ

EQUIPO DE DIRECCIÓN

Director General Arcadio LÓPEZ LENS
Director Económico Financiero: Antonio ANDRÉS MAÑOSO. **Director Comercial:** Jesús A. MÉNDEZ ÁLVAREZ-CEDRÓN. **Director Inversión Crediticia:** Gabriel GUIJARRO ARCA. **Asesor Jurídico:** Manuel PORTELA ÁLVAREZ. **Jefe de Informática:** Javier RUIZ CASTRO

CENSO LABORAL: 89

Contratos Alta

Dirección.....1	Nivel 4.....11	Grupo III.....1
Grupo I.....1	Nivel 5.....2	Oficiales-Conductores0
Grupo II.....86	Nivel 6.....5	Ayudantes0
Nivel 11	Nivel 7.....31	Ayudantes B1
Nivel 25	Nivel 8.....11	Personal no cualificado0
Nivel 3.....0	Nivel 9.....9	Personal limpieza0
	Nivel 10.....11	Otros.....0

ASOCIADOS

Nº. Cooperativas.....99
Nº. Personas Físicas10.579
Nº. Personas Jurídicas.....388
(Empresas e instituciones)

3070 OFICINAS ABIERTAS: 34

LUGO

0017.7 A Pastoriza
0027.3 Abadín
0026.1 Alfóz
0024.0 Antas de Ulla
0016.2 Becerreá
0019.6 Begonte
0003.1 Castro de Carballedo
0004.6 Castro de Riberas de Lea

0005.0 Castroverde
0018.1 Chantada
0023.6 Cospito
0006.5 Folgoso de Caurel
0015.8 Lourenzá
0001.2 Lugo (O.P. Urb. 1)
0029.2 Lugo (Urb. 2)
0030.9 Lugo (Urb. 3)

0031.0 Lugo (Urb. 4)
0032.8 Lugo (Urb. 5)
0007.1 Meira
0034.7 Monforte de Lemos
0008.4 Mosteiro
0014.3 Navia de Suarna
0002.7 O Cádavo
0009.9 Outeiro de Rei

0010.5 Palas de Rei
0011.1 Pobra de Brollón
0012.4 Puebla de San Xulián
0022.1 Ribadeo
0028.8 San Cosme de Barreiros
0025.5 San Roman de Cervantes
0020.2 Sarria
0013.9 Taboada

0021.7 Vilalba

A CORUÑA

0033.3 Melide

CAJA RURAL REGIONAL "SAN AGUSTÍN"

DOM. SOCIAL: Gran Vía, 1 bajo
TELÉF.: 968/59 72 11 - 59 74 79
FAX.: 968/59 77 00
C.P.: 30320 FUENTE ALAMO

FECHA DE CREACIÓN: 1966
Nº. M. TRABAJO: 13.123
Nº. CÓD. SISTEMA FIN.: 3018
C.I.F.: F-30603476

CONSEJO RECTOR

Presidente Miguel MARÍN GARCÍA
Vicepresidente Bernardino MUÑOZ OSETE
Secretario Antonio LARDÍN NOGUERA
Vocales Pedro MARTÍNEZ JIMÉNEZ, Juan CONESA PAGÁN, Ginés BLAYA MORALES, Felipe CAYUELAS DÍAZ, Juan PAGÁN GARCÍA, Mariano ALMANSA GARCÍA, Alfonso LEGAZ GARCÍA, Vicente LORENTE GUERRERO, José PEDREÑO TRIVIÑO

EQUIPO DE DIRECCIÓN

Director General José GONZÁLEZ CAMPILLO
Interventor: Pedro GARCÍA SEVILLA. **Asesor Jurídico:** Servicios Jurídico BANCO COOPERATIVO ESPAÑOL. **Jefe de Personal:** José GONZÁLEZ CAMPILLO

CENSO LABORAL: 25

Contratos Alta

Dirección1	Nivel 4.....0	Grupo III0
Grupo I0	Nivel 5.....1	Oficiales-Conductores0
Grupo II24	Nivel 6.....0	Ayudantes0
Nivel 10	Nivel 7.....3	Ayudantes B0
Nivel 21	Nivel 8.....6	Personal no cualificado0
Nivel 30	Nivel 9.....9	Personal limpieza0
	Nivel 10.....4	Otros.....0

ASOCIADOS

Nº. Cooperativas.....8
Nº. Personas Físicas5.000
Nº. Personas Jurídicas.....500
(Empresas e instituciones)

3018

OFICINAS ABIERTAS: 6

MURCIA

5741.0 Balsapintada
5742.5 Cuevas del Reylo

5740.6 Fuente Alamo (O.P.)
5744.4 Fuente Alamo (Urb.)

5743.1 Las Palas
5745.9 Murcia

BALANCE PÚBLICO

CUENTA DE PÉRDIDAS Y GANANCIAS PÚBLICA

<i>Miles de Euros</i>			<i>Miles de Euros</i>		
ACTIVO	2001	2002	2001	2002	
1. Caja y depósitos en bancos centrales	1.377	863	1. Intereses y rendimientos asimilados	3.160	3.767
1.1 Caja	387	816	De los que: Cartera de renta fija	105	124
1.2. Banco de España	990	47	2. Intereses y cargas asimiladas	-1.209	-1.154
1.3. Otros bancos centrales	0	0	3. Rto. de la cart. de renta variable	2	26
2. Deudas del Estado	876	3.000	3.1. De acc. y otros tít. de renta variable	2	26
3. Entidades de crédito	24.780	15.571	3.2. De participaciones	0	0
3.1. A la vista	13.530	6.818	3.3. De participaciones en el grupo	0	0
3.2. Otros créditos	11.250	8.753	A). MARGEN DE INTERMEDIACIÓN	1.953	2.639
4. Créditos sobre clientes	30.232	55.280	4. Comisiones percibidas	285	516
5. Obligaciones y otros val. de renta fija	427	808	5. Comisiones pagadas	-33	-56
5.1. De emisión pública	0	0	6. Resultados de operaciones financieras	-59	-93
5.2. Otros emisores	427	808			
Promemoria: títulos propios	0	0	B). MARGEN ORDINARIO	2.146	3.006
6. Acciones y otros tít. de renta variable	119	75	7. Otros productos de explotación	0	0
7. Participaciones	275	278	8. Gastos generales de administración	-700	-1.061
7.1. En entidades de crédito	204	204	8.1. De personal	-434	-570
7.2. Otras participaciones	71	74	de los que:		
8. Participaciones en empresas del grupo	0	0	Sueldos y salarios	-336	-442
8.1. En entidades de crédito	0	0	Cargas sociales	-98	-127
8.2. Otras	0	0	de las que: pensiones	-9	-9
9. Activos inmateriales	0	0	8.2. Otros gastos administrativos	-266	-491
9.1. Gastos de constitución y 1er. establec.	0	0	9. Amortización y saneamiento de activos	-75	-105
9.2. Otros gastos amortizables	0	0	10. Otras cargas de explotación	-41	-54
10. Activos materiales	2.050	2.425	C). MARGEN DE EXPLOTACIÓN	1.330	1.786
10.1. Terrenos y edificios de uso propio	1.801	1.966	15. Amortización y provisiones para insolv. (neto)	-251	-630
10.2. Otros inmuebles	70	25	16. Saneamiento de inmovilizaciones financ. (neto)	0	0
10.3. Mobiliario, instalaciones y otros	179	434	17. Dotaciones al Fondo para riesgos banc. grales.	0	0
11. Aport. pendientes de desembolso	0	0	18. Beneficios extraordinarios	0	31
12. Aportaciones propias	0	0	19. Quebrantos extraordinarios	-9	0
13. Otros activos	710	1.845	D). RESULTADO ANTES DE IMPUESTOS	1.070	1.187
14. Cuentas de periodificación	395	465	20. Impuesto sobre beneficios	-236	-341
15. Pérdidas del ejercicio	0	0	21. Otros impuestos	0	0
TOTAL ACTIVO	61.241	80.610	E). RESULTADO DEL EJERCICIO	834	846
<i>Miles de Euros</i>					
PASIVO	2001	2002			
1. Entidades de crédito	1.644	1.920			
1.1. A la vista	583	931			
1.2. A plazo o con preaviso	1.061	989			
2. Débitos a clientes	54.008	71.008			
2.1. Depósitos de ahorro	54.008	71.008			
2.1.1. A la vista	30.947	37.472			
2.1.2. A plazo	23.061	33.536			
2.2. Otros débitos	0	0			
2.2.1. A la vista	0	0			
2.2.2. A plazo	0	0			
3. Débitos rep. por valores negociables	0	0			
3.1. Bonos y obligaciones en circulación	0	0			
3.2. Pagarés y otros valores	0	0			
4. Otros pasivos	160	127			
5. Cuentas de periodificación	198	216			
6. Provisiones para riesgos y cargas	119	129			
6.1. Fondo de pensionistas	100	110			
6.2. Provisión para impuestos	0	0			
6.3. Otras provisiones	19	19			
6.bis. Fondo para riesgos banc. grales.	0	0			
7. Beneficios del ejercicio	834	846			
8. Pasivos subordinados	0	0			
9. Capital suscrito	134	1.472			
11. Reservas	4.144	4.892			
12. Reservas de revalorización	0	0			
13. Resultados de ejercicios anteriores	0	0			
TOTAL PASIVO	61.241	80.610	TOTAL CUENTAS DE ORDEN	9.038	12.487

CUENTAS DE ORDEN

<i>Miles de Euros</i>		
	2001	2002
1. Pasivos contingentes	5.858	5.983
1.1. Redescuentos, endosos y aceptaciones	0	0
1.2. Activos afectos a diversas obligaciones	0	0
1.3 Fianzas, avales y cauciones	965	1.003
1.4. Otros pasivos contingentes	4.893	4.980
2. Compromisos	3.180	6.504
2.1. Cesiones Temp. con opción recompra	0	0
2.2. Disponibles por terceros	3.180	6.504
2.3. Otros compromisos	0	0

CAJA RURAL DE NAVARRA

DOM. SOCIAL: Plaza de los Fueros, 1
TELÉF.: 948/16 81 00
FAX.: 948/24 45 57
C.P.: 31002 PAMPLONA

FECHA DE CREACIÓN: 1918
Nº. M. TRABAJO: 2.163
Nº. CÓD. SISTEMA FIN.: 3008
C.I.F.: F-31021611

CONSEJO RECTOR

Presidente Angel CHUECA ORDUÑA
Vicepresidente Faustino ROMERO MARTÍNEZ
Secretario Juan L. IBAÑEZ MARTÍNEZ DE MORENTÍN
Vocales José M^a ALDAZ BIURRUN, Manuel B. BERNARTE SALVATIERRA, Felix RODRIGO GARCÍA, Francisco J. MORENO MORENO, Luis RECARTE GOLDARACENA, José J. OCHOA BARACE, Eugenio GANUZA ARBIZU, Francisco J. PÉREZ OSCOZ, José L. BARRIENDO ANTOÑANZAS, Roberto SABALZA IRIARTE

EQUIPO DE DIRECCIÓN

Director General Ignacio ARRIETA DEL VALLE
Director Departamento de Riesgos: Alberto UGARTE ALBERDI. **Director Comercial:** Angel LECUMBERRI SEVIGNÉ. **Secretario General:** Fernando SOTO BEA. **Director Área de Negocio:** Angel LECUMBERRI SEVIGNÉ. **Asesor Jurídico:** Ignacio MENA SOLA. **Asesor Fiscal:** Asesoría Fiscal BANCO COOPERATIVO ESPAÑOL. **Jefe de Personal:** Fernando CAMPOS JIMÉNEZ. **Jefe de Informática:** José M^a RODRÍGUEZ COIRA. **Director de Publicaciones:** Felix SOLA ARRESE

CENSO LABORAL: 593

Contratos Alta Dirección.....0	Nivel 4.....34	Grupo III.....6
Grupo I.....1	Nivel 5.....7	Oficiales-Conductores0
Grupo II.....586	Nivel 6.....2	Ayudantes0
Nivel 114	Nivel 7.....185	Ayudantes B6
Nivel 22	Nivel 8.....41	Personal no cualificado0
Nivel 3.....0	Nivel 9.....30	Personal limpieza0
	Nivel 10.....271	Otros.....0

ASOCIADOS

Nº. Cooperativas.....238
 Nº. Personas Físicas49.530
 Nº. Personas Jurídicas.....4.679
 (Empresas e instituciones)

3008

OFICINAS ABIERTAS:

157

NAVARRA

0006.9 Abiltas
 0132.1 Abárzuza
 0019.1 Allo
 0093.7 Alsasua
 0030.1 Andosilla
 0089.1 Ansoáin
 0040.9 Arguedas
 0058.4 Aríbe
 0057.1 Arroniz
 0094.6 Artajona
 0004.1 Azagra
 0009.2 Añorbe
 0064.3 Barasoain
 0070.0 Barañain
 0135.5 Barañain (Urb.)
 0080.8 Bera
 0127.1 Berbinzana
 0078.9 Berriozar
 0073.6 Burlada
 0036.0 Buñuel
 0056.5 Cabanillas
 0049.1 Cadreita
 0048.7 Caparrosos
 0020.4 Carcar
 0053.1 Carcastillo
 0007.3 Cascante
 0060.3 Caseda
 0088.7 Castejón
 0062.4 Cintruenigo
 0130.5 Cirauqui
 0066.2 Cizur
 0090.6 Cizur (Urb.)
 0018.5 Corella
 0029.7 Cortes

0139.8 Dantxarinea
 0031.6 Dicastillo
 0043.4 Elizondo
 0002.1 Estella
 0086.8 Etxalar
 0063.9 Eulate
 0008.8 Falces
 0010.7 Fitero
 0134.5 Fontellas
 0037.5 Funes
 0051.0 Fustiñana
 0045.3 Huarte-Araquil
 0087.2 Huarte-Pamplona
 0033.7 Iruztún
 0034.1 Larraga
 0021.9 Larrainzar
 0179.2 Leiza
 0041.3 Lekumberri
 0025.9 Lerín
 0054.6 Lesaka
 0082.1 Lodosa
 0052.7 Los Arcos
 0042.1 Lumbier
 0026.3 Marcilla
 0022.5 Mendavia
 0013.2 Mendigorria
 0091.0 Mendillorri
 0039.4 Milagro
 0023.1 Miranda
 0038.1 Monteagudo
 0015.1 Murchante
 0065.8 Murieta
 0005.4 Murillo
 0128.6 Mélida

0081.2 Noain
 0059.9 Ochagavía
 0035.6 Olite
 0032.2 Oteiza
 0001.4 Pamplona (O.P.)
 0144.8 Pamplona (Urb. Abajeras)
 0138.3 Pamplona (Urb. Chant-Ovina)
 0067.7 Pamplona (Urb. Chantrea)
 0136.4 Pamplona (Urb. Fuente Hierro)
 0075.5 Pamplona (Urb. Iturralde)
 0077.4 Pamplona (Urb. Iturrama)
 0190.6 Pamplona (Urb. Martín Azpilcueta)
 0084.9 Pamplona (Urb. Mendabaldea)
 0068.1 Pamplona (Urb. Milagrosa)
 0137.4 Pamplona (Urb. Milagrosa-2)
 0145.7 Pamplona (Urb. Paulino Caballero)
 0072.1 Pamplona (Urb. Rochapea)
 0074.0 Pamplona (Urb. Rotonda)
 0071.5 Pamplona (Urb. San Jorge)
 0192.5 Pamplona (Urb. San Jorge 2)
 0092.7 Pamplona (Urb. San Juan)
 0085.3 Pamplona (Urb. Tajonar)
 0083.4 Pamplona (Urb. c/ Mayor)
 0028.2 Peralta
 0129.0 Pitillas
 0014.7 Puente
 0017.0 Ribaforada
 0055.0 San Adrián
 0047.2 San Martín
 0046.8 Sanguesa
 0024.4 Santacara
 0050.6 Santesteban
 0012.8 Sartaguda
 0027.8 Sesma

0044.9 Tafalla
 0003.5 Tudela
 0076.1 Tudela (Urb.)
 0016.6 Valtierra
 0061.8 Viana
 0011.1 Villafranca
 0079.3 Villatuerta
 0069.6 Villava

ÁLAVA
 0160.4 Vitoria
 0189.1 Vitoria - Coronación
 0178.8 Vitoria - Gasteiz 80
 0168.0 Vitoria - Los Herran
 0177.3 Vitoria - Paraguay
 0188.5 Vitoria - Portal de Villareal
 0167.6 Vitoria - Santiago

GUIPÚZCOA

0159.2 Andoain
 0152.0 Azpeitia
 0157.9 Beasain
 0182.8 Elgoibar
 0170.1 Hernani
 0147.7 Irún
 0148.0 Lasarte
 0180.9 Pasaia
 0149.5 Rentería
 0146.7 San Sebastián - Amara
 0183.2 San Sebastián - Gros 2
 0173.5 San Sebastián - Iparraguirre
 0174.1 San Sebastián - Matia
 0156.4 Tolosa
 0169.1 Vergara

0181.3 Zarautz
 0172.0 Zumaia
 0158.6 Zumárraga

RIOJA, LA

0155.1 Aldeanueva de Ebro
 0151.4 Alfaro
 0150.1 Calahorra
 0186.6 Calahorra - Bebrico
 0142.9 Logroño (Urb. 1)
 0119.1 Logroño (Urb. 2)
 0163.8 Logroño - Berceo
 0176.9 Logroño - Gran Vía
 0164.2 Logroño - La Paz
 0166.1 Logroño - Siete Infantes
 0175.4 Logroño - Vara del Rey
 0165.7 Logroño - Vigón
 0154.5 Rincón de Soto

Corresponsalías

NAVARRA

0054-6 Aranzaz
 0041-3 Betelu
 0058-4 Erro
 0065-8 Genevilla
 0059-9 Jaurrieta
 0014-7 Mañeru
 0021-9 Olague
 0050-6 Sunbilla
 0063-9 Zudaire

CAJA RURAL DE SALAMANCA

DOM. SOCIAL: Puerta de Zamora, 2
TELÉF.: 923/12 86 00
FAX.: 923/12 86 18
C.P.: 37005 SALAMANCA

FECHA DE CREACIÓN: 1917
Nº. M. TRABAJO: 3.294
Nº. CÓD. SISTEMA FIN.: 3016
C.I.F.: F-37015856

CONSEJO RECTOR

Presidente Ladislao GONZÁLEZ TORRES
Vicepresidente Ernesto MORONTA VICENTE
Secretario José J. BOYERO SERRANO
Vocales Emilio PÉREZ GARCÍA, Francisco GARCÍA CUADRADO, José A. SÁNCHEZ SÁNCHEZ, Antonio CALVO CORREA, Eduardo MARTÍN CILLERO, Jesús GONZÁLEZ BERMEJO, Valentín RUBIO SÁNCHEZ, Jesús BLAZQUEZ PINTO, Cesar GONZÁLEZ RIVAS

EQUIPO DE DIRECCIÓN

Director General Angel E. GONZÁLEZ GONZÁLEZ
Director Área de Negocio: Agustín GARCÍA PÉREZ. **Asesor Jurídico:** M^a Socorro CORIA TARIFA. **Jefe de Personal:** M^a Socorro CORIA TARIFA. **Jefe de Informática:** Ignacio JULIA MANZANO. **Interventor General:** José. M. RODRÍGUEZ ESTEBAN

CENSO LABORAL: 167

Contratos Alta

Dirección.....1	Nivel 4.....13	Grupo III.....4
Grupo I.....0	Nivel 5.....4	Oficiales-Conductores1
	Nivel 6.....9	Ayudantes0
Grupo II.....162	Nivel 7.....43	Ayudantes B3
Nivel 15	Nivel 8.....19	Personal no cualificado0
Nivel 26	Nivel 9.....25	Personal limpieza0
Nivel 30	Nivel 10.....38	Otros.....0

ASOCIADOS

Nº. Cooperativas.....145
Nº. Personas Físicas13.208
Nº. Personas Jurídicas.....853
(Empresas e instituciones)

3016

OFICINAS ABIERTAS: 73

SALAMANCA

0254.2 Alaraz
0509.1 Alba de Tormes
0303.5 Aldeadavila de la Ribera
0166.5 Aldeaseca de la Armuña
0152.1 Aldeatejada
0270.9 Arabayona de Mogica
0101.9 Babilafuente
0815.1 Bejar
0362.4 Cabeza de Caballo
0164.6 Cabrerizos
0176.2 Calvarrasa de Arriba
0859.7 Candelario
0202.7 Cantalapietra
0137.8 Cantalpino
0153.4 Carbajosa de la Sagrada
0838.8 Cepeda

0921.2 Ciudad Rodrigo
0972.3 Ciudad Rodrigo (Urb. 1)
0132.5 Doñinos de Salamanca
0955.2 El Payo
0542.7 Galinduste
0181.7 Gomecello
0807.1 Guijuelo
0334.1 Hinojosa de Duero
0816.4 La Alberca
0618.6 La Fuente S. Esteban
0417.4 Ledesma
0865.6 Ledrada
0811.1 Linares de Riofrio
0877.2 Los Santos
0319.1 Lumbrales
0131.0 Matilla de los Caños

0858.2 Miranda del Castañar
0223.6 Palacios Rubios
0245.1 Paradinas de S. Juan
0329.7 Pereña de la Ribera
0206.0 Peñaranda de Bracamonte
0114.1 Salamanca (O.P.)
0720.1 Salamanca (Urb. 1)
0124.7 Salamanca (Urb. 2)
0125.1 Salamanca (Urb. 3)
0126.6 Salamanca (Urb. 4)
0161.8 Salamanca (Urb. 6)
0167.1 Salamanca (Urb. 7)
0168.4 Salamanca (Urb. 8)
0169.9 Salamanca (Urb. 9)
0174.3 Salamanca (Urb.10)
0175.8 Salamanca (Urb.11)

0178.1 Salamanca (Urb.12)
0180.2 Salamanca (Urb.13)
0128.5 Santa Marta de Tormes
0313.2 Saucelle
0808.2 Sequeros
0610.1 Tamames
0522.2 Valdecarros
0163.1 Vecinos
0173.9 Villamayor
0130.6 Villares de la Reina
0957.1 Villasrubias
0304.1 Villavieja de Yeltes
0112.0 Villoria
0305.0 Vitigudino
0233.3 Zorita de la Frontera

ÁVILA

1035.7 Ávila (O.P.)
1071.8 Barco de Ávila
1060.6 Piedrahita

Corresponsalías

SALAMANCA

0305.4 Cubo de D. Sancho
0808.0 Mogarraz
0509.2 Pedrosillo de Alba
0720.0 Pedroso de Armuña
0808.1 San Martín del Castañar
0815.0 Sorihuela
0206.1 Tordillos

SALAMANCA (SALAMANCA)**BALANCE PÚBLICO****CUENTA DE PÉRDIDAS Y GANANCIAS PÚBLICA**

ACTIVO	Miles de Euros			Miles de Euros	
	2001	2002		2001	2002
1. Caja y depósitos en bancos centrales	8.335	10.831	1. Intereses y rendimientos asimilados	17.567	16.965
1.1 Caja	4.501	4.376	De los que: Cartera de renta fija	2.755	1.925
1.2. Banco de España	3.834	6.455	2. Intereses y cargas asimiladas	-7.070	-5.681
1.3. Otros bancos centrales	0	0	3. Rto. de la cart. de renta variable	129	165
2. Deudas del Estado	54.620	2.961	3.1. De acc. y otros tít. de renta variable	106	113
3. Entidades de crédito	41.608	69.793	3.2. De participaciones	23	52
3.1. A la vista	0	0	3.3. De participaciones en el grupo	0	0
3.2. Otros créditos	41.608	69.793	A). MARGEN DE INTERMEDIACIÓN	10.626	11.449
4. Créditos sobre clientes	223.478	259.127	4. Comisiones percibidas	1.662	2.252
5. Obligaciones y otros val. de renta fija	2.740	2.630	5. Comisiones pagadas	-409	-478
5.1. De emisión pública	0	0	6. Resultados de operaciones financieras	-20	261
5.2. Otros emisores	2.740	2.630	B). MARGEN ORDINARIO	11.859	13.484
Promemoria: títulos propios	0	0	7. Otros productos de explotación	197	163
6. Acciones y otros tít. de renta variable	3.890	3.660	8. Gastos generales de administración	-8.236	-9.642
7. Participaciones	1.582	2.004	8.1. De personal	-5.424	-6.124
7.1. En entidades de crédito	970	970	de los que:		
7.2. Otras participaciones	612	1.034	Sueldos y salarios	-3.978	-4.663
8. Participaciones en empresas del grupo	0	0	Cargas sociales	-1.158	-1.348
8.1. En entidades de crédito	0	0	de las que: pensiones	-59	-121
8.2. Otras	0	0	8.2. Otros gastos administrativos	-2.812	-3.518
9. Activos intangibles	0	60	9. Amortización y saneamiento de activos	-884	-1.117
9.1. Gastos de constitución y 1er. establec.	0	0	10. Otras cargas de explotación	-247	-294
9.2. Otros gastos amortizables	0	60	C). MARGEN DE EXPLOTACIÓN	2.689	2.594
10. Activos materiales	9.926	9.873	15. Amortización y provisiones para insolv. (neto)	-1.467	-1.034
10.1. Terrenos y edificios de uso propio	4.722	4.648	16. Saneamiento de inmovilizaciones financ. (neto)	0	0
10.2. Otros inmuebles	947	526	17. Dotaciones al Fondo para riesgos banc. grales.	0	0
10.3. Mobiliario, instalaciones y otros	4.257	4.699	18. Beneficios extraordinarios	1.950	738
11. Aport. pendientes de desembolso	0	0	19. Quebrantos extraordinarios	-601	-40
12. Aportaciones propias	0	0	D). RESULTADO ANTES DE IMPUESTOS	2.571	2.258
13. Otros activos	1.226	4.697	20. Impuesto sobre beneficios	-95	-25
14. Cuentas de periodificación	2.896	1.313	21. Otros impuestos	0	0
15. Pérdidas del ejercicio	0	0	E). RESULTADO DEL EJERCICIO	2.476	2.233
TOTAL ACTIVO	350.301	366.949			
PASIVO	Miles de Euros			Miles de Euros	
	2001	2002		2001	2002
1. Entidades de crédito	20.266	9.937	1. Pasivos contingentes	36.189	33.046
1.1. A la vista	0	0	1.1. Redescuentos, endosos y aceptaciones	0	0
1.2. A plazo o con preaviso	20.266	9.937	1.2. Activos afectos a diversas obligaciones	0	0
2. Débitos a clientes	298.097	323.379	1.3 Fianzas, avales y cauciones	7.106	6.470
2.1. Depósitos de ahorro	298.097	323.379	1.4. Otros pasivos contingentes	29.083	26.576
2.1.1. A la vista	158.874	175.244	2. Compromisos	42.786	51.937
2.1.2. A plazo	139.223	148.135	2.1. Cesiones Temp. con opción recompra	0	0
2.2. Otros débitos	0	0	2.2. Disponibles por terceros	39.396	48.731
2.2.1. A la vista	0	0	2.3. Otros compromisos	3.390	3.206
2.2.2. A plazo	0	0			
3. Débitos rep. por valores negociables	0	0	TOTAL CUENTAS DE ORDEN	78.975	84.983
3.1. Bonos y obligaciones en circulación	0	0			
3.2. Pagarés y otros valores	0	0			
4. Otros pasivos	3.545	3.601			
5. Cuentas de periodificación	2.383	2.239			
6. Provisiones para riesgos y cargas	551	67			
6.1. Fondo de pensionistas	0	0			
6.2. Provisión para impuestos	0	0			
6.3. Otras provisiones	551	67			
6.bis. Fondo para riesgos banc. grales.	0	0			
7. Beneficios del ejercicio	2.476	2.233			
8. Pasivos subordinados	0	0			
9. Capital suscrito	13.389	14.203			
11. Reservas	7.850	9.546			
12. Reservas de revalorización	1.744	1.744			
13. Resultados de ejercicios anteriores	0	0			
TOTAL PASIVO	350.301	366.949			

CAJA RURAL DE TENERIFE

DOM. SOCIAL: Rambla de Pulido, 24
TELÉF.: 922/60 84 00
FAX.: 922/24 22 28
C.P.: 38004 SANTA CRUZ DE TENERIFE

FECHA DE CREACIÓN: 1962
Nº. M. TRABAJO: 9.895
Nº. CÓD. SISTEMA FIN.: 3076
C.I.F.: F-38005245

CONSEJO RECTOR

Presidente Jerónimo MONJE PÉREZ
Vicepresidente Orestes ORTEGA MORALES
Secretario Aníbal REYES LUIS
Vocales Eugenio CAMPOS DOMÍNGUEZ, Antonio T. HERNÁNDEZ HERNÁNDEZ, José B. CAMACHO ARMAS, Francisco ORAMAS TOLOSA, Juan J. RAMOS HERNÁNDEZ, Juan COLOGAN Y PONTE, Mariano RODRÍGUEZ HERNÁNDEZ, Francisco J. MESA GONZÁLEZ, Manuel L. LECUONA RIBOT, Alejandro SERAFÍN HENRÍQUEZ, Benito CRUZ DÍAZ

EQUIPO DE DIRECCIÓN

Director General Fernando BERGE ROYO
Director Área de Medios: Manuel DEL CASTILLO GONZÁLEZ. **Director Área Riesgos:** Miguel A. GARABAL GARCÍA TALAVERA. **Director Área Comercial:** José M. GARRIDO ABOLAFIA. **Asesor Jurídico:** Juan A. GONZÁLEZ DORTA. **Jefe de Personal:** José M. AMAYA GARCÍA. **Jefe de Informática:** Felipe GONZÁLEZ DE MESA PONTE

CENSO LABORAL: 228

Contratos Alta

Dirección.....2	Nivel 4.....32	Grupo III.....0
Grupo I.....0	Nivel 5.....18	Oficiales-Conductores0
Grupo II.....226	Nivel 6.....50	Ayudantes0
Nivel 17	Nivel 733	Ayudantes B0
Nivel 25	Nivel 817	Personal no cualificado0
Nivel 35	Nivel 915	Personal limpieza0
	Nivel 10.....44	Otros.....0

ASOCIADOS

Nº. Cooperativas.....118
Nº. Personas Físicas18.633
Nº. Personas Jurídicas.....1.469
(Empresas e instituciones)

3076

OFICINAS ABIERTAS: 60

TENERIFE

0440.7 Adeje
0550.6 Alcalá
0070.4 Arico
0370.5 Barlovento (La Palma)
0050.1 Buenavista
0510.9 Candelaria
0360.8 Charco del Pino
0020.8 Chimiche
0090.0 Chio
0320.9 El Chorrillo
0310.1 El Fraile
0480.9 El Paso
0380.2 El Pinar (El Hierro)

0540.1 El Sauzal
0290.6 El Sobradillo
0280.9 El Tanque
0210.8 Fasnía
0250.7 Frontera (El Hierro)
0330.6 Fuencaliente (La Palma)
0350.0 Guía de Isora
0060.7 Guimar
0190.2 Hermigua (La Gomera)
0300.4 Icod El Alto
0420.2 La Carrera (La Laguna)
0130.9 La Cruz Santa
0040.2 La Esperanza

0100.7 La Orotava
0390.1 La Portalina
0580.1 Las Chafiras
0530.7 Las Galletas
0430.1 Las Mercedes
0600 Las Torres (Adeje)
0570.5 Los Cristianos
0160.0 Los Llanos de Aridane (La Palma)
0520.2 Los Majuelos
0590.4 Los Realejos
0150.3 Los Silos
0560.0 Otra
0270.1 Porís de Abona

0470.9 Puerto de la Cruz
0260.4 Puntagorda (La Palma)
0180.5 San Andrés y Sauces (La Palma)
0030.5 San Benito
0230.2 San Isidro
0460.1 Santa Bárbara
0010.0 Santa Cruz de Tenerife (O.P.)
0490.3 Santa Cruz de Tenerife (Urb. 1)
0410.5 Santa Cruz de Tenerife (Urb. 2)
0340.3 Santa Cruz de Tenerife (Urb. 3)
0450.4 Santa Cruz de Tenerife (Urb. 4)
0170.8 Santa Cruz de la Palma
0120.1 Tacoronte

0240.1 Tamaimo
0140.6 Tegueste
0500.1 Tejina - La Laguna
0220.5 Tejina de Guía
0200.0 Tijarafe
0080.1 Valle Gran Rey
0110.4 Valle San Lorenzo

MADRID

0610 Getafe

SANTA CRUZ DE TENERIFE (TENERIFE)

BALANCE PÚBLICO

CUENTA DE PÉRDIDAS Y GANANCIAS PÚBLICA

ACTIVO	Miles de Euros	
	2001	2002
1. Caja y depósitos en bancos centrales	17.397	6.897
1.1 Caja	5.523	6.897
1.2. Banco de España	11.874	0
1.3. Otros bancos centrales	0	0
2. Deudas del Estado	0	0
3. Entidades de crédito	38.001	48.484
3.1. A la vista	29.409	33.415
3.2. Otros créditos	8.592	15.069
4. Créditos sobre clientes	370.186	444.559
5. Obligaciones y otros val. de renta fija	0	0
5.1. De emisión pública	0	0
5.2. Otros emisores	0	0
Promemoria: títulos propios	0	0
6. Acciones y otros tít. de renta variable	370	391
7. Participaciones	2.015	1.936
7.1. En entidades de crédito	1.441	1.441
7.2. Otras participaciones	574	495
8. Participaciones en empresas del grupo	0	0
8.1. En entidades de crédito	0	0
8.2. Otras	0	0
9. Activos inmateriales	0	0
9.1. Gastos de constitución y 1er. establec.	0	0
9.2. Otros gastos amortizables	0	0
10. Activos materiales	18.382	20.409
10.1. Terrenos y edificios de uso propio	7.631	7.707
10.2. Otros inmuebles	6.551	8.857
10.3. Mobiliario, instalaciones y otros	4.200	3.845
11. Aport. pendientes de desembolso	0	0
12. Aportaciones propias	0	0
13. Otros activos	7.976	3.638
14. Cuentas de periodificación	1.461	1.522
15. Pérdidas del ejercicio	0	0
TOTAL ACTIVO	455.788	527.836

PASIVO	Miles de Euros	
	2001	2002
1. Entidades de crédito	399	2.302
1.1. A la vista	399	2.302
1.2. A plazo o con preaviso	0	0
2. Débitos a clientes	397.873	460.210
2.1. Depósitos de ahorro	397.873	460.210
2.1.1. A la vista	265.028	306.724
2.1.2. A plazo	132.845	153.486
2.2. Otros débitos	0	0
2.2.1. A la vista	0	0
2.2.2. A plazo	0	0
3. Débitos rep. por valores negociables	0	0
3.1. Bonos y obligaciones en circulación	0	0
3.2. Pagarés y otros valores	0	0
4. Otros pasivos	9.928	8.946
5. Cuentas de periodificación	1.897	2.843
6. Provisiones para riesgos y cargas	3.861	3.014
6.1. Fondo de pensionistas	1.860	1.289
6.2. Provisión para impuestos	0	0
6.3. Otras provisiones	2.001	1.725
6.bis. Fondo para riesgos banc. grales.	1.803	1.803
7. Beneficios del ejercicio	6.530	7.368
8. Pasivos subordinados	0	0
9. Capital suscrito	12.122	15.183
11. Reservas	21.375	26.167
12. Reservas de revalorización	0	0
13. Resultados de ejercicios anteriores	0	0
TOTAL PASIVO	455.788	527.836

	Miles de Euros	
	2001	2002
1. Intereses y rendimientos asimilados	27.858	29.446
De los que: Cartera de renta fija	0	0
2. Intereses y cargas asimiladas	-7.463	-8.126
3. Rto. de la cart. de renta variable	14	43
3.1. De acc. y otros tít. de renta variable	12	8
3.2. De participaciones	2	35
3.3. De participaciones en el grupo	0	0
A). MARGEN DE INTERMEDIACIÓN	20.409	21.363
4. Comisiones percibidas	7.096	6.969
5. Comisiones pagadas	-2.521	-2.632
6. Resultados de operaciones financieras	-227	-279
B). MARGEN ORDINARIO	24.757	25.421
7. Otros productos de explotación	21	84
8. Gastos generales de admnistración	-11.935	-12.973
8.1. De personal	-7.906	-8.571
de los que:		
Sueldos y salarios	-5.852	-6.156
Cargas sociales	-1.750	-1.799
de las que: pensiones	-102	0
8.2. Otros gastos administrativos	-4.029	-4.402
9. Amortización y saneamiento de activos	-1.289	-1.330
10. Otras cargas de explotación	-303	-394
C). MARGEN DE EXPLOTACIÓN	11.251	10.808
15. Amortización y provisiones para insolv. (neto)	-3.662	-2.974
16. Saneamiento de inmovilizaciones financ. (neto)	0	0
17. Dotaciones al Fondo para riesgos banc. grales.	-301	0
18. Beneficios extraordinarios	200	259
19. Quebrantos extraordinarios	-654	-568
D). RESULTADO ANTES DE IMPUESTOS	6.834	7.525
20. Impuesto sobre beneficios	-304	-157
21. Otros impuestos	0	0
E). RESULTADO DEL EJERCICIO	6.530	7.368

CUENTAS DE ORDEN

	Miles de Euros	
	2001	2002
1. Pasivos contingentes	80.121	80.327
1.1. Redescuentos, endosos y aceptaciones	0	0
1.2. Activos afectos a diversas obligaciones	0	0
1.3. Fianzas, avales y cauciones	42.130	39.865
1.4. Otros pasivos contingentes	37.991	40.462
2. Compromisos	55.883	62.080
2.1. Cesiones Temp. con opción recompra	0	0
2.2. Disponibles por terceros	51.854	61.079
2.3. Otros compromisos	4.029	1.001
TOTAL CUENTAS DE ORDEN	136.004	142.407

CAJA RURAL DE SEGOVIA

DOM. SOCIAL: Los Coches, 2 y 4
TELÉF.: 921/42 55 11
FAX.: 921/44 24 38
C.P.: 40002 SEGOVIA

FECHA DE CREACIÓN: 1950
Nº. M. TRABAJO: 6.045
Nº. CÓD. SISTEMA FIN.: 3078
C.I.F.: F-40051864

CONSEJO RECTOR

Presidente Luis MARTÍN RUBIO
Vicepresidente Félix MORACHO FUERTES
Secretario José L. ALCALDE FERNÁNDEZ DE LA PUENTE
Vocales Evaristo GRANDE GÓMEZ, José L. GARCÍA GARCÍA, José L. MARTÍN ARANGUEZ, Faustino RUBIO ARÉVALO, Argimiro ALONSO ALONSO, Pedro GÓMEZ LÓPEZ, Juan C. PÉREZ DOMINGO, Pedro SAN FRUTOS ALONSO, José P. FERNÁNDEZ FUENTES

EQUIPO DE DIRECCIÓN

Director General Juan YAGÜE DELGADO
Área de Secretaría: M^a Eugenia VELASCO MARTÍN. **Área de Medios:** Prudencio MATEO NÚÑEZ. **Área de Riesgos:** José M^a SANZ VELÁZQUEZ. **Área Marketing y Comunicación:** M^a Antonia SASTRE LLORENTE. **Administración de Personal:** Pablo CASADO MANSO. **Informática:** Angel F. BLANCO HERRERO. **Asesor Fiscal:** Hilario M. LÓPEZ VELASCO

CENSO LABORAL: 50

Contratos Alta

Dirección.....1	Nivel 4.....7	Grupo III.....0
Grupo I.....0	Nivel 5.....0	Oficiales-Conductores0
Grupo II.....49	Nivel 6.....1	Ayudantes0
Nivel 12	Nivel 7.....25	Ayudantes B0
Nivel 21	Nivel 8.....2	Personal no cualificado0
Nivel 30	Nivel 9.....5	Personal limpieza0
	Nivel 10.....6	Otros.....0

ASOCIADOS

Nº. Cooperativas.....19
Nº. Personas Físicas7.340
Nº. Personas Jurídicas.....317
(Empresas e instituciones)

3078

OFICINAS ABIERTAS: 25

SEGOVIA

0008.8 Aguilafuente
0023.3 Ayllón
0014.0 Campo de San Pedro
0011.7 Cantalejo
0020.1 Cantimpalos

0007.7 Carbonero El Mayor
0003.9 Coca
0001.1 Cuellar
0022.9 El Espinar
0004.3 Escalona del Prado

0010.2 Montejo de Arévalo
0012.1 Mozoncillo
0005.8 Nava de la Asunción
0021.4 Navas de Oro
0015.5 Olombrada

0009.6 Riaza
0017.4 Sacramenia
0024.8 San Ildelfonso
0018.9 Sanchonuño
0002.4 Santa María de la Real de Nieva

0100.9 Segovia (O.P.)
0013.6 Segovia (Urb. 1)
0019.3 Segovia (Urb. 2)
0006.2 Sepúlveda
0016.1 Turégano

BALANCE PÚBLICO
CUENTA DE PÉRDIDAS Y GANANCIAS PÚBLICA

ACTIVO	Miles de Euros			Miles de Euros	
	2001	2002		2001	2002
1. Caja y depósitos en bancos centrales	5.758	3.400	1. Intereses y rendimientos asimilados	6.090	5.877
1.1 Caja	978	1.628	De los que: Cartera de renta fija	1.033	1.029
1.2. Banco de España	4.780	1.772	2. Intereses y cargas asimiladas	-1.902	-1.898
1.3. Otros bancos centrales	0	0	3. Rto. de la cart. de renta variable	18	22
2. Deudas del Estado	20.895	28.290	3.1. De acc. y otros tít. de renta variable	18	22
3. Entidades de crédito	27.741	29.561	3.2. De participaciones	0	0
3.1. A la vista	8.103	14.173	3.3. De participaciones en el grupo	0	0
3.2. Otros créditos	19.638	15.388	A). MARGEN DE INTERMEDIACIÓN	4.206	4.001
4. Créditos sobre clientes	59.935	62.718	4. Comisiones percibidas	447	504
5. Obligaciones y otros val. de renta fija	0	0	5. Comisiones pagadas	-144	-149
5.1. De emisión pública	0	0	6. Resultados de operaciones financieras	0	194
5.2. Otros emisores	0	0			
Promemoria: títulos propios	0	0	B). MARGEN ORDINARIO	4.509	4.550
6. Acciones y otros tít. de renta variable	179	159	7. Otros productos de explotación	0	7
7. Participaciones	605	623	8. Gastos generales de administración	-2.787	-2.975
7.1. En entidades de crédito	512	528	8.1. De personal	-1.752	-1.795
7.2. Otras participaciones	93	95	de los que:		
8. Participaciones en empresas del grupo	0	0	Sueldos y salarios	-1.389	-1.422
8.1. En entidades de crédito	0	0	Cargas sociales	-363	-373
8.2. Otras	0	0	de las que: pensiones	-8	-12
9. Activos inmateriales	0	50	8.2. Otros gastos administrativos	-1.035	-1.180
9.1. Gastos de constitución y 1er. establec.	0	0	9. Amortización y saneamiento de activos	-136	-157
9.2. Otros gastos amortizables	0	50	10. Otras cargas de explotación	-89	-102
10. Activos materiales	1.974	1.951			
10.1. Terrenos y edificios de uso propio	1.225	784	C). MARGEN DE EXPLOTACIÓN	1.497	1.323
10.2. Otros inmuebles	122	500	15. Amortización y provisiones para insolv. (neto)	-266	-272
10.3. Mobiliario, instalaciones y otros	627	667	16. Saneamiento de inmovilizaciones financ. (neto)	-63	-55
11. Aport. pendientes de desembolso	0	0	17. Dotaciones al Fondo para riesgos banc. grales.	0	0
12. Aportaciones propias	0	0	18. Beneficios extraordinarios	79	51
13. Otros activos	1.565	749	19. Quebrantos extraordinarios	-105	-15
14. Cuentas de periodificación	1.086	873			
15. Pérdidas del ejercicio	0	0	D). RESULTADO ANTES DE IMPUESTOS	1.142	1.032
TOTAL ACTIVO	119.738	128.374	20. Impuesto sobre beneficios	-199	-162
			21. Otros impuestos	0	0
			E). RESULTADO DEL EJERCICIO	943	870
PASIVO	Miles de Euros				
	2001	2002			
1. Entidades de crédito	2.523	2.435			
1.1. A la vista	276	0			
1.2. A plazo o con preaviso	2.247	2.435			
2. Débitos a clientes	103.815	111.721			
2.1. Depósitos de ahorro	103.200	110.383			
2.1.1. A la vista	50.716	53.644			
2.1.2. A plazo	52.484	56.739			
2.2. Otros débitos	615	1.338			
2.2.1. A la vista	0	0			
2.2.2. A plazo	615	1.338			
3. Débitos rep. por valores negociables	0	0			
3.1. Bonos y obligaciones en circulación	0	0			
3.2. Pagarés y otros valores	0	0			
4. Otros pasivos	548	767			
5. Cuentas de periodificación	626	496			
6. Provisiones para riesgos y cargas	257	270			
6.1. Fondo de pensionistas	0	0			
6.2. Provisión para impuestos	0	0			
6.3. Otras provisiones	257	270			
6.bis. Fondo para riesgos banc. grales.	0	0			
7. Beneficios del ejercicio	943	870			
8. Pasivos subordinados	0	0			
9. Capital suscrito	2.631	2.640			
11. Reservas	8.395	9.175			
12. Reservas de revalorización	0	0			
13. Resultados de ejercicios anteriores	0	0			
TOTAL PASIVO	119.738	128.374	TOTAL CUENTAS DE ORDEN	18.324	20.534

CUENTAS DE ORDEN

	Miles de Euros	
	2001	2002
1. Pasivos contingentes	13.467	12.239
1.1. Redescuentos, endosos y aceptaciones	12.088	10.894
1.2. Activos afectos a diversas obligaciones	0	0
1.3. Fianzas, avales y cauciones	1.379	1.309
1.4. Otros pasivos contingentes	0	36
2. Compromisos	4.857	8.295
2.1. Cesiones Temp. con opción recompra	0	0
2.2. Disponibles por terceros	4.857	8.295
2.3. Otros compromisos	0	0

CAJA RURAL DE FUENTEPELAYO

DOM. SOCIAL: Plaza Mayor, 3
TELÉF.: 921/57 40 53
FAX.: 921/57 45 17
C.P.: 40260 FUENTEPELAYO

FECHA DE CREACIÓN: 1965
Nº. M. TRABAJO: 16.398
Nº. CÓD. SISTEMA FIN.: 3022
C.I.F.: F-40052029

CONSEJO RECTOR

Presidente Juan C. SERRANO GARCÍA
Vicepresidente Francisco J. VACA ESCRIBANO
Secretario José L. MIGUELAÑEZ GARCÍA
Vocales Alfonso PÉREZ DE MIGUEL, Alba M. SANZ TEJEDOR, Francisco J. GARCÍA TEJEDOR,
José C. HEGUERA HERRERO

EQUIPO DE DIRECCIÓN

Director General Francisco J. ENCINAS GONZÁLEZ

CENSO LABORAL: 5

Contratos Alta

Dirección0	Nivel 4.....1	Grupo III0
Grupo I1	Nivel 5.....0	Oficiales-Conductores0
Grupo II4	Nivel 6.....0	Ayudantes0
Nivel 10	Nivel 7.....0	Ayudantes B0
Nivel 20	Nivel 8.....2	Personal no cualificado0
Nivel 30	Nivel 9.....1	Personal limpieza0
	Nivel 10.....0	Otros.....0

ASOCIADOS

Nº. Cooperativas.....7
Nº. Personas Físicas701
Nº. Personas Jurídicas.....47
(Empresas e instituciones)

3022

OFICINAS ABIERTAS: 3

SEGOVIA

8301.2 Fuentepelayo (O.P.)

8303.1 Navalmanzano

8302.7 Zarzuela del Pinar

BALANCE PÚBLICO

CUENTA DE PÉRDIDAS Y GANANCIAS PÚBLICA

ACTIVO	Miles de Euros			Miles de Euros	
	2001	2002		2001	2002
1. Caja y depósitos en bancos centrales	666	347	1. Intereses y rendimientos asimilados	822	821
1.1 Caja	55	105	De los que: Cartera de renta fija	38	39
1.2. Banco de España	611	242	2. Intereses y cargas asimiladas	-306	-288
1.3. Otros bancos centrales	0	0	3. Rto. de la cart. de renta variable	4	5
2. Deudas del Estado	711	710	3.1. De acc. y otros tít. de renta variable	0	0
3. Entidades de crédito	5.683	4.415	3.2. De participaciones	4	5
3.1. A la vista	5.326	4.369	3.3. De participaciones en el grupo	0	0
3.2. Otros créditos	357	46	A). MARGEN DE INTERMEDIACIÓN	520	538
4. Créditos sobre clientes	8.241	8.581	4. Comisiones percibidas	82	104
5. Obligaciones y otros val. de renta fija	149	737	5. Comisiones pagadas	-14	-19
5.1. De emisión pública	0	0	6. Resultados de operaciones financieras	-25	-22
5.2. Otros emisores	149	737	B). MARGEN ORDINARIO	563	601
Promemoria: títulos propios	0	0	7. Otros productos de explotación	0	0
6. Acciones y otros tít. de renta variable	152	106	8. Gastos generales de administración	-348	-375
7. Participaciones	88	77	8.1. De personal	-207	-224
7.1. En entidades de crédito	55	55	de los que:		
7.2. Otras participaciones	33	22	Sueldos y salarios	-162	-170
8. Participaciones en empresas del grupo	0	0	Cargas sociales	-40	-51
8.1. En entidades de crédito	0	0	de las que: pensiones	-2	-14
8.2. Otras	0	0	8.2. Otros gastos administrativos	-141	-151
9. Activos inmateriales	0	0	9. Amortización y saneamiento de activos	-36	-34
9.1. Gastos de constitución y 1er. establec.	0	0	10. Otras cargas de explotación	-9	-11
9.2. Otros gastos amortizables	0	0	C). MARGEN DE EXPLOTACIÓN	170	181
10. Activos materiales	573	557	15. Amortización y provisiones para insolv. (neto)	-41	-54
10.1. Terrenos y edificios de uso propio	455	447	16. Saneamiento de inmovilizaciones financ. (neto)	0	0
10.2. Otros inmuebles	0	0	17. Dotaciones al Fondo para riesgos banc. grales.	0	0
10.3. Mobiliario, instalaciones y otros	118	110	18. Beneficios extraordinarios	25	0
11. Aport. pendientes de desembolso	0	0	19. Quebrantos extraordinarios	-49	-15
12. Aportaciones propias	0	0	D). RESULTADO ANTES DE IMPUESTOS	105	112
13. Otros activos	255	325	20. Impuesto sobre beneficios	-26	-19
14. Cuentas de periodificación	71	89	21. Otros impuestos	0	0
15. Pérdidas del ejercicio	0	0	E). RESULTADO DEL EJERCICIO	79	93
TOTAL ACTIVO	16.589	15.944			
PASIVO	Miles de Euros			Miles de Euros	
	2001	2002		2001	2002
1. Entidades de crédito	1.155	947	1. Pasivos contingentes	1.954	2.106
1.1. A la vista	450	393	1.1. Redescuentos, endosos y aceptaciones	0	0
1.2. A plazo o con preaviso	705	554	1.2. Activos afectos a diversas obligaciones	0	0
2. Débitos a clientes	13.267	12.726	1.3 Fianzas, avales y cauciones	515	550
2.1. Depósitos de ahorro	13.267	12.726	1.4. Otros pasivos contingentes	1.439	1.556
2.1.1. A la vista	6.515	5.488	2. Compromisos	1.270	1.009
2.1.2. A plazo	6.752	7.238	2.1. Cesiones Temp. con opción recompra	0	0
2.2. Otros débitos	0	0	2.2. Disponibles por terceros	1.270	1.009
2.2.1. A la vista	0	0	2.3. Otros compromisos	0	0
2.2.2. A plazo	0	0			
3. Débitos rep. por valores negociables	0	0			
3.1. Bonos y obligaciones en circulación	0	0			
3.2. Pagarés y otros valores	0	0			
4. Otros pasivos	159	111			
5. Cuentas de periodificación	128	141			
6. Provisiones para riesgos y cargas	238	254			
6.1. Fondo de pensionistas	0	0			
6.2. Provisión para impuestos	0	0			
6.3. Otras provisiones	238	254			
6.bis. Fondo para riesgos banc. grales.	28	28			
7. Beneficios del ejercicio	79	93			
8. Pasivos subordinados	0	0			
9. Capital suscrito	635	637			
11. Reservas	900	1.007			
12. Reservas de revalorización	0	0			
13. Resultados de ejercicios anteriores	0	0			
TOTAL PASIVO	16.589	15.944	TOTAL CUENTAS DE ORDEN	3.224	3.115

CUENTAS DE ORDEN

CAJA RURAL DEL SUR

DOM. SOCIAL: C/ Murillo, 2
TELÉF.: 95/459 91 00
FAX.: 95/422 81 60
C.P.: 41001 SEVILLA

FECHA DE CREACIÓN: 2001
Nº. M. TRABAJO: 2.141-SMT
Nº. CÓD. SISTEMA FIN.: 3.187
C.I.F.: F-91119065

CONSEJO RECTOR

Presidente José L. GARCÍA PALACIOS
Vicepresidente Antonio GARCÍA DOMÍNGUEZ
Secretario Antonio DAZA TORRES
Vocales Benito CORTINES TORRES, Francisco DOMÍNGUEZ CAMACHO, José L. GARCÍA-PALACIOS ÁLVAREZ, José Mª LORING, Pedro A. MAESTRE DE LEÓN, Andrés MARTÍN DOMÍNGUEZ, Juan MORA-FIGUEROA GAYAN, Francisco RAMOS RÍOS, Manuel ROCA DE TOGARES Y SALINAS, Vicente RODRÍGUEZ GÓMEZ, Vidal VIDES CANSINO

EQUIPO DE DIRECCIÓN

Director General Joaquín VÁZQUEZ LÓPEZ
Secretario General: Santiago GONZÁLEZ SALGUERO. **Director Área de Negocio:** Antonio DE LA ROSA AVILA. **Asesor Jurídico:** Guillermo TELLEZ VÁZQUEZ.
Jefe de Personal: Jesús TALAMANTE ORTÍZ. **Jefe de Informática:** José VALDERAS NOGALES

CENSO LABORAL: 838

Contratos Alta			
Dirección.....1	Nivel 4.....55	Grupo III.....5	
	Nivel 5.....65	Oficiales-Conductores3	ASOCIADOS
Grupo I.....0	Nivel 6.....98	Ayudantes.....2	
	Nivel 7.....217	Ayudantes B0	Nº. Cooperativas.....662
Grupo II.....832	Nivel 8.....56	Personal no cualificado0	Nº. Personas Físicas87.094
Nivel 120	Nivel 9.....56	Personal limpieza0	Nº. Personas Jurídicas.....4.121
Nivel 215	Nivel 10.....220	Otros.....0	(Empresas e instituciones)
Nivel 3.....30			

3187

OFICINAS ABIERTAS: 253

SEVILLA

0405.3 Aguadulce
0606.5 Alanis de la Sierra
0121.9 Albalá del Aljarafe
0205.6 Alcalá de Guadaira
0704.1 Alcalá del Río
0602.7 Alcolea del Río
0309.8 Algarnicas
0712.8 Almaden de la Plata
0113.0 Almensilla
0301.1 Arahal
0110.7 Aznalcázar
0705.4 Aznalcollar
0404.9 Badolatosa
0106.7 Benacazón
0104.8 Bollullos de la Mitación

0116.4 Bormujos
0706.9 Brenes
0710.9 Burguillos
0715.1 Camas
0708.8 Cantillana
0202.2 Carmona
0103.3 Carrión de los Céspedes
0409.1 Casariche
0711.3 Castilblanco de los Arroyos
0122.3 Castilleja de la Cuesta
0119.8 Castilleja del Campo
0604.6 Cazalla de la Sierra
0605.0 Constantina
0206.0 Coria del Río
0215.3 Coripe

0201.8 Dos Hermanas (Urb. 1)
0325. Dos Hermanas (Urb. 2)
0501.9 Ecija
0203.7 El Coronil
0213.4 El Cuervo
0610.5 El Pedroso
0713.2 El Ronquillo
0502.3 El Rubio
0306.4 El Saucejo
0204.1 El Viso del Alcor
0123.8 Espartinas
0401.5 Estepa
0504.2 Fuentes de Andalucía
0117.9 Gelves
0702.0 Gerena

0402.1 Gilena
0607.1 Guadalcanal
0703.5 Guillena
0124.2 Gines
0403.4 Herrera
0115.1 Huevar del Aljarafe
0207.5 Isla Mayor
0709.2 La Algaba
0503.8 La Campana
0307.9 La Lantejuela
0507.6 La Luisiana
0808.1 La Rinconada
0410.8 La Roda de Andalucía
0211.5 Las Cabezas de San Juan
0612.4 Las Navas de la Concepción

0210.0 Lebrija
0411.2 Lora de Estepa
0603.1 Lora del Río
0408.7 Los Corrales
0216.8 Los Molares
0212.1 Los Palacios y Villafranca
0601.2 Los Rosales
0209.4 Mairena del Alcor
0108.6 Mairena del Aljarafe
0305.1 Marchena
0506.1 Marinaleda
0407.2 Martín de la Jara
0217.2 Montellano
0806.2 Morón de la Frontera
0107.1 Olivares

CAJA RURAL DEL SUR

0302.6 Osuna
0112.6 Palomares del Río
0304.5 Paradas
0406.8 Pedrera
0609.9 Peñaflor
0101.4 Pilas (Urb. 1)
0809.6 Pilas (Urb. 2)
0310.4 Pruna
0303.0 Puebla de Cazalla
0613.9 Puebla de los Infantes
0208.1 Puebla del Río
0716.6 Real de la Jara

0109.0 Salteras
0701.6 San José de la Rinconada
0125.7 San Juan de Aznalfarache
0102.9 San Lucar la Mayor
0611.1 San Nicolas del Puerto
0714.7 Santiponce (Urb. 1)
0807.7 Santiponce (Urb. 2)
0214.9 Sección II de Marismas
0812.1 Sevilla (O.P.)
0802.4 Sevilla (Urb. 1)
0803.9 Sevilla (Urb. 2)
0804.3 Sevilla (Urb. 3)

0810.2 Sevilla (Urb. 4)
0811.7 Sevilla (Urb. 5)
0813.6 Sevilla (Urb. 6)
0814.0 Sevilla (Urb. 7)
0815.5 Sevilla (Urb. 8)
0816.1 Sevilla (Urb. 9)
0817.4 Sevilla (Urb.10)
0818.9 Sevilla (Urb.11)
0819.3 Sevilla (Urb.12)
0822.9 Sevilla (Urb.13)
0311. Sevilla (Urb.14)
0312. Sevilla (Urb.15)

0313. Sevilla (Urb.16)
0314. Sevilla (Urb.17)
0315. Sevilla (Urb.18)
0316. Sevilla (Urb.19)
0317. Sevilla (Urb.20)
0318. Sevilla (Urb.21)
0319. Sevilla (Urb.22)
0320. Sevilla (Urb.23)
0321. Sevilla (Urb.24)
0322. Sevilla (Urb.25)
0323. Sevilla (Urb.26)
0324. Sevilla (Urb.27)

0608.4 Tocina
0120.4 Tomares
0821.4 Torre de la Reina
0105.2 Umbrete
0820.1 Utrera
0111.1 Valencina de la Concepción
0114.5 Villamanrique de la Condesa
0308.3 Villanueva de San Juan
0118.3 Villanueva del Ariscal
0707.3 Villaverde del Río

BADAJOS

0050.3 Monesterio

CÁDIZ

0856.9 Alcalá de los Gazules
0859.2 Arcos de la Frontera
0079.9 Barbate
0851.6 Bornos
0077.1 Chiclana de la Frontera (Urb. 1)
0009.8 Chiclana de la Frontera (Urb. 2)
0099.3 Chiclana de la Frontera (Urb. 3)
0133. Chiclana de la Frontera (Urb. 4)

0075.0 Chipiona
0087.7 Conil de la Frontera
0081.1 Cádiz (Urb. 1)
0004.5 Cádiz (Urb. 2)
0095.5 Cádiz (Urb. 3)
0097.4 Cádiz (Urb. 4)
0129.1 Cádiz (Urb. 5)
0857.3 El Bosque

0858.8 Espera
0850.1 Jerez de la Frontera (Urb. 1)
0852.0 Jerez de la Frontera (Urb. 2)
0860.9 Medina Sidonia
0855.4 Prado del Rey
0082.4 Puerto Real
0853.5 Puerto Serrano
0088.1 Puerto de Santa María (Urb. 1)

0031.3 Puerto de Santa María (Urb. 2)
0131.2 Puerto de Santa María (Urb. 3)
0076.5 Rota (Urb. 1)
0090.2 Rota (Urb. 2)
0128.1 Rota (Urb. 3)
0084.3 San Fernando (Urb. 1)
0058.1 San Fernando (Urb. 2)
0130.4 San Fernando (Urb. 3)

0132. San Fernando (Urb. 4)
0080.5 Sanlúcar de Barrameda (Urb. 1)
0096.1 Sanlúcar de Barrameda (Urb. 2)
0078.4 Vejer de la Frontera
0854.1 Villamartin

HUELVA

0045.9 Aljaraque
0057.5 Almonaster la Real
0016.1 Almonte (Urb. 1)
0219.7 Almonte (Urb. 2)
0011.9 Aracena
0036.6 Aroche
0060.0 Aroyomolinos de León
0037.0 Ayamonte (Urb. 1)
0098.9 Ayamonte (Urb. 2)
0017.6 Beas
0042.5 Berrocal
0021.6 Bollulos del Condado (Urb. 1)
0222.5 Bollulos del Condado (Urb. 2)
0032.8 Bonares
0063.4 Cala
0048.2 Calañas
0029.2 Candón

0010.4 Cartaya (Urb. 1)
0221.7 Cartaya (Urb. 2)
0006.4 Cañaveral de León
0034.7 Chucena
0038.5 Cortegana
0053.7 Cumbres Mayores
0071.2 El Campillo
0014.2 El Cerro de Andévalo
0052.2 El Repilado
0043.1 Escacena del Campo
0061.5 Fuenteheridos
0055.6 Galaroza
0015.7 Gibraleón
0065.3 Hinojales
0028.8 Hinojos
0001.1 Huelva (O.P.)
0003.0 Huelva (Urb. 1)

0002.6 Huelva (Urb. 2)
0064.9 Huelva (Urb. 3)
0067.2 Huelva (Urb. 4)
0068.7 Huelva (Urb. 5)
0069.1 Huelva (Urb. 6)
0073.1 Huelva (Urb. 7)
0074.6 Huelva (Urb. 8)
0083.9 Huelva (Urb. 9)
0085.8 Huelva (Urb.10)
0086.2 Huelva (Urb.11)
0041.0 Huelva (Urb.12)
0094.5 Huelva (Urb.13)
0218.9 Huelva (Urb.14)
0220.8 Huelva (Urb.15)
0008.3 Isla Cristina
0054.1 La Nava
0022.0 La Plama del Condado

0066.8 La Redondela
0012.3 Lepe (Urb. 1)
0223.3 Lepe (Urb. 2)
0225.3 Lepe (Urb. 3)
0035.1 Lucena del Puerto
0023.5 Manzanilla
0072.7 Mazagón
0026.9 Moguer (Urb. 1)
0007.9 Moguer (Urb. 2)
0070.8 Nerva
0030.9 Niebla
0027.3 Palos de la Frontera (Urb. 1)
0224.3 Palos de la Frontera (Urb. 2)
0025.4 Paterna del Campo
0039.1 Puebla de Guzmán
0005.1 Punta Umbria
0020.1 Rociana del Condado

0056.0 Rosal de la Frontera
0033.2 San Bartomé de la Torre
0046.3 San Juan del Puerto
0047.8 Santa Bárbara de Casa
0059.4 Santa Olalla de Cala
0013.8 Trigueros
0062.1 Valdelarcos
0044.4 Valverde del Camino
0051.8 Villablanca
0024.1 Villalba del Alcor
0040.6 Villanueva de los Castillejos
0019.5 Villarrasa
0049.7 Zalamea la Real

MADRID

0861.3 Madrid (Urb. 1)

CAJA RURAL DE UTRERA

DOM. SOCIAL: Plaza del Altozano, 22
TELÉF.: 95/486 22 33
FAX.: 95/486 46 10
C.P.: 41710 UTRERA

FECHA DE CREACIÓN: 1964
Nº. M. TRABAJO: 13.105
Nº. CÓD. SISTEMA FIN.: 3020
C.I.F.: F-41016544

CONSEJO RECTOR

Presidente Antonio CERDERA DEL CASTILLO
Vicepresidente Rafael LÓPEZ GONZÁLVEZ
Secretario Francisco RODRÍGUEZ ROMÁN
Tesorero Ramón ANDRADES GARCÍA
Vocales Antonio ROJAS CARO, Luciano TESÓN ORTÍZ, Antonio GONZÁLEZ ÁLVAREZ, Rafael LÓPEZ MENA, Francisco OBANDO GARCÍA, Miguel JIMÉNEZ MUÑOZ, José L. DE LA ROSA LUNA, Manuel CARO HIDALGO

EQUIPO DE DIRECCIÓN

Director General Manuel SANTIAGO RUBIO
Asesor Jurídico: Salvador SÁNCHEZ SERRANO. **Asesor Fiscal:** Asesoría BANCO COOPERATIVO ESPAÑOL. **Jefe de Personal:** José A. CARBONELL CAÑADO. **Jefe de Informática:** Andrés NAVARRO BARROSO

CENSO LABORAL: 29

Contratos Alta

Dirección1	Nivel 4.....0	Grupo III3
Grupo I0	Nivel 5.....1	Oficiales-Conductores0
Grupo II25	Nivel 6.....0	Ayudantes0
Nivel 11	Nivel 7.....11	Ayudantes B0
Nivel 20	Nivel 8.....4	Personal no cualificado0
Nivel 30	Nivel 9.....1	Personal limpieza3
	Nivel 10.....7	Otros.....0

ASOCIADOS

Nº. Cooperativas.....5
Nº. Personas Físicas714
Nº. Personas Jurídicas.....61
(Empresas e instituciones)

3020

OFICINAS ABIERTAS: 5

SEVILLA

0002.1 Palmar de Troya

0005.3 Trajano

0001.5 Utrera (O.P.)

0003.4 Utrera (Urb. Mº Auxiliadora)

0004.9 Utrera (Urb. c/ Real)

CAJA RURAL DE SORIA

DOM. SOCIAL: C/ Diputación, 1
TELÉF.: 975/21 28 40
FAX.: 975/22 89 37
C.P.: 42002 SORIA

FECHA DE CREACIÓN: 1960
Nº. M. TRABAJO: 9.175
Nº. CÓD. SISTEMA FIN.: 3017
C.I.F.: F-42001255

CONSEJO RECTOR

Presidente Carlos MARTÍNEZ IZQUIERDO
Vicepresidente Marcos GARCÍA CORREDOR
Secretario Ricardo DEL BARRIO BACHILLER
Vocales Manuel RIOSALIDO MEDINA, Adolfo MARTÍNEZ DEL BARRIO, Angel CARRASCOSA TEJEDOR, Jesús E. ALONSO LAS HERAS, Angel LÓPEZ LÓPEZ, José A. PUERTA IBÁÑEZ, Sixto CIRIA CIRIA, Jesús Mª CRESPO CARRO, Miguel CILLA RUÍZ, Miguel A. ARCHE DE MIGUEL, Pedro TORRE CRESPO, Milagros DOMÍNGUEZ, Juana PEÑA MARCO

EQUIPO DE DIRECCIÓN

Director General José A. CARRIZOSA VALVERDE
Asesor Jurídico: Francisco HORNERO HIDALGO. **Jefe de Personal:** Mª Soledad ÁLVAREZ GALLARDO. **Jefe de Informática:** José R. FERNÁNDEZ MONGE

CENSO LABORAL: 151

Contratos Alta

Dirección.....1	Nivel 4.....9	Grupo III.....3
Grupo I.....0	Nivel 5.....1	Oficiales-Conductores0
Grupo II.....147	Nivel 6.....1	Ayudantes0
Nivel 111	Nivel 7.....75	Ayudantes B3
Nivel 210	Nivel 8.....10	Personal no cualificado0
Nivel 3.....1	Nivel 9.....12	Personal limpieza0
	Nivel 10.....17	Otros.....0

ASOCIADOS

Nº. Cooperativas.....0
Nº. Personas Físicas14.534
Nº. Personas Jurídicas.....0
(Empresas e instituciones)

3017

OFICINAS ABIERTAS: 46

SORIA

0600.3 Agreda
0420.0 Alcubilla de Avellaneda
0150.1 Almajano
0230.0 Almaluez
0170.6 Almarza
0200.9 Almazán (Urb. Antonio Machado)
0201.3 Almazán (Urb. Ponda S. Francisco)
0730.9 Almenar
0250.5 Arcos de Jalón
0810.8 Bayubas de Abajo

0800.0 Berlanga de Duero
0520.4 Borobia
0300.2 Burgo de Osma
0610.0 Castilruiz
0140.4 Cebón
0120.1 Covaleda
0710.4 Deza
0125.2 Duruelo de la Sierra
0430.8 Fuentearmegil
0700.7 Gómara

0410.3 Langa de Duero
0240.8 Medinaceli
0220.3 Monteaugudo de las Vicarías
0111.7 Navaleno
0510.7 Noviercas
0500.1 Olvega
0114.0 Quintana Redonda
0310.1 Recuerda
0320.7 Retortillo
0400.6 San Esteban de Gormaz

0110.2 San Leonardo de Yagüe
0160.9 San Pedro Manrique
0720.1 Serón de Nágima
0100.5 Soria (O.P. Diputación)
0106.2 Soria (Urb. Avda. Valladolid)
0104.3 Soria (Urb. Fco de Agreda)
0105.8 Soria (Urb. Las Casas)
0103.9 Soria (Urb. Mariano Vicén)
0107.7 Soria (Urb. Marqués de Vadillo)
0102.4 Soria (Urb. Morales Contreras)

0108.1 Soria (Urb. Polígono)
0101.1 Soria (Urb. Venerable Palafox)
0171.0 Sotillo del Rincón
0115.5 Tardelcuende
0172.5 Valdeavellano de Tera
0130.7 Vinuesa

BALANCE PÚBLICO

CUENTA DE PÉRDIDAS Y GANANCIAS PÚBLICA

		<i>Miles de Euros</i>				<i>Miles de Euros</i>	
ACTIVO		2001	2002	2001	2002	2001	2002
1. Caja y depósitos en bancos centrales		2.742	3.219	1. Intereses y rendimientos asimilados		24.944	23.710
1.1 Caja		2.543	2.984	De los que: Cartera de renta fija		1.096	1.201
1.2. Banco de España		199	235	2. Intereses y cargas asimiladas		-10.492	-9.066
1.3. Otros bancos centrales		0	0	3. Rto. de la cart. de renta variable		93	157
2. Deudas del Estado		16.407	12.046	3.1. De acc. y otros tít. de renta variable		42	40
3. Entidades de crédito		103.123	92.640	3.2. De participaciones		51	117
3.1. A la vista		55.293	57.504	3.3. De participaciones en el grupo		0	0
3.2. Otros créditos		47.830	35.136	A). MARGEN DE INTERMEDIACIÓN		14.545	14.801
4. Créditos sobre clientes		332.374	355.207	4. Comisiones percibidas		3.181	3.575
5. Obligaciones y otros val. de renta fija		4.203	9.990	5. Comisiones pagadas		-653	-893
5.1. De emisión pública		0	0	6. Resultados de operaciones financieras		-892	-1.139
5.2. Otros emisores		4.203	9.990	Promemoria: títulos propios		0	0
6. Acciones y otros tít. de renta variable		8.903	3.337	B). MARGEN ORDINARIO		16.181	16.344
7. Participaciones		2.175	10.914	7. Otros productos de explotación		152	165
7.1. En entidades de crédito		1.563	1.563	8. Gastos generales de administración		-9.366	-9.502
7.2. Otras participaciones		612	9.351	8.1. De personal		-5.753	-5.983
8. Participaciones en empresas del grupo		0	0	de los que:			
8.1. En entidades de crédito		0	0	Sueldos y salarios		-4.389	-4.558
8.2. Otras		0	0	Cargas sociales		-1.281	-1.334
9. Activos inmateriales		1	0	de las que: pensiones		-119	-108
9.1. Gastos de constitución y 1er. establec.		0	0	8.2. Otros gastos administrativos		-3.613	-3.519
9.2. Otros gastos amortizables		1	0	9. Amortización y saneamiento de activos		-757	-678
10. Activos materiales		8.168	8.511	10. Otras cargas de explotación		-347	-393
10.1. Terrenos y edificios de uso propio		4.078	3.992	C). MARGEN DE EXPLOTACIÓN		5.863	5.936
10.2. Otros inmuebles		988	1.880	15. Amortización y provisiones para insolv. (neto)		-2.100	-2.146
10.3. Mobiliario, instalaciones y otros		3.102	2.639	16. Saneamiento de inmovilizaciones financ. (neto)		35	-731
11. Aport. pendientes de desembolso		0	0	17. Dotaciones al Fondo para riesgos banc. grales.		0	0
12. Aportaciones propias		0	0	18. Beneficios extraordinarios		423	511
13. Otros activos		11.340	7.082	19. Quebrantos extraordinarios		-296	-558
14. Cuentas de periodificación		3.814	3.197	D). RESULTADO ANTES DE IMPUESTOS		3.925	3.012
15. Pérdidas del ejercicio		0	0	20. Impuesto sobre beneficios		-563	-294
TOTAL ACTIVO		493.250	506.143	21. Otros impuestos		0	0
				E). RESULTADO DEL EJERCICIO		3.362	2.718
PASIVO		<i>Miles de Euros</i>	<i>Miles de Euros</i>				
		2001	2002				
1. Entidades de crédito		28.801	24.361	CUENTAS DE ORDEN			
1.1. A la vista		3.604	1.363			<i>Miles de Euros</i>	
1.2. A plazo o con preaviso		25.197	22.998			2001	2002
2. Débitos a clientes		411.472	427.260	1. Pasivos contingentes		66.909	68.358
2.1. Depósitos de ahorro		411.162	426.786	1.1. Redescuentos, endosos y aceptaciones		0	0
2.1.1. A la vista		208.570	213.967	1.2. Activos afectos a diversas obligaciones		0	0
2.1.2. A plazo		202.592	212.819	1.3 Fianzas, avales y cauciones		21.723	20.115
2.2. Otros débitos		310	474	1.4. Otros pasivos contingentes		45.186	48.243
2.2.1. A la vista		310	474	2. Compromisos		71.814	66.637
2.2.2. A plazo		0	0	2.1. Cesiones Temp. con opción recompra		0	0
3. Débitos rep. por valores negociables		0	0	2.2. Disponibles por terceros		66.303	63.445
3.1. Bonos y obligaciones en circulación		0	0	2.3. Otros compromisos		5.511	3.192
3.2. Pagarés y otros valores		0	0	TOTAL CUENTAS DE ORDEN		138.723	134.995
4. Otros pasivos		6.141	6.034				
5. Cuentas de periodificación		4.038	3.635				
6. Provisiones para riesgos y cargas		911	1.027				
6.1. Fondo de pensionistas		837	872				
6.2. Provisión para impuestos		0	0				
6.3. Otras provisiones		74	155				
6.bis. Fondo para riesgos banc. grales.		601	601				
7. Beneficios del ejercicio		3.362	2.718				
8. Pasivos subordinados		0	0				
9. Capital suscrito		4.975	5.021				
11. Reservas		32.949	35.486				
12. Reservas de revalorización		0	0				
13. Resultados de ejercicios anteriores		0	0				
TOTAL PASIVO		493.250	506.143				

CAJA RURAL DE TERUEL

DOM. SOCIAL: Plaza Carlos Castel, 14
TELÉF.: 978/61 71 00
FAX.: 978/60 32 78
C.P.: 44001 TERUEL

FECHA DE CREACIÓN: 1946
Nº. M. TRABAJO: 2.689
Nº. CÓD. SISTEMA FIN.: 3080
C.I.F.: F-44002756

CONSEJO RECTOR

Presidente Joaquín J. GIL FERRÁS
Vicepresidente Teodoro LEREU VENTURA
Secretario Manuel C. SANCHO COLAS
Vocales Rafael VIDAL CAMPOS, Miguel FORNER PUYO, Miguel A. RAJADEL GARCÍA, Sebastián SENANTE MACIPE, José FRANCO VIDAL, Salvador PARDO ALBAJEZ, Pedro GARCÍA ESPALLARGAS, Pedro A. PÉREZ VALERO, Benigno TALABANTE PASCUAL

EQUIPO DE DIRECCIÓN

Director General José A. PÉREZ CEBRIÁN
Subdirector: José PERAL CANTARERO. **Director Área de Negocio:** José A. PÉREZ CEBRIÁN. **Asesor Jurídico:** Pedro GÓMEZ LÓPEZ. **Asesor Fiscal:** Asesoría BANCO COOPERATIVO ESPAÑOL. **Jefe de Personal:** José A. PÉREZ CEBRIÁN. **Jefe de Informática:** Florencio HERNÁNDEZ GÓMEZ

CENSO LABORAL: 133

Contratos Alta

Dirección.....1	Nivel 4.....4	Grupo III.....1
Grupo I.....0	Nivel 5.....4	Oficiales-Conductores0
	Nivel 6.....0	Ayudantes0
Grupo II.....131	Nivel 7.....68	Ayudantes B0
Nivel 15	Nivel 8.....14	Personal no cualificado1
Nivel 26	Nivel 9.....7	Personal limpieza0
Nivel 33	Nivel 10.....20	Otros.....0

ASOCIADOS

Nº. Cooperativas.....162
Nº. Personas Físicas11.909
Nº. Personas Jurídicas.....1.110
(Empresas e instituciones)

3080

OFICINAS ABIERTAS: 67

TERUEL

0039.6 Aguaviva
0022.7 Alacón
0016.8 Albalate del Arzobispo
0008.1 Alcañiz
0060.7 Alcañiz (Urb. 1)
0021.2 Alcorisa
0035.8 Alfambra
0004.1 Andorra
0051.4 Argente
0052.9 Ariño
0023.1 Baguena
0040.2 Bañón
0024.6 Beceite
0055.2 Bello
0006.0 Calaceite

0010.0 Calamocha
0011.5 Calanda
0045.5 Cantavieja
0017.2 Castellote
0048.9 Cedrillas
0025.0 Celadas
0007.5 Cella
0026.5 Cretas
0028.4 Fuentes Claras
0037.7 Fuentespalda
0005.6 Hajar
0062.6 La Codoñera
0027.1 La Fresneda
0002.2 La Ginebrosa
0029.9 La Iglesuela del Cid

0047.4 La Portellada
0003.7 La Puebla de Híjar
0057.1 Manzanera
0020.8 Mas de las Matas
0030.5 Mazaleón
0012.1 Monreal del Campo
0031.1 Monroyo
0013.4 Mora de Rubielos
0054.8 Mosqueruela
0009.4 Munesa
0032.4 Odón
0018.7 Ojos Negros
0042.1 Perales de Alfambra
0036.2 Peñarroya de Tastavín
0061.1 Puigroreno

0063.0 Ráfales
0053.3 Samper de Calanda
0014.9 Santa Eulalia del Campo
0019.1 Sarrón
0001.8 Teruel (O.P.)
0099.1 Teruel (Plza. "El Torico")
0041.7 Teruel (Urb. 1)
0056.7 Teruel (Urb. 2)
0059.0 Teruel (Urb. 3)
0050.1 Torrecilla de Alcañiz
0033.9 Urrea de Gaen
0066.4 Utrillas
0044.0 Valdealgofra
0038.1 Valdeltormo
0015.3 Valderrobres

0043.6 Valjunquera
0046.1 Villar del Cobo
0049.3 Villarquemado
0034.3 Vinaceite
0058.6 Visiedo

TARRAGONA

0064.5 Gandesa

ZARAGOZA

0065.1 Zaragoza

BALANCE PÚBLICO

CUENTA DE PÉRDIDAS Y GANANCIAS PÚBLICA

ACTIVO	Miles de Euros			Miles de Euros	
	2001	2002		2001	2002
1. Caja y depósitos en bancos centrales	6.808	3.344	1. Intereses y rendimientos asimilados	18.088	18.783
1.1 Caja	2.125	2.357	De los que: Cartera de renta fija	1.350	1.476
1.2. Banco de España	4.683	987	2. Intereses y cargas asimiladas	-8.427	-7.653
1.3. Otros bancos centrales	0	0	3. Rto. de la cart. de renta variable	57	52
2. Deudas del Estado	32.352	0	3.1. De acc. y otros tít. de renta variable	57	52
3. Entidades de crédito	47.283	66.718	3.2. De participaciones	0	0
3.1. A la vista	544	357	3.3. De participaciones en el grupo	0	0
3.2. Otros créditos	46.739	66.361	A). MARGEN DE INTERMEDIACIÓN	9.718	11.182
4. Créditos sobre clientes	243.120	301.560	4. Comisiones percibidas	2.841	3.334
5. Obligaciones y otros val. de renta fija	1.000	5.404	5. Comisiones pagadas	-478	-533
5.1. De emisión pública	0	0	6. Resultados de operaciones financieras	-480	-857
5.2. Otros emisores	1.000	5.404	B). MARGEN ORDINARIO	11.601	13.126
Promemoria: títulos propios	0	0	7. Otros productos de explotación	72	36
6. Acciones y otros tít. de renta variable	4.533	1.756	8. Gastos generales de administración	-6.699	-7.253
7. Participaciones	1.996	3.123	8.1. De personal	-4.378	-4.626
7.1. En entidades de crédito	998	998	de los que:		
7.2. Otras participaciones	998	2.125	Sueldos y salarios	-3.384	-3.527
8. Participaciones en empresas del grupo	0	0	Cargas sociales	-898	-994
8.1. En entidades de crédito	0	0	de las que: pensiones	-17	-19
8.2. Otras	0	0	8.2. Otros gastos administrativos	-2.321	-2.627
9. Activos inmateriales	481	464	9. Amortización y saneamiento de activos	-797	-842
9.1. Gastos de constitución y 1er. establec.	0	0	10. Otras cargas de explotación	-230	-276
9.2. Otros gastos amortizables	481	464	C). MARGEN DE EXPLOTACIÓN	3.947	4.791
10. Activos materiales	6.522	6.627	15. Amortización y provisiones para insolv. (neto)	-1.761	-2.379
10.1. Terrenos y edificios de uso propio	4.073	3.954	16. Saneamiento de inmovilizaciones financ. (neto)	-416	-363
10.2. Otros inmuebles	456	665	17. Dotaciones al Fondo para riesgos banc. grales.	0	0
10.3. Mobiliario, instalaciones y otros	1.993	2.008	18. Beneficios extraordinarios	901	152
11. Aport. pendientes de desembolso	0	0	19. Quebrantos extraordinarios	-148	-321
12. Aportaciones propias	0	0	D). RESULTADO ANTES DE IMPUESTOS	2.523	1.880
13. Otros activos	7.050	4.686	20. Impuesto sobre beneficios	-80	204
14. Cuentas de periodificación	1.775	1.265	21. Otros impuestos	0	0
15. Pérdidas del ejercicio	0	0	E). RESULTADO DEL EJERCICIO	2.443	2.084
TOTAL ACTIVO	352.920	394.947			
PASIVO	Miles de Euros			Miles de Euros	
	2001	2002		2001	2002
1. Entidades de crédito	37.653	60.939	1. Pasivos contingentes	48.221	48.244
1.1. A la vista	1.513	1.480	1.1. Redescuentos, endosos y aceptaciones	0	0
1.2. A plazo o con preaviso	36.140	59.459	1.2. Activos afectos a diversas obligaciones	0	0
2. Débitos a clientes	278.921	292.371	1.3 Fianzas, avales y cauciones	19.440	17.629
2.1. Depósitos de ahorro	278.921	292.371	1.4. Otros pasivos contingentes	28.781	30.615
2.1.1. A la vista	133.689	146.328	2. Compromisos	47.467	61.506
2.1.2. A plazo	145.232	146.043	2.1. Cesiones Temp. con opción recompra	0	0
2.2. Otros débitos	0	0	2.2. Disponibles por terceros	43.446	58.341
2.2.1. A la vista	0	0	2.3. Otros compromisos	4.021	3.165
2.2.2. A plazo	0	0			
3. Débitos rep. por valores negociables	0	0			
3.1. Bonos y obligaciones en circulación	0	0	TOTAL CUENTAS DE ORDEN	95.688	109.750
3.2. Pagarés y otros valores	0	0			
4. Otros pasivos	4.351	2.981			
5. Cuentas de periodificación	2.141	1.792			
6. Provisiones para riesgos y cargas	138	97			
6.1. Fondo de pensionistas	0	0			
6.2. Provisión para impuestos	0	0			
6.3. Otras provisiones	138	97			
6.bis. Fondo para riesgos banc. grales.	0	0			
7. Beneficios del ejercicio	2.443	2.084			
8. Pasivos subordinados	0	0			
9. Capital suscrito	12.323	18.432			
11. Reservas	14.950	16.251			
12. Reservas de revalorización	0	0			
13. Resultados de ejercicios anteriores	0	0			
TOTAL PASIVO	352.920	394.947			

CAJA RURAL DE TOLEDO

DOM. SOCIAL: Méjico, 2
TELÉF.: 925/26 96 00
FAX.: 925/21 29 51
C.P.: 45004 TOLEDO

FECHA DE CREACIÓN: 1963
Nº. M. TRABAJO: 10.651
Nº. CÓD. SISTEMA FIN.: 3081
C.I.F.: G-45003993

CONSEJO RECTOR

Presidente Andrés GÓMEZ MORA
Vicepresidente Jesús HORCAJUELO ILLÁN
Secretario Isidoro SÁNCHEZ-PACHECO LÓPEZ BRAVO
Vocales Enrique NÚÑEZ MORENO, Jesús PÉREZ SÁNCHEZ, Francisco J. CANTOS MORALES, Juan B. PÉREZ HERNÁNDEZ, Gonzalo RAMÍREZ MOLINA, Cesar E. PASCUAL SÁNCHEZ, Alfonso JUÁREZ GÓMEZ-ORIHUELA, Agustín E. HERRERO MOYA, Antonio VEGA CUELLAR, Ángel VILLAFRANCA LARA

EQUIPO DE DIRECCIÓN

Director General Rafael MARTÍN MOLERO
Subdirector General: José L. CARRILLO MONTERO. **Subdirector Admón.:** Ignacio A. NARANJO POSADA. **Subdirector Recursos Humanos:** Julio REY OLMEDO. **Subdirector Servicios Generales:** Luis DEL BARRIO ECHEBARRÍA. **Subdirector Comercial:** Javier FOGEDA PÉREZ. **Secretario General:** Fernando TÁRTARO SIERRA. **Asesor Jurídico y Fiscal:** Félix LÓPEZ GARCÍA. **Jefe de Desarrollo:** Angel JIMÉNEZ DE CASTRO SÁNCHEZ. **Jefe de Explotación:** Sixto ROJO ROMO. **Jefe de Producción y Sistemas:** Vicente CAMPAYO MORA. **Publicaciones:** Javier DE PABLOS RODRÍGUEZ

CENSO LABORAL: 622

Contratos Alta			
Dirección.....0	Nivel 4.....36	Grupo III.....7	
Grupo I.....8	Nivel 5.....7	Oficiales-Conductores3	ASOCIADOS
	Nivel 6.....49	Ayudantes.....0	
Grupo II.....607	Nivel 7.....258	Ayudantes B1	Nº. Cooperativas.....481
Nivel 1.....11	Nivel 8.....83	Personal no cualificado1	Nº. Personas Físicas43.482
Nivel 2.....20	Nivel 9.....47	Personal limpieza2	Nº. Personas Jurídicas.....3.928
Nivel 3.....17	Nivel 10.....79	Otros.....0	(Empresas e instituciones)

3081

OFICINAS ABIERTAS: 193

TOLEDO

0001.9 Ajofrín
0002.3 Alameda de la Sagra
0005.7 Alberche del Caudillo
0008.0 Alcaudete de la Jara
0009.5 Alcolea de Tajo
0010.1 Aldeaneco de Escalona
0014.1 Almonacid
0015.4 Almorox
0018.6 Argés
0016.9 Añover de Tajo
0021.3 Bargas
0022.8 Belvis de la Jara
0027.0 Burguillos
0028.5 Burujón

0029.1 Cabañas de la Sagra
0031.0 Cabezaesada
0032.5 Calera y Chozas
0035.9 Camarena
0036.3 Camarenilla
0037.8 Campillo de la Jara
0038.2 Camuñas
0040.3 Carmena
0041.8 Carpio de Tajo
0042.2 Carranque
0045.6 Casarrubios del Monte
0047.5 Castillo de Bayuela
0050.0 Cebolla
0051.5 Cedillo del Condado

0060.8 Chozas de Canales
0055.3 Cobeja
0056.8 Cobisa
0057.2 Consuegra
0058.7 Corral de Almaguer
0059.1 Cuerva
0062.7 Domingo Peréz
0063.1 Dosbarrios
0044.1 El Casar de Escalona
0150.4 El Real de San Vicente
0156.1 El Romeral
0175.1 El Toboso
0180.6 El Torrico
0065.0 Escalona

0066.5 Escalonilla
0067.1 Espinoso del Rey
0068.4 Esquivias
0070.5 Fuensalida
0072.4 Gamonal
0074.3 Gerindote
0075.8 Guadamur
0071.1 Gálvez
0081.7 Hormigos
0082.1 Huecas
0083.6 Huerta de Valdecarábanos
0086.1 Illescas
0076.2 La Guardia
0100.8 La Mata

0114.3 La Nava de Ricomalillo
0141.1 La Puebla de Almoradiel
0142.6 La Puebla de Montalbán
0143.0 La Pueblanueva
0194.1 La Villa de Don Fadrique
0087.4 Lagartera
0089.3 Lillo
0090.1 Lominchar
0053.4 Los Cerralbos
0118.1 Los Navalmorales
0119.6 Los Navalucillos
0209.2 Los Yébenes
0091.4 Lucillos
0092.9 Madridejos

CAJA RURAL DE TOLEDO

0093.3 Magán	0121.7 Noblejas	0158.0 San Martín de Montalbán	0215.1 Toledo (Urb. 1)	0191.8 Ventas con Peña Aguilera
0094.8 Malpica de Tajo	0122.1 Noez	0160.1 San Pablo de los Montes	0218.5 Toledo (Urb. 2)	0192.2 Ventas de Retamosa
0095.9 Manzaneque	0123.6 Nombela	0162.0 Santa Ana de Pusa	0219.1 Toledo (Urb. 3)	0195.6 Villacañas
0097.1 Marjaliza	0124.0 Novés	0163.5 Santa Cruz de la Zarza	0224.4 Toledo (Urb. 4)	0196.0 Villafranca de los Caballeros
0099.9 Mascaraque	0127.4 Ocaña	0164.1 Santa Cruz del Retamar	0225.7 Toledo (Urb. 5)	0199.4 Villaminaya
0101.2 Mazarambroz	0128.9 Olías del Rey	0165.4 Santa Olalla	0233.7 Toledo (Urb. 6)	0200.1 Villamuelas
0104.6 Menasalbas	0130.1 Orgaz	0168.4 Seseña	0179.1 Torre de Esteban Hambrán	0201.6 Villanueva de Alcardete
0107.1 Miguel Esteban	0134.8 Pantoja	0170.9 Sonseca	0181.0 Torrijos	0202.0 Villanueva de Bogas
0108.4 Mocejón	0139.0 Polán	0173.2 Talavera de la Reina	0182.5 Totanés	0204.1 Villarrubia de Santiago
0110.5 Montearagón	0140.7 Portillo de Toledo	0234.1 Talavera de la Reina (Urb. 1)	0183.1 Turleque	0205.4 Villaseca de la Sagra
0112.4 Mora de Toledo	0146.4 Pulgar	0235.6 Talavera de la Reina (Urb. 2)	0185.9 Urda	0206.9 Villasequilla
0105.0 Mérida	0147.9 Quero	0172.8 Talavera la Nueva	0186.3 Val de Santo Domingo	0207.3 Villatobas
0113.9 Nambroca	0148.3 Quintanar de la Orden	0174.7 Templeque	0188.2 Valmojado	0211.3 Yepes
0115.8 Navahermosa	0151.9 Recas	0176.6 Toledo (O.P.)	0190.3 Velada	0214.7 Yuncos

AVILA	
0401.3 Candeleda	0402.8 Sotillo de la Adrada

GUADALAJARA				
0301.1 Albares	0307.7 Brihuega	0312.1 Jadraque	0313.6 Málaga del Fresno	0322.9 Yunquera de Henares
0302.4 Alcocer	0308.1 El Casar	0324.8 Loranca de Tajuña	0325.2 Pozo de Guadalajara	
0303.9 Alhóndiga	0309.6 Fuentenovilla	0314.0 Mazuecos	0317.4 Sigüenza	
0304.3 Almoguera	0300.5 Guadalajara (O.P.)	0315.5 Molina de Aragón	0320.1 Viñuelas	
0306.2 Atienza	0311.7 Illana	0316.1 Mondéjar	0321.4 Yebra	

MADRID				
0220.6 Aranjuez (O.P.)	0251.9 Campo Real	0222.5 El Alamo	0256. San Martín de la Vega	0250.3 Villa del Prado
0226.3 Aranjuez (Urb. 1)	0255. Chinchón	0223.1 Madrid	0231.8 Tielmes	0221.0 Villaconejos
0227.8 Aranjuez (Urb. 2)	0253.1 Colmenar de Oreja	0230.3 Morata de Tajuña	0232.2 Valdelecha	0228.2 Villarejo de Salvanes

Agencias	TOLEDO			
GUADALAJARA	Albarreal de Tajo	Cazalegas	Navamorcuende	San Bartolomé de Abiertas
Escariche	Aldeanueva de Barbarroya	El Viso de San Juan	Pelahustán	Sevilleja de la Jara
	Aldeanueva de San Bartolomé	Hinojosa de San Vicente	Pepino	
	Buenasbodas	Mohedas de la Jara	Robledo de Mazo	

BALANCE PÚBLICO

CUENTA DE PÉRDIDAS Y GANANCIAS PÚBLICA

Miles de Euros			Miles de Euros		
ACTIVO	2001	2002	2001	2002	
1. Caja y depósitos en bancos centrales	134.628	45.514	1. Intereses y rendimientos asimilados	76.780	69.569
1.1 Caja	19.347	18.660	De los que: Cartera de renta fija	6.929	6.860
1.2. Banco de España	115.281	26.854	2. Intereses y cargas asimiladas	-25.144	-20.292
1.3. Otros bancos centrales	0	0	3. Rto. de la cart. de renta variable	118	203
2. Deudas del Estado	150.748	107.175	3.1. De acc. y otros tít. de renta variable	0	0
3. Entidades de crédito	293.194	336.374	3.2. De participaciones	118	203
3.1. A la vista	124.715	121.503	3.3. De participaciones en el grupo	0	0
3.2. Otros créditos	168.479	214.871	A). MARGEN DE INTERMEDIACIÓN	51.754	49.480
4. Créditos sobre clientes	897.633	1.070.766	4. Comisiones percibidas	9.595	11.158
5. Obligaciones y otros val. de renta fija	30.407	41.363	5. Comisiones pagadas	-1.909	-1.992
5.1. De emisión pública	3.230	3.220	6. Resultados de operaciones financieras	-367	272
5.2. Otros emisores	27.177	38.143			
Promemoria: títulos propios	0	0	B). MARGEN ORDINARIO	59.073	58.918
6. Acciones y otros tít. de renta variable	4.392	10.757	7. Otros productos de explotación	483	237
7. Participaciones	9.017	8.113	8. Gastos generales de admnistración	-33.022	-33.848
7.1. En entidades de crédito	5.837	5.950	8.1. De personal	-22.512	-23.507
7.2. Otras participaciones	3.180	2.163	de los que:		
8. Participaciones en empresas del grupo	1.808	1.528	Sueldos y salarios	-17.573	-18.432
8.1. En entidades de crédito	0	0	Cargas sociales	-4.631	-4.983
8.2. Otras	1.808	1.528	de las que: pensiones	-101	-246
9. Activos inmateriales	328	314	8.2. Otros gastos administrativos	-10.510	-10.341
9.1. Gastos de constitución y 1er. establec.	0	0	9. Amortización y saneamiento de activos	-1.487	-1.652
9.2. Otros gastos amortizables	328	314	10. Otras cargas de explotación	-1.098	-1.236
10. Activos materiales	20.707	20.589	C). MARGEN DE EXPLOTACIÓN	23.949	22.419
10.1. Terrenos y edificios de uso propio	13.955	13.508	15. Amortización y provisiones para insolv. (neto)	-5.324	-7.422
10.2. Otros inmuebles	3.099	2.703	16. Saneamiento de inmovilizaciones financ. (neto)	0	-639
10.3. Mobiliario, instalaciones y otros	3.653	4.378	17. Dotaciones al Fondo para riesgos banc. gales.	0	0
11. Aport. pendientes de desembolso	0	0	18. Beneficios extraordinarios	2.601	683
12. Aportaciones propias	0	0	19. Quebrantos extraordinarios	-11.051	-3.891
13. Otros activos	27.499	21.881	D). RESULTADO ANTES DE IMPUESTOS	10.175	11.150
14. Cuentas de periodificación	6.537	4.977	20. Impuesto sobre beneficios	-1.442	-1.537
15. Pérdidas del ejercicio	0	0	21. Otros Impuestos	0	0
TOTAL ACTIVO	1.576.898	1.669.351	E). RESULTADO DEL EJERCICIO	8.733	9.613
Miles de Euros			Miles de Euros		
PASIVO	2001	2002	2001	2002	
1. Entidades de crédito	128.569	179.379	1. Pasivos contingentes	184.053	187.511
1.1. A la vista	0	418	1.1. Redescuentos, endosos y aceptaciones	0	0
1.2. A plazo o con preaviso	128.569	178.961	1.2. Activos afectos a diversas obligaciones	0	0
2. Débitos a clientes	1.286.377	1.329.345	1.3 Fianzas, avales y cauciones	45.514	59.054
2.1. Depósitos de ahorro	1.251.682	1.293.236	1.4. Otros pasivos contingentes	138.539	128.457
2.1.1. A la vista	676.805	722.392	2. Compromisos	231.972	160.298
2.1.2. A plazo	574.877	570.844	2.1. Cesiones Temp. con opción recompra	0	0
2.2. Otros débitos	34.695	36.109	2.2. Disponibles por terceros	224.841	149.236
2.2.1. A la vista	0	0	2.3. Otros compromisos	7.131	11.062
2.2.2. A plazo	34.695	36.109			
3. Débitos rep. por valores negociables	0	0	TOTAL CUENTAS DE ORDEN	416.025	347.809
3.1. Bonos y obligaciones en circulación	0	0			
3.2. Pagarés y otros valores	0	0			
4. Otros pasivos	25.468	17.504			
5. Cuentas de periodificación	6.368	6.907			
6. Provisiones para riesgos y cargas	37.321	25.548			
6.1. Fondo de pensionistas	0	0			
6.2. Provisión para impuestos	0	0			
6.3. Otras provisiones	37.321	25.548			
6.bis. Fondo para riesgos banc. gales.	4.508	4.508			
7. Beneficios del ejercicio	8.733	9.613			
8. Pasivos subordinados	0	0			
9. Capital suscrito	6.682	6.933			
11. Reservas	68.928	85.670			
12. Reservas de revalorización	3.944	3.944			
13. Resultados de ejercicios anteriores	0	0			
TOTAL PASIVO	1.576.898	1.669.351			

CUENTAS DE ORDEN

CAJA RURAL DEL MEDITERRÁNEO, RURALCAJA

DOM. SOCIAL: Pº de la Alameda, 34
 TELÉF.: 96/387 08 00
 FAX.: 96/337 48 91
 C.P.: 46023 VALENCIA

FECHA DE CREACIÓN: 1946
 N.º. M. TRABAJO: 2.690
 N.º. CÓD. SISTEMA FIN.: 3082
 C.I.F.: F-46028064

CONSEJO RECTOR

Presidente Luis JUARES ARGENTE
Vicepresidente 1º José CANTAVELLA VICENT
Vicepresidente 2º Juan A. CARRASCO BELMONTE
Secretario Eduardo FERRER PERALES
Vocales Salvador GIRONA ALBUIXECH, Juan E. SOLER PASTOR, Francisco HERNÁNDEZ ALMUDÉVER, Slavador AGUADO CARBONELL, Pascual SANZ ROSELLÓ, José M. AGUILAR ESTEVE, José A. CLAVER CARRIÓ, Raul LAFUENTE SANCHEZ, José MONTOLIU AYMERICH, Joaquín AGUILELLA CHIVA

EQUIPO DE DIRECCIÓN

Director General Joaquín H. AÑÓ MONTALVÁ
Director General Adjunto: Conrado BALAGUER ESCRIG. **Secretario General:** José E. MARTÍN MOYA. **Director Área de Negocio:** Gabriel MARTÍN TOMÁS. **Asesor Jurídico:** Ramón BARBERÁ RODRÍGUEZ. **Director Recursos Humanos:** Santos FERNÁNDEZ VILLEGAS. **Jefe de Informática:** Julián F. DEL VALLE FERNÁNDEZ. **Director de Publicaciones:** Raúl MARTÍ COSME

CENSO LABORAL: 1.611

Contratos Alta			
Dirección.....1	Nivel 4.....97	Grupo III.....76	
	Nivel 5.....94	Oficiales-Conductores4	ASOCIADOS
Grupo I.....4	Nivel 6.....42	Ayudantes.....3	
	Nivel 7.....432	Ayudantes B15	Nº. Cooperativas.....565
Grupo II.....1.530	Nivel 8.....174	Personal no cualificado1	Nº. Personas Físicas.....133.066
Nivel 1.....26	Nivel 9.....218	Personal limpieza3	Nº. Personas Jurídicas.....3.190
Nivel 2.....102	Nivel 10.....330	Otros.....50	(Empresas e instituciones)
Nivel 3.....15			

3082

OFICINAS ABIERTAS:

435

VALENCIA

1220.9 Ademuz, Avda. de Valencia	1232.5 Almoines, Cabo Pellicer	1185.1 Beniopa, Pl. Mayor	1315.8 Catadau, Pl. España
1231.0 Ador, Avda. Constitución	1327.4 Almussafes, Avda. Paralelo	1375.1 Beniparrell, Silla	1447.2 Catarroja, Ramón y Cajal
1137.4 Adzaneta d'Albaida, San Roque	1134.0 Almássera, Pl. Mayor	1183.2 Benirredrá, De la Cruz	1265.5 Chella, Nueva
1061.5 Aielo de Malferit, Pl. San Engracio	1405.4 Alzira, Cardenal Vera	1305.0 Bicorp, Avda. de la Carretera	1218.8 Chelva, Mancomunidad Alto Turia
1281.7 Alaquás, Blasco Ibáñez	1362.0 Alzira, Hort dels Frases	1060.0 Bocaient, Sor Piedad de la Cruz	1050.3 Chiva, Dóctor Nàcher
1043.1 Albaida, Elías Tormo	1382.5 Alzira, Pl. Sagrada Familia	1306.5 Bolbaite, Canalejas	1024.1 Cuevas de Utiel, Virgen de Loreto
1258.7 Alberic, San Antonio	1400.1 Alzira, Teniente Bosca	1131.7 Bonrepós y Mirambell, Viren de Pila	1165.7 Cullera, Pl. España
1018.0 Alborache, Salvador Martínez	1248.1 Anna, Pl. del Labrador	1028.8 Bugarra, Caballeros	1228.5 El Palmar, Caudete
1302.7 Alboraya, Ausias March	1089.6 Antella, Josep Alberola	1227.0 Burjassot, José Carsí	1166.1 El Palomar, Avda. Xátiva
1091.7 Alboraya, Tavernes Blancues	1223.2 Ayora, La Marquesa	1037.0 Buñol, Cid	1119.9 El Puig, Trencalls
1084.3 Albuixech, Mayor	1171.6 Barxeta, Mayor	1239.7 Buñol, Condes de Buñol	1427.8 Estivella, Pl. Jerónimo Monsoriu
1149.0 Alcántera de Xúque, Jaume Roig	1309.9 Benaguasil, Palau	1138.9 Bélgida, San Antonio	1113.1 Faura, Maestro Rodrigo
1364.1 Alcásser, Jaime I	1167.6 Beneixida, Passeig Comercial	1438.4 Bétera, Dóctor, José Sáez	1127.7 Foios, Barones de Alcahalí
1074.6 Aldaia, Església	1273.9 Benetússer, Marqués del Turia	1130.2 Camporrobles, Avda. Purísima	1145.2 Fontanars dels Alforins, L'Alqueria
1290.1 Alfafar, Gómez Ferrer	1191.0 Beniarjó, L'Estació	1049.7 Canals, Avda. Vicente Ferri	1014.2 Fuenterrobles, Rambla
1151.1 Alfafar, San Sebastián	1319.6 Benicolet, San Joaquín	1217.3 Canet d'en Berenguer, Les Parres	1300.8 Gandia, Avda. República Argentina
1303.1 Alfara de Algimia, Bruno Bonell	1184.7 Benifairó de Valldigna, R. Romero	1285.5 Carcaixent, Avda. José Vidal Canet	1301.2 Gandia, Benicanena
1325.5 Alfarp, Nueva	1059.4 Benifaió, Mayor	1265.0 Carcaixent, Julián Ribera	1040.6 Gandia, Mayor
1090.2 Alfarrasí, Juan Ferri Bataller	1082.4 Benigánim, Príncipe Felipe	1144.8 Castellar, Virgen de Lepanto	1035.1 Gavarda, Pl. Ayuntamiento
1246.0 Algimia de Alfara, Montaña	1269.9 Benimámet, Pl. Luis Cano	1360.1 Castelló de Rugat, San Vicente	1181.3 Genoves, Trinqueter Arturo Bataller

CAJA RURAL DEL MEDITERRÁNEO, RURALCAJA

1025.4 Gestalgar, La Cruz
 1236.3 Godella, Tenor Alonso
 1336.7 Guadassuar, Pl. Reginaldo Barberá
 1011.9 Jaraguas, Iglesia
 1083.9 L'Alcudia de Crespins, Constitución
 1267.1 L'Eljana, Molino
 1046.3 L'Ollería, Avinguda Jaume I
 1401.6 La Llosa de Ranes, La Cruz
 1071.2 La Pobla Llarga, San Pedro
 1371.3 La Pobla de Farnals, País Valenciá
 1399.4 La Pobla de Vilbona, Avda. Cervantes
 1314.3 La Pobla del Duc, Soriano
 1255.3 La Torre, Avda. Real de Madrid
 1096.1 Llanera de Ranes, José Antonio
 1080.5 Llaurí, La Font
 1366.9 Liria, San Vicente
 1326.1 Lutxent, Portxes
 1020.1 Macastre, Pl. Árboles
 1245.6 Manises, Mayor
 1070.8 Manuel, Pl. Sol
 1334.8 Mareny de Barraquetes, Iglesia
 1029.2 Masalavés, Constitución
 1172.0 Massalfassar, Gabriel Esteve
 1120.5 Massamagrell, San Pascual Bailón
 1062.1 Massamagrell, Sol
 1186.6 Massarrosos, Pl. Soñador
 1077.1 Meliana, Lironer
 1189.1 Mislata, Blasco Ibañez
 1286.1 Mislata, Regacho
 1361.6 Moixent, Guerrero de Moixent
 1121.1 Moncada, 25 de Abril
 1104.9 Monserrat, Mayor
 1036.6 Montaverner, Nou
 1163.8 Montesa, San Vicente
 1132.1 Museros, Costura
 1307.1 Navarrés, Pintor Tarrasó

1229.1 Oliva, Crta. del Convent
 1242.2 Ontinyent, Artal de Foces
 1252.1 Ontinyent, Avda. Daniel Gil
 1117.1 Ontinyent, Morereta
 1321.7 Otos, Santo Cristo
 1384.4 Paiporta, Jaume I
 1219.2 Paiporta, Lepanto
 1153.0 Paterna, Mayor
 1268.4 Paterna, Salvador Ferrandis Luna
 1372.8 Pedralba, Pl. de la Constitución
 1323.6 Picassent, Pl. de L'Ajuntament
 1387.8 Pincaya, Sant Josep
 1296.7 Pinedo, Pintor Manuel Sigüenza
 1293.3 Puerto de Sagunto, Camp de Morvedre
 1243.7 Puerto de Sagunto, Hispanidad
 1039.1 Puáol, Pl. 25 de Abril
 1182.8 Quart de Poblet, Pl. del Dau
 1332.9 Quart de Poblet, San José
 1316.2 Quatretonda, Cristo de la Fe
 1320.2 Quesa, José Antonio
 1021.6 Rafelbunyol, Calvario
 1180.9 Rafelcofer, Mayor
 1122.4 Requena, Avda. Arrabal
 1047.8 Riba-Roja de Túria, Mayor
 1208.0 Riola, San Cristóbal
 1391.8 Rocafort, Francisco Carbonell
 1317.7 Sagunto, Camí Real
 1175.4 Sagunto, Cronista Chabret
 1013.8 San Juan de Requena, Carretera
 1038.5 Silla, Rambla de la Independencia
 1322.1 Silla, Reyes Católicos
 1146.7 Simat de Valldigna, San Roque
 1015.7 Sinarcas, Crta. Utiel
 1023.5 Sollana, Fermin Gonzalo Morón
 1333.3 Sueca, Valencia
 1247.5 Tavernes Blanques, Ausias March

1118.4 Tavernes de Valldigna, Pl. Mayor
 1374.7 Titaguas, Fuente
 1412.8 Torrent, Avda. País Valenciá
 1438.1 Torrent, Sagra
 1012.3 Utiel, Cesáreo Marco Yagüe
 1005.1 Valencia, O.P.
 1272.4 Valencia, Alfambra
 1270.5 Valencia, Angel Guimerá
 1187.0 Valencia, Archiduque Carlos
 1276.2 Valencia, Arturo Píera
 1190.6 Valencia, Avda. Puerto
 1425.9 Valencia, Barón de Patraix
 1262.7 Valencia, Bilbao
 1254.9 Valencia, Burriana
 1279.6 Valencia, Carretera San Luis
 1263.1 Valencia, Carteros
 1363.5 Valencia, Crta. Mailla
 1277.7 Valencia, Domingo Gómez
 1237.8 Valencia, Duque de Mandas
 1260.8 Valencia, Doctor Pallarés Iranzo
 1210.1 Valencia, Escultor José Capúz
 1424.4 Valencia, Gaspar Aguilár
 1288.9 Valencia, General Urrutia, 14
 1409.2 Valencia, General Urrutia, 67
 1414.7 Valencia, Grabador Jordan
 1241.8 Valencia, Historiador Diago
 1250.0 Valencia, Iglesia de Campanar
 1222.8 Valencia, Jesús
 1282.1 Valencia, José Grollo
 1408.8 Valencia, José M^o Bayarri
 1188.5 Valencia, Leonor Jovani
 1298.6 Valencia, Literato Azorín
 1019.5 Valencia, Mar
 1432.2 Valencia, Maximilino Thous
 1415.1 Valencia, Mercado Algirós
 1417.0 Valencia, Mercado Cabañal

1421.0 Valencia, Mercado Castilla
 1426.3 Valencia, Mercado Central
 1433.7 Valencia, Mercado Jerusalén
 1436.0 Valencia, Mercado Rojas Clemente
 1402.0 Valencia, Mercado Ruzafa
 1147.1 Valencia, Mercavalencia
 1318.1 Valencia, Monestir de Poblet
 1249.4 Valencia, Málaga
 1313.9 Valencia, Músico Cabanilles
 1271.1 Valencia, Na Robella
 1275.8 Valencia, Pedro de Valencia
 1274.3 Valencia, Profesor Angel Lacalle
 1261.2 Valencia, Quart, 103
 1376.6 Valencia, Quart, 130
 1224.7 Valencia, Reina
 1330.1 Valencia, Rodríguez de Cepeda
 1295.2 Valencia, San José de Calasanz
 1178.8 Valencia, San José de Pignatelli
 1407.3 Valencia, San Vicente
 1367.3 Valencia, Serpis
 1331.4 Valencia, Uruguay
 1297.1 Valencia, Valle de la Ballestera
 1257.2 Valencia, Velázquez
 1114.6 Vallada, Pl. Mayor
 1016.1 Venta del Moro, Cruces
 1310.5 Vilamarxant, San Cristobal
 1308.4 Villanueva de Castellón, Ayuntamiento
 1125.8 Vinalesa, La Iglesia
 1194.4 Xeraco, Gandía
 1221.3 Xirivella, Crta. Torrente
 1253.4 Xàtiva, Abú Masaiña
 1031.3 Xàtiva, Carlos Sarthou

ALICANTE

1022.0 Agost, Avda. Virgen de la Paz
 1251.5 Albatera, Mayor
 1339.0 Alcoy, Avda. País Valenciá
 1197.8 Alfafara, Trv. Generalitat Valencia
 1065.3 Algueña, Avda. Constitución
 1006.4 Alicante, O.P.
 1404.1 Alicante, Alcalde L. Carbonell
 1369.2 Alicante, Avda. Alcoy
 1259.1 Alicante, Avda. Conde Lumiares
 1422.5 Alicante, Avda. Novelda
 1428.2 Alicante, Cabañal
 1383.1 Alicante, Concejal Lorenzo Llaneras
 1337.1 Alicante, Cruz del Sur
 1377.0 Alicante, La Amistad
 1338.6 Alicante, Pl. Navarro Rodrigo
 1446.8 Alicante, Pl. del Sol
 1299.0 Alicante, República Argentina
 1212.0 Almoradí, Pl. Constitución
 1076.5 Aspe, Pedro Galipienso
 1196.3 Banyeres de Mariola, Pl. Els Plátano
 1092.1 Beneixama, Avda. Villena
 1204.2 Beneixama, Constitución

3082.4 Beniarrés, San Vicente
 1157.9 Benidorm, Herrerías
 1133.6 Benigembla, Mig
 1033.2 Benimantell, Julio Bou
 1100.0 Benimarfull, Mártir R. Vilaplana
 1202.3 Biar, Pl. Convento
 1213.5 Callosa del Segura, Constitución
 1066.8 Casas del Señor, Pl. del Socarrat
 1198.2 Castalla, Dr. Sapena
 1106.8 Castalla, Font Vella
 1203.8 Cañada, Príncipe de Asturias
 1034.7 Concentaina, Avda. Rey den Jaime
 1235.9 Crevillent, Virgen del Pilar
 1234.4 Denia, Patricio Ferrándiz
 1072.7 Dolores, Pl. Cardenal Belluga
 1103.4 El Vergel, Juan Ferrando
 1045.9 Elche, Fray Pedro Balaguer
 1078.4 Elche, Maestro Albéniz
 1200.4 Elda, Juan Carlos I
 1126.2 Finestrat, Fonteta
 1143.3 Gata de Gorgos, Pl. Nova
 1154.5 Gorga, Mayor

1068.7 Hondón de las Nieves, Mayor
 1063.4 Hondón de los Frailes, Juan Carlos I
 1292.9 Ibi, Doctor Ochoa
 1123.9 Jalón, La Virgen
 1420.6 Javea, Avda. Puerto
 1311.1 Jijona, Alcoy
 1067.2 La Canalosa, Avda. del Salvador
 1064.9 La Romana, Caudillo
 1140.1 Llíber, Pl. Mayor
 1195.9 Monforte del Cid, Jorge Juan
 1041.0 Monforte del Cid, Pl. Parador
 1201.9 Monóvar, Avda. Comunidad Valenciana
 1139.3 Murla, Doctor Llorca
 1027.3 Muxamel, Fco. Martínez Orts
 1044.4 Novelda, Jaume II
 1199.7 Novelda, Virgen Desamparados
 1048.2 Onil, Padre Navarro
 1214.1 Orihuela, Obispo Rocamora
 1099.3 Pedreguer, Maestro Serrano
 1230.6 Pego, San Rafael
 1087.7 Pilar de la Horadada, Mayor
 1069.1 Pinoso, Canalejas

1256.8 Polop, Avda. Sagi Barba
 1098.9 Rellu, La Virgen
 1112.7 Sagra, Santísimo Cristo
 1205.7 Salinas, Avda. Libertad
 1148.6 San Fulgencio, Manresa
 1418.5 San Joan d'Alcant, Avda. Rambla
 1240.3 San Miguel de Salinas, 19 de Abril
 1107.2 San Vicente, Avda. Libertad
 1312.4 San Vicente, Río Turia
 1207.6 Sax, Gran Vía
 1155.1 Sella, Pl. Mayor
 1073.1 Teulada, Avda. Santa Catalina
 1026.9 Torrellano, Avda. de Illice
 1086.2 Torremanzanas, Mayor
 1233.1 Torreveja, Campoamor, Esq. S.Pablo
 1102.1 Vall de Laguard, Pl. Campell
 1129.6 Villajoyosa, Constitución
 1389.7 Villena, Avda. Constitución, 180
 1206.1 Villena, Avda. Constitución, 28
 1017.6 Villena, Joaquín M^o López

BARCELONA

1294.8 Barcelona, O.P.

1291.4 L'Hospitalet de Llabregat, Les Corts

1329.3 L'Hospitalet de Llabregat, Progreso

CAJA RURAL DEL MEDITERRÁNEO, RURALCAJA

CASTELLÓN			
1244.1	Albocasser, Pl. Gaspar Fuster	1430.3	Castellón, Ceramista G. Buenosaies
1283.6	Alcalá de Xivert, Purísima	1393.7	Castellón, Dóctor Clara
1419.1	Alcossebre, Jai Alai	1431.8	Castellón, Jorge Juan
1284.0	Alcossebre, San José	1007.9	Castellón, O.P.
1058.1	Altura, Santa Bárbara	1429.7	Castellón, Pl. Independencia
1141.4	Arañuel, Pl. Mayor	1392.2	Castellón, Pl. Juan XXIII
1111.2	Ares del Maestre, Pl. Mayor	1395.6	Castellón, Ronda Magdalena
1179.2	Argelita, Conchita Julián	1386.3	Castellón, Unión
1381.0	Artana, Major	1385.9	Castellón-Grao, Ctra. Serradal
1152.6	Aín, Carreró	1388.2	Castellón-Grao, Pº Buenavista
1053.7	Benasal, Mossen Joaquín	1448.7	Castellón-Grao, Serrano Llovera
1379.1	Benicàssim, Avda. Castellón	1110.8	Cati, Pl. Generalísimo
1378.5	Benixàssim, Santo Tomás	1209.5	Caudiel, Pl. España
1499.8	Benlloch, Adyutorio	1124.3	Chodos, Esglesia
1032.8	Borriol, Pl. La Font	1349.8	Chovar, Larga
1397.5	Cabanes, Pl. dels Hostals	1042.5	Cintorres, San Roque
1075.0	Canet lo Roig, San Vicente	1093.6	Cirat, Pl. Mayor
1109.1	Castellfort, Pl. Ayuntamiento	1225.1	Cortes de Arenoso, Bernardo Gómez
1173.5	Castellnovo, Ricardo Soriano	1158.3	Costur, Enmedio
1370.9	Castellón, Avda. Hermanos Bou	1115.0	Culla, Recaredo García
1410.9	Castellón, Avda. Valencia, 32	1085.8	Cálig, Pl. Diputación
1396.0	Castellón, Avda. Valencia, 91	1390.3	Els Ibarsos, Avda. de la Rambla
1394.1	Castellón, Casalduch	1280.2	Els Rosildos, Avda. Constitución
1054.1	Eslda, Pl. Maestro Arnau	1161.9	Lucena del Cid, Pl. España
1094.0	Fanzara, Purísima	1168.0	Ludiente, Pl. Diputación
1128.1	Figueroles, San Blas	1380.6	Montanejos, Fuente de Baños
1057.5	Forcall, Pl. Mayor	1169.5	Montán, Isaac Peral
1056.0	Jérica, Avenida	1411.3	Morella, Marquesa Fuente el Sol
1403.5	La Jana, Pl. Mayor	1030.9	Morella, Plaza Colón
1215.4	La Llosa, Pl. España	1101.5	Olocau del Rey, Pl. Constitución
1135.5	La Mata, Mayor	1159.8	Oropesa del Mar, Avda. Estación
1373.2	La Pobla Tornesa, Molí de Foc	1264.6	Peñíscola, José Antonio
1161.9	Lucena del Cid, Pl. España	1136.1	Portell, Mayor
1169.5	Ludiente, Pl. Diputación	1398.1	Ribera Cabanes, Oropesa
1380.6	Montanejos, Fuente de Baños	1055.6	Ribesalbes, Castellón
1169.5	Montán, Isaac Peral	1010.4	Rossell, Maestra Saiz
1411.3	Morella, Marquesa Fuente el Sol	1088.1	Salsadella, Mayor
1030.9	Morella, Plaza Colón		
1101.5	Olocau del Rey, Pl. Constitución		
1159.8	Oropesa del Mar, Avda. Estación		
1264.6	Peñíscola, José Antonio		
1136.1	Portell, Mayor		
1398.1	Ribera Cabanes, Oropesa		
1055.6	Ribesalbes, Castellón		
1010.4	Rossell, Maestra Saiz		
1088.1	Salsadella, Mayor		
1238.2	San Jorge, San Jaime		
1335.2	San Juan de Moró, Pl. Juan Renau		
1347.9	San Mateu, Pl. Mayor		
1097.4	San Rafael del Río, Pl. Esglesia		
1176.9	San Vicente de Piedrahita, Mayor		
1052.2	Segorbe, Colón		
1437.5	Segorbe, Doctor Velázquez		
1211.6	Sierra Engarcerán, La Fuente		
1216.9	Soneja, Mayor		
1142.9	Sta. Magdalena de Pulpis, El Puente		
1193.1	Sueras, Pl. Mayor		
1116.5	Tales, San José		
1105.3	Tormo de Cirat, Príncipes de España		
1081.1	Torre Endomenech, Pl. Ajuntament		
1226.6	Torrelblanca, San Antonio		
1051.8	Traiguera, Pl. Arrabal		
1192.5	Useras, Calvario		
1365.4	Vall d'Alba, Pl. Constitución		
1079.9	Villafranca, Mayor		
1160.4	Villahermosa del Río, Olmos		
1108.7	Vistabella, Ramón Salvador		
1174.1	Viver, San Francisco		
1150.7	Zucaina, Pl. Iglesia		

TARRAGONA			
1434.1	Alcanar, Avda. Cataluña	1442.1	La Sénia, Passeig de la Clotada
1416.6	Alcover, Avda. de Reus	1406.9	Reus, Avda. Paisos Catalnas
1289.3	Amposta, Avda. de Rápita	1435.6	Reus, General Moragues
1287.4	Cambrills, Juan Sebastián Elcano	1443.4	Reus, Jaime I
1441.5	Reus, Pere el Cerimonios	1413.2	Tarragona, Ocho
1440.0	Reus, Ramón J. Sender	1328.9	Tarragona, Pere Martell
1278.1	Tarragona, O.P.		
1304.6	Tarragona, Comte de Rius		

Agencias		TARRAGONA	
CASTELLÓN		1342.6	La Jana, S. Antonio
1345.1	Alfondegulla	1348.3	Moncofar
1341.1	Atzeneta	1344.5	Torre d'en Besora
1350.4	Cervera del Maestre	1346.4	Tírig
1340.7	Chert	1343.0	Vilanova D'Alcolea
		1423.1	Bonastre
		1354.2	Capáanes
		1359.5	Catllar
		1355.7	Masllorená
		1351.9	Maspujols
		1368.8	Mont-Roig
		1356.1	Montbrío
		1358.0	Prades
		1352.3	Riudecols
		1353.8	Rodonyá
		1357.6	Salomó

BALANCE PÚBLICO**CUENTA DE PÉRDIDAS Y GANANCIAS PÚBLICA**

ACTIVO	Miles de Euros			Miles de Euros	
	2001	2002		2001	2002
1. Caja y depósitos en bancos centrales	17.710	24.444	1. Intereses y rendimientos asimilados	139.208	197.919
1.1 Caja	17.710	24.444	De los que: Cartera de renta fija	3.635	8.135
1.2. Banco de España	0	0	2. Intereses y cargas asimiladas	-61.935	-71.205
1.3. Otros bancos centrales	0	0	3. Rto. de la cart. de renta variable	221	449
2. Deudas del Estado	36.218	66.026	3.1. De acc. y otros tít. de renta variable	150	86
3. Entidades de crédito	111.289	263.196	3.2. De participaciones	71	363
3.1. A la vista	18.441	165.508	3.3. De participaciones en el grupo	0	0
3.2. Otros créditos	92.848	97.688	A). MARGEN DE INTERMEDIACIÓN	77.494	127.163
4. Créditos sobre clientes	2.096.959	3.128.060	4. Comisiones percibidas	14.993	26.694
5. Obligaciones y otros val. de renta fija	30.491	31.111	5. Comisiones pagadas	-4.107	-6.897
5.1. De emisión pública	407	84	6. Resultados de operaciones financieras	-4.509	-1.965
5.2. Otros emisores	30.084	31.027	Promemoria: títulos propios	0	0
6. Acciones y otros tít. de renta variable	13.192	11.986	B). MARGEN ORDINARIO	83.871	144.995
7. Participaciones	11.266	24.431	7. Otros productos de explotación	58	186
7.1. En entidades de crédito	7.807	15.027	8. Gastos generales de administración	-51.973	-90.940
7.2. Otras participaciones	3.459	9.404	8.1. De personal	-32.311	-56.589
8. Participaciones en empresas del grupo	0	0	de los que:		
8.1. En entidades de crédito	0	0	Sueldos y salarios	-24.054	-43.405
8.2. Otras	0	0	Cargas sociales	-8.139	-12.318
9. Activos intangibles	53	507	de las que: pensiones	-1.802	-1.116
9.1. Gastos de constitución y 1er. establec.	0	0	8.2. Otros gastos administrativos	-19.662	-34.351
9.2. Otros gastos amortizables	53	507	9. Amortización y saneamiento de activos	-4.950	-8.492
10. Activos materiales	50.663	109.258	10. Otras cargas de explotación	-1.823	-2.980
10.1. Terrenos y edificios de uso propio	25.047	68.122	C). MARGEN DE EXPLOTACIÓN	25.183	42.769
10.2. Otros inmuebles	6.717	10.811	15. Amortización y provisiones para insolv. (neto)	-10.517	-22.288
10.3. Mobiliario, instalaciones y otros	18.899	30.325	16. Saneamiento de inmovilizaciones financ. (neto)	-1.644	-1.668
11. Aport. pendientes de desembolso	0	0	17. Dotaciones al Fondo para riesgos banc. grales.	0	0
12. Aportaciones propias	0	0	18. Beneficios extraordinarios	8.015	13.912
13. Otros activos	35.832	39.768	19. Quebrantos extraordinarios	-4.561	-6.674
14. Cuentas de periodificación	13.147	17.305	D). RESULTADO ANTES DE IMPUESTOS	16.476	26.051
15. Pérdidas del ejercicio	0	0	20. Impuesto sobre beneficios	-3.047	-1.001
TOTAL ACTIVO	2.416.820	3.716.092	21. Otros impuestos	0	0
			E). RESULTADO DEL EJERCICIO	13.429	25.050
PASIVO	Miles de Euros			Miles de Euros	
	2001	2002		2001	2002
1. Entidades de crédito	133.505	93.955	1. Pasivos contingentes	283.856	528.627
1.1. A la vista	13.318	52.894	1.1. Redescuentos, endosos y aceptaciones	0	0
1.2. A plazo o con preaviso	120.187	41.061	1.2. Activos afectos a diversas obligaciones	0	0
2. Débitos a clientes	2.008.262	3.177.278	1.3 Fianzas, avales y cauciones	63.283	188.088
2.1. Depósitos de ahorro	2.008.262	3.172.832	1.4. Otros pasivos contingentes	220.573	340.539
2.1.1. A la vista	842.250	1.470.572	2. Compromisos	207.310	454.669
2.1.2. A plazo	1.166.012	1.702.260	2.1. Cesiones Temp. con opción recompra	0	0
2.2. Otros débitos	0	4.446	2.2. Disponibles por terceros	207.282	452.643
2.2.1. A la vista	0	0	2.3. Otros compromisos	28	2.026
2.2.2. A plazo	0	4.446			
3. Débitos rep. por valores negociables	0	0	TOTAL CUENTAS DE ORDEN	491.166	983.296
3.1. Bonos y obligaciones en circulación	0	0			
3.2. Pagarés y otros valores	0	0			
4. Otros pasivos	32.812	49.746			
5. Cuentas de periodificación	25.099	33.947			
6. Provisiones para riesgos y cargas	17.065	21.584			
6.1. Fondo de pensionistas	9.120	10.987			
6.2. Provisión para impuestos	0	0			
6.3. Otras provisiones	7.945	10.597			
6.bis. Fondo para riesgos banc. grales.	0	2.190			
7. Beneficios del ejercicio	13.429	25.050			
8. Pasivos subordinados	37.627	55.422			
9. Capital suscrito	13.792	46.196			
11. Reservas	132.111	181.996			
12. Reservas de revalorización	3.118	28.728			
13. Resultados de ejercicios anteriores	0	0			
TOTAL PASIVO	2.416.820	3.716.092			

CUENTAS DE ORDEN

CAJA RURAL DE ALBAL

DOM. SOCIAL: Plaza del Caudillo, 24
TELÉF.: 96/126 00 75
FAX.: 96/126 86 83
C.P.: 46470 ALBAL

FECHA DE CREACIÓN: 1969
Nº. M. TRABAJO: 16.657
Nº. CÓD. SISTEMA FIN.: 3150
C.I.F.: F-46043824

CONSEJO RECTOR

Presidente José FERRERONS DELHOM
Vicepresidente Anselmo GOMIS PALMER
Secretario Francisco HERNANDEZ VILA
Vocales Francisco J. SARGUES MUÑOZ, Francisco ALMUDEVER SANCHÍS, José M. BURGUET QUIÑONERO, Juan J. VILA OLMOS, Pedro MARI MARTÍNEZ, José SANCHÍS FRESNEDO, José DELHOM VILA, Juan J. VILA SORIA, Francisco MUÑOZ VILA

EQUIPO DE DIRECCIÓN

Director General Francisco J. ASECIO MARI
Subdirector: Miguel FERRIS CHILET. **Asesor Jurídico:** Luis ALEGRE GIL. **Jefe de Personal:** Miguel FERRIS CHILET. **Jefe de Informática:** Miguel CHILET PUCHALT

CENSO LABORAL: 15

Contratos Alta

Dirección.....0	Nivel 4.....0	Grupo III.....1
Grupo I.....0	Nivel 5.....0	Oficiales-Conductores0
	Nivel 6.....0	Ayudantes0
Grupo II.....14	Nivel 7.....4	Ayudantes B0
Nivel 13	Nivel 8.....2	Personal no cualificado0
Nivel 20	Nivel 9.....3	Personal limpieza1
Nivel 30	Nivel 10.....2	Otros.....0

ASOCIADOS

Nº. Cooperativas.....4
Nº. Personas Físicas2.534
Nº. Personas Jurídicas.....108
(Empresas e instituciones)

3150

OFICINAS ABIERTAS: 2

VALENCIA
0001.4 Albal (O.P.)

0002.9 Albal (Urb. 1)

BALANCE PÚBLICO
CUENTA DE PÉRDIDAS Y GANANCIAS PÚBLICA

ACTIVO	Miles de Euros			Miles de Euros	
	2001	2002		2001	2002
1. Caja y depósitos en bancos centrales	1.052	1.374	1. Intereses y rendimientos asimilados	2.500	2.354
1.1 Caja	233	420	De los que: Cartera de renta fija	123	103
1.2. Banco de España	819	954	2. Intereses y cargas asimiladas	-1.063	-899
1.3. Otros bancos centrales	0	0	3. Rto. de la cart. de renta variable	3	6
2. Deudas del Estado	1.794	1.194	3.1. De acc. y otros tít. de renta variable	3	2
3. Entidades de crédito	19.429	21.544	3.2. De participaciones	0	4
3.1. A la vista	17.462	21.416	3.3. De participaciones en el grupo	0	0
3.2. Otros créditos	1.967	128	A). MARGEN DE INTERMEDIACIÓN	1.440	1.461
4. Créditos sobre clientes	24.338	25.426	4. Comisiones percibidas	196	220
5. Obligaciones y otros val. de renta fija	100	197	5. Comisiones pagadas	-46	-46
5.1. De emisión pública	0	0	6. Resultados de operaciones financieras	-27	-45
5.2. Otros emisores	100	197	B). MARGEN ORDINARIO	1.563	1.590
Promemoria: títulos propios	0	0	7. Otros productos de explotación	0	0
6. Acciones y otros tít. de renta variable	66	44	8. Gastos generales de administración	-840	-894
7. Participaciones	240	240	8.1. De personal	-473	-535
7.1. En entidades de crédito	171	171	de los que:		
7.2. Otras participaciones	69	69	Sueldos y salarios	-382	-359
8. Participaciones en empresas del grupo	0	0	Cargas sociales	-81	-104
8.1. En entidades de crédito	0	0	de las que: pensiones	-4	-4
8.2. Otras	0	0	8.2. Otros gastos administrativos	-367	-359
9. Activos inmateriales	5	3	9. Amortización y saneamiento de activos	-63	-69
9.1. Gastos de constitución y 1er. establec.	0	0	10. Otras cargas de explotación	-33	-40
9.2. Otros gastos amortizables	5	3	C). MARGEN DE EXPLOTACIÓN	627	587
10. Activos materiales	543	519	15. Amortización y provisiones para insolv. (neto)	-133	-136
10.1. Terrenos y edificios de uso propio	197	188	16. Saneamiento de inmovilizaciones financ. (neto)	-27	5
10.2. Otros inmuebles	110	86	17. Dotaciones al Fondo para riesgos banc. grales.	0	0
10.3. Mobiliario, instalaciones y otros	236	245	18. Beneficios extraordinarios	40	28
11. Aport. pendientes de desembolso	0	0	19. Quebrantos extraordinarios	-15	-10
12. Aportaciones propias	0	0	D). RESULTADO ANTES DE IMPUESTOS	492	474
13. Otros activos	463	582	20. Impuesto sobre beneficios	-65	-59
14. Cuentas de periodificación	228	186	21. Otros impuestos	0	0
15. Pérdidas del ejercicio	0	0	E). RESULTADO DEL EJERCICIO	427	415
TOTAL ACTIVO	48.258	51.309			
PASIVO	Miles de Euros			Miles de Euros	
	2001	2002		2001	2002
1. Entidades de crédito	0	0	1. Pasivos contingentes	4.969	5.402
1.1. A la vista	0	0	1.1. Redescuentos, endosos y aceptaciones	0	0
1.2. A plazo o con preaviso	0	0	1.2. Activos afectos a diversas obligaciones	0	0
2. Débitos a clientes	42.043	44.557	1.3 Fianzas, avales y cauciones	940	1.044
2.1. Depósitos de ahorro	42.043	44.557	1.4. Otros pasivos contingentes	4.029	4.358
2.1.1. A la vista	15.942	17.030	2. Compromisos	1.752	1.643
2.1.2. A plazo	26.101	27.527	2.1. Cesiones Temp. con opción recompra	0	0
2.2. Otros débitos	0	0	2.2. Disponibles por terceros	1.752	1.643
2.2.1. A la vista	0	0	2.3. Otros compromisos	0	0
2.2.2. A plazo	0	0			
3. Débitos rep. por valores negociables	0	0	TOTAL CUENTAS DE ORDEN	6.721	7.045
3.1. Bonos y obligaciones en circulación	0	0			
3.2. Pagarés y otros valores	0	0			
4. Otros pasivos	876	1.087			
5. Cuentas de periodificación	146	138			
6. Provisiones para riesgos y cargas	42	48			
6.1. Fondo de pensionistas	0	0			
6.2. Provisión para impuestos	0	0			
6.3. Otras provisiones	42	48			
6.bis. Fondo para riesgos banc. grales.	12	12			
7. Beneficios del ejercicio	427	415			
8. Pasivos subordinados	0	0			
9. Capital suscrito	247	247			
11. Reservas	4.465	4.805			
12. Reservas de revalorización	0	0			
13. Resultados de ejercicios anteriores	0	0			
TOTAL PASIVO	48.258	51.309			

CUENTAS DE ORDEN

CAIXA RURAL ALBALAT DELS SORELLS

DOM. SOCIAL: Padre Salvador, 11
TELÉF.: 96/149 04 37
FAX.: 96/149 58 64
C.P.: 46135 ALBALAT DELS SORELLS

FECHA DE CREACIÓN: 1999
Nº. M. TRABAJO: CV-617
Nº. CÓD. SISTEMA FIN.: 3.186
C.I.F.: F 46024022

CONSEJO RECTOR

Presidente Vicente OLIVER CARIÑENA
Vicepresidente José A. MARTÍ GARCIA
Secretario José TORRES OLIVER
Vocales Juan A. MOLLÁ CLARAMUNT, Salvador CLARAMUNT TORMOS, Vicente MARTÍNEZ OLIVER, Francisco I. CARBONELL NAVARRO, Miguel ROYO TAMARIT, José SÁNCHEZ IBORRA, M^º PAZ RUIZ MÁZ, Vicenta URIOS MOLLÁ, Rafael MUÑOZ DOIZ

EQUIPO DE DIRECCIÓN

Director General Vicente M. MARTÍ TORRES
Subdirector: José IZQUIERDO CASINOS. **Asesor Jurídico:** Francisco J. MOLLÁ FERRER.
Jefe de Informática: Elias GUZMÁN FOLGADO

CENSO LABORAL: 12

Contratos Alta

Dirección0	Nivel 4.....0	Grupo III0
Grupo I0	Nivel 5.....0	Oficiales-Conductores0
Grupo II12	Nivel 6.....0	Ayudantes0
Nivel 11	Nivel 7.....2	Ayudantes B0
Nivel 21	Nivel 8.....3	Personal no cualificado0
Nivel 30	Nivel 9.....1	Personal limpieza0
	Nivel 10.....4	Otros.....0

ASOCIADOS

Nº. Cooperativas.....1
Nº. Personas Físicas3.667
Nº. Personas Jurídicas.....175
(Empresas e instituciones)

3186

OFICINAS ABIERTAS: 1

VALENCIA
0001.6 Albalat dels Sorells

ALBALAT DELS SORELLS (VALENCIA)
BALANCE PÚBLICO
CUENTA DE PÉRDIDAS Y GANANCIAS PÚBLICA

BALANCE PÚBLICO			CUENTA DE PÉRDIDAS Y GANANCIAS PÚBLICA		
ACTIVO	<i>Miles de Euros</i>			<i>Miles de Euros</i>	
	2001	2002		2001	2002
1. Caja y depósitos en bancos centrales	465	228	1. Intereses y rendimientos asimilados	1.683	1.726
1.1 Caja	131	209	De los que: Cartera de renta fija	312	257
1.2. Banco de España	334	19	2. Intereses y cargas asimiladas	-449	-395
1.3. Otros bancos centrales	0	0	3. Rto. de la cart. de renta variable	0	2
2. Deudas del Estado	4.278	3.597	3.1. De acc. y otros tít. de renta variable	0	0
3. Entidades de crédito	5.489	3.931	3.2. De participaciones	0	2
3.1. A la vista	5.136	3.534	3.3. De participaciones en el grupo	0	0
3.2. Otros créditos	353	397	A). MARGEN DE INTERMEDIACIÓN	1.234	1.333
4. Créditos sobre clientes	15.962	19.014	4. Comisiones percibidas	117	139
5. Obligaciones y otros val. de renta fija	0	0	5. Comisiones pagadas	-19	-29
5.1. De emisión pública	0	0	6. Resultados de operaciones financieras	-21	0
5.2. Otros emisores	0	0			
Promemoria: títulos propios	0	0	B). MARGEN ORDINARIO	1.311	1.443
6. Acciones y otros tít. de renta variable	141	0	7. Otros productos de explotación	4	5
7. Participaciones	0	141	8. Gastos generales de administración	-526	-558
7.1. En entidades de crédito	0	112	8.1. De personal	-311	-334
7.2. Otras participaciones	0	29	de los que:		
8. Participaciones en empresas del grupo	0	0	Sueldos y salarios	-251	-268
8.1. En entidades de crédito	0	0	Cargas sociales	-60	-66
8.2. Otras	0	0	de las que: pensiones	0	0
9. Activos inmatrimoniales	0	8	8.2. Otros gastos administrativos	-215	-224
9.1. Gastos de constitución y 1er. establec.	0	0	9. Amortización y saneamiento de activos	-61	-61
9.2. Otros gastos amortizables	0	8	10. Otras cargas de explotación	-18	-21
10. Activos materiales	634	710	C). MARGEN DE EXPLOTACIÓN	710	808
10.1. Terrenos y edificios de uso propio	429	219	15. Amortización y provisiones para insolv. (neto)	-267	-396
10.2. Otros inmuebles	0	198	16. Saneamiento de inmovilizaciones financ. (neto)	0	0
10.3. Mobiliario, instalaciones y otros	205	293	17. Dotaciones al Fondo para riesgos banc. grales.	0	0
11. Aport. pendientes de desembolso	0	0	18. Beneficios extraordinarios	0	0
12. Aportaciones propias	0	0	19. Quebrantos extraordinarios	-137	-79
13. Otros activos	542	736	D). RESULTADO ANTES DE IMPUESTOS	306	333
14. Cuentas de periodificación	299	303	20. Impuesto sobre beneficios	-37	-40
15. Pérdidas del ejercicio	0	0	21. Otros impuestos	0	0
TOTAL ACTIVO	27.810	28.668	E). RESULTADO DEL EJERCICIO	269	293
PASIVO			CUENTAS DE ORDEN		
	<i>Miles de Euros</i>			<i>Miles de Euros</i>	
	2001	2002		2001	2002
1. Entidades de crédito	93	84	1. Pasivos contingentes	3.120	3.331
1.1. A la vista	0	0	1.1. Redescuentos, endosos y aceptaciones	71	51
1.2. A plazo o con preaviso	93	84	1.2. Activos afectos a diversas obligaciones	0	0
2. Débitos a clientes	21.856	22.640	1.3 Fianzas, avales y cauciones	459	479
2.1. Depósitos de ahorro	21.816	22.604	1.4. Otros pasivos contingentes	2.590	2.801
2.1.1. A la vista	10.330	10.893	2. Compromisos	2.259	3.034
2.1.2. A plazo	11.486	11.711	2.1. Cesiones Temp. con opción recompra	0	0
2.2. Otros débitos	40	36	2.2. Disponibles por terceros	2.259	3.034
2.2.1. A la vista	40	36	2.3. Otros compromisos	0	0
2.2.2. A plazo	0	0			
3. Débitos rep. por valores negociables	0	0	TOTAL CUENTAS DE ORDEN	5.379	6.365
3.1. Bonos y obligaciones en circulación	0	0			
3.2. Pagarés y otros valores	0	0			
4. Otros pasivos	570	397			
5. Cuentas de periodificación	175	199			
6. Provisiones para riesgos y cargas	127	124			
6.1. Fondo de pensionistas	0	0			
6.2. Provisión para impuestos	0	0			
6.3. Otras provisiones	127	124			
6.bis. Fondo para riesgos banc. grales.	0	0			
7. Beneficios del ejercicio	269	293			
8. Pasivos subordinados	0	0			
9. Capital suscrito	1.057	1.053			
11. Reservas	3.663	3.878			
12. Reservas de revalorización	0	0			
13. Resultados de ejercicios anteriores	0	0			
TOTAL PASIVO	27.810	28.668			

CAIXA RURAL DE L'ALCUDIA

DOM. SOCIAL: Avda. Virgen del Oretó, 2
TELÉF.: 962/54 01 66
FAX.: 962/54 04 27
C.P.: 46250 L'ALCUDIA

FECHA DE CREACIÓN: 1911
Nº. M. TRABAJO: 16.572
Nº. CÓD. SISTEMA FIN.: 3096
C.I.F.: F-46043790

CONSEJO RECTOR

Presidente Cirilo ARNANDIS NUÑEZ
Vicepresidente Francisco CABALLERO PUIG
Secretario Enrique TRESCOLI PUIG
Vocales Juan B. CUCO GÓMEZ, Enrique CHOVER VALLES, Amalio PALAFOX CRESPO, José L. VALLES MARTÍNEZ, Rafael VALLES CHORNET, Fernando MIQUEL MARTÍNEZ

EQUIPO DE DIRECCIÓN

Director General José GARRIDO MOYA
Subdirector: José L. BULLS CUCO. **Secretario General:** Enrique TRESCOLI PUIG

CENSO LABORAL: 19

Contratos Alta

Dirección1	Nivel 4.....0	Grupo III1
Grupo I0	Nivel 5.....0	Oficiales-Conductores0
Grupo II17	Nivel 6.....0	Ayudantes0
Nivel 10	Nivel 7.....11	Ayudantes B0
Nivel 21	Nivel 8.....1	Personal no cualificado0
Nivel 31	Nivel 9.....3	Personal limpieza1
	Nivel 10.....0	Otros.....0

ASOCIADOS

Nº. Cooperativas.....4
Nº. Personas Físicas2.489
Nº. Personas Jurídicas.....113
(Empresas e instituciones)

3096

OFICINAS ABIERTAS: 3

VALENCIA

0001.9 L'Alcudia (O.P.)

0001.0 L'Alcudia (Urb. 1)

0001. L'Alcudia (Urb. 2)

BALANCE PÚBLICO
CUENTA DE PÉRDIDAS Y GANANCIAS PÚBLICA

ACTIVO	Miles de Euros			Miles de Euros	
	2001	2002		2001	2002
1. Caja y depósitos en bancos centrales	4.018	2.468	1. Intereses y rendimientos asimilados	3.660	3.752
1.1 Caja	699	1.113	De los que: Cartera de renta fija	31	31
1.2. Banco de España	3.319	1.355	2. Intereses y cargas asimiladas	-1.423	-1.570
1.3. Otros bancos centrales	0	0	3. Rto. de la cart. de renta variable	3	9
2. Deudas del Estado	1.184	1.201	3.1. De acc. y otros tít. de renta variable	3	9
3. Entidades de crédito	12.950	15.601	3.2. De participaciones	0	0
3.1. A la vista	10.552	8.186	3.3. De participaciones en el grupo	0	0
3.2. Otros créditos	2.398	7.415	A). MARGEN DE INTERMEDIACIÓN	2.240	2.191
4. Créditos sobre clientes	47.344	57.181	4. Comisiones percibidas	350	420
5. Obligaciones y otros val. de renta fija	0	0	5. Comisiones pagadas	-77	-99
5.1. De emisión pública	0	0	6. Resultados de operaciones financieras	-43	-30
5.2. Otros emisores	0	0			
Promemoria: títulos propios	0	0	B). MARGEN ORDINARIO	2.470	2.482
6. Acciones y otros tít. de renta variable	321	302	7. Otros productos de explotación	0	6
7. Participaciones	49	50	8. Gastos generales de admnistración	-1.263	-1.291
7.1. En entidades de crédito	10	11	8.1. De personal	-672	-727
7.2. Otras participaciones	39	39	de los que:		
8. Participaciones en empresas del grupo	0	0	Sueldos y salarios	-483	-524
8.1. En entidades de crédito	0	0	Cargas sociales	-147	-161
8.2. Otras	0	0	de las que: pensiones	-11	-16
9. Activos inmateriales	3	1	8.2. Otros gastos administrativos	-591	-564
9.1. Gastos de constitución y 1er. establec.	0	0	9. Amortización y saneamiento de activos	-127	-134
9.2. Otros gastos amortizables	3	1	10. Otras cargas de explotación	-49	-59
10. Activos materiales	1.331	1.308	C). MARGEN DE EXPLOTACIÓN	1.031	1.004
10.1. Terrenos y edificios de uso propio	469	461	15. Amortización y provisiones para insolv. (neto)	-213	-263
10.2. Otros inmuebles	309	303	16. Saneamiento de inmovilizaciones financ. (neto)	0	0
10.3. Mobiliario, instalaciones y otros	553	544	17. Dotaciones al Fondo para riesgos banc. grales.	0	0
11. Aport. pendientes de desembolso	0	0	18. Beneficios extraordinarios	8	48
12. Aportaciones propias	0	0	19. Quebrantos extraordinarios	-40	-7
13. Otros activos	1.033	1.479	D). RESULTADO ANTES DE IMPUESTOS	786	782
14. Cuentas de periodificación	304	309	20. Impuesto sobre beneficios	-149	-126
15. Pérdidas del ejercicio	0	0	21. Otros impuestos	0	0
TOTAL ACTIVO	68.537	79.900	E). RESULTADO DEL EJERCICIO	637	656
PASIVO	Miles de Euros			Miles de Euros	
	2001	2002		2001	2002
1. Entidades de crédito	1.949	2.372	1. Pasivos contingentes	6.915	7.540
1.1. A la vista	280	434	1.1. Redescuentos, endosos y aceptaciones	0	0
1.2. A plazo o con preaviso	1.669	1.938	1.2. Activos afectos a diversas obligaciones	0	0
2. Débitos a clientes	59.438	69.367	1.3 Fianzas, avales y cauciones	1.159	1.315
2.1. Depósitos de ahorro	59.357	69.291	1.4. Otros pasivos contingentes	5.756	6.225
2.1.1. A la vista	28.445	33.926	2. Compromisos	8.297	7.414
2.1.2. A plazo	30.912	35.365	2.1. Cesiones Temp. con opción recompra	0	0
2.2. Otros débitos	81	76	2.2. Disponibles por terceros	8.297	7.414
2.2.1. A la vista	0	76	2.3. Otros compromisos	0	0
2.2.2. A plazo	81	0			
3. Débitos rep. por valores negociables	0	0	TOTAL CUENTAS DE ORDEN	15.212	14.954
3.1. Bonos y obligaciones en circulación	0	0			
3.2. Pagarés y otros valores	0	0			
4. Otros pasivos	1.129	1.638			
5. Cuentas de periodificación	487	523			
6. Provisiones para riesgos y cargas	51	17			
6.1. Fondo de pensionistas	0	0			
6.2. Provisión para impuestos	0	0			
6.3. Otras provisiones	51	17			
6.bis. Fondo para riesgos banc. grales.	0	0			
7. Beneficios del ejercicio	637	656			
8. Pasivos subordinados	0	0			
9. Capital suscrito	504	507			
11. Reservas	4.342	4.820			
12. Reservas de revalorización	0	0			
13. Resultados de ejercicios anteriores	0	0			
TOTAL PASIVO	68.537	79.900			

CAIXA RURAL D'ALGEMESÍ

DOM. SOCIAL: San José de Calasanz, 6
TELÉF.: 96/248 80 30
FAX.: 96/248 45 11
C.P.: 46680 ALGEMESÍ

FECHA DE CREACIÓN: 1975
Nº. M. TRABAJO: 16.715
Nº. CÓD. SISTEMA FIN.: 3117
C.I.F.: F-46043782

CONSEJO RECTOR

Presidente José V. TORRENT CORTS
Vicepresidente José ESCARTI CARBONELL
Secretario Vicente FELICI CASTELL
Tesorero Juan CAMARASA CARRASCO
Vocales Vicente FERRAGUD BORRAS, Juan ESTEVE MARAVILLA, Emilio ADAM CABRERA, Juan FERRIS OLTRA, Vicente ADAM CASTELL, José BORRAS ESCARTI, Joaquín ADAM TORRENT, Vicente GIRBES BARBERA

EQUIPO DE DIRECCIÓN

Director General Salvador CAMARASA POUS

CENSO LABORAL: 45

Contratos Alta

Dirección0	Nivel 4.....0	Grupo III3
Grupo I0	Nivel 5.....1	Oficiales-Conductores0
Grupo II42	Nivel 6.....1	Ayudantes0
Nivel 12	Nivel 7.....20	Ayudantes B2
Nivel 23	Nivel 8.....3	Personal no cualificado0
Nivel 31	Nivel 9.....1	Personal limpieza1
	Nivel 10.....10	Otros.....0

ASOCIADOS

Nº. Cooperativas.....8
Nº. Personas Físicas6.459
Nº. Personas Jurídicas.....198
(Empresas e instituciones)

3117

OFICINAS ABIERTAS: 7

VALENCIA

0001.9 Albalat de la Ribera
0001.9 Algemesí (O.P.)

0001.9 Algemesí (Urb. 1)
0001.9 Algemesí (Urb. 2)

0001.9 Algemesí (Urb. 3)
0001.9 Algemesí (Urb. 4)

0001.9 Algemesí (Urb. 6)

BALANCE PÚBLICO
CUENTA DE PÉRDIDAS Y GANANCIAS PÚBLICA

ACTIVO	Miles de Euros			Miles de Euros	
	2001	2002		2001	2002
1. Caja y depósitos en bancos centrales	3.568	1.477	1. Intereses y rendimientos asimilados	6.556	6.500
1.1 Caja	1.329	1.470	De los que: Cartera de renta fija	1.017	1.038
1.2. Banco de España	2.239	7	2. Intereses y cargas asimiladas	-2.392	-2.239
1.3. Otros bancos centrales	0	0	3. Rto. de la cart. de renta variable	5	10
2. Deudas del Estado	10.699	10.688	3.1. De acc. y otros tí. de renta variable	5	10
3. Entidades de crédito	12.348	9.928	3.2. De participaciones	0	0
3.1. A la vista	7.033	3.785	3.3. De participaciones en el grupo	0	0
3.2. Otros créditos	5.315	6.143	A). MARGEN DE INTERMEDIACIÓN	4.169	4.271
4. Créditos sobre clientes	80.568	92.022	4. Comisiones percibidas	408	539
5. Obligaciones y otros val. de renta fija	6.814	5.449	5. Comisiones pagadas	-75	-93
5.1. De emisión pública	1.821	1.806	6. Resultados de operaciones financieras	-133	-159
5.2. Otros emisores	4.993	3.643	B). MARGEN ORDINARIO	4.369	4.558
Promemoria: títulos propios	0	0	7. Otros productos de explotación	30	51
6. Acciones y otros tí. de renta variable	175	61	8. Gastos generales de administración	-2.172	-2.378
7. Participaciones	455	482	8.1. De personal	-1.450	-1.533
7.1. En entidades de crédito	409	409	de los que:		
7.2. Otras participaciones	46	73	Sueldos y salarios	-1.125	-1.156
8. Participaciones en empresas del grupo	0	0	Cargas sociales	-303	-351
8.1. En entidades de crédito	0	0	de las que: pensiones	-10	-29
8.2. Otras	0	0	8.2. Otros gastos administrativos	-722	-845
9. Activos inmateriales	0	0	9. Amortización y saneamiento de activos	-148	-174
9.1. Gastos de constitución y 1er. establec.	0	0	10. Otras cargas de explotación	-102	-119
9.2. Otros gastos amortizables	0	0	C). MARGEN DE EXPLOTACIÓN	1.977	1.938
10. Activos materiales	1.573	2.235	15. Amortización y provisiones para insolv. (neto)	-800	-511
10.1. Terrenos y edificios de uso propio	969	1.369	16. Saneamiento de inmovilizaciones financ. (neto)	0	0
10.2. Otros inmuebles	292	177	17. Dotaciones al Fondo para riesgos banc. grales.	0	-301
10.3. Mobiliario, instalaciones y otros	312	689	18. Beneficios extraordinarios	127	10
11. Aport. pendientes de desembolso	0	0	19. Quebrantos extraordinarios	-191	-9
12. Aportaciones propias	0	0	D). RESULTADO ANTES DE IMPUESTOS	1.113	1.127
13. Otros activos	1.415	1.649	20. Impuesto sobre beneficios	-229	-212
14. Cuentas de periodificación	1.064	1.053	21. Otros impuestos	0	0
15. Pérdidas del ejercicio	0	0	E). RESULTADO DEL EJERCICIO	884	915
TOTAL ACTIVO	118.679	125.044			
PASIVO	Miles de Euros				
	2001	2002			Miles de Euros
1. Entidades de crédito	1	0			2001
1.1. A la vista	0	0	1. Pasivos contingentes	12.167	13.410
1.2. A plazo o con preaviso	1	0	1.1. Redescuentos, endosos y aceptaciones	0	0
2. Débitos a clientes	105.763	111.360	1.2. Activos afectos a diversas obligaciones	0	0
2.1. Depósitos de ahorro	105.763	111.360	1.3 Fianzas, avales y cauciones	1.517	1.890
2.1.1. A la vista	49.938	50.366	1.4. Otros pasivos contingentes	10.650	11.520
2.1.2. A plazo	55.825	60.994	2. Compromisos	19.621	19.323
2.2. Otros débitos	0	0	2.1. Cesiones Temp. con opción recompra	0	0
2.2.1. A la vista	0	0	2.2. Disponibles por terceros	19.621	19.323
2.2.2. A plazo	0	0	2.3. Otros compromisos	0	0
3. Débitos rep. por valores negociables	0	0	TOTAL CUENTAS DE ORDEN	31.788	32.733
3.1. Bonos y obligaciones en circulación	0	0			
3.2. Pagarés y otros valores	0	0			
4. Otros pasivos	2.222	1.987			
5. Cuentas de periodificación	422	406			
6. Provisiones para riesgos y cargas	767	776			
6.1. Fondo de pensionistas	177	0			
6.2. Provisión para impuestos	0	0			
6.3. Otras provisiones	590	776			
6.bis. Fondo para riesgos banc. grales.	301	601			
7. Beneficios del ejercicio	884	915			
8. Pasivos subordinados	0	0			
9. Capital suscrito	480	496			
11. Reservas	7.839	8.503			
12. Reservas de revalorización	0	0			
13. Resultados de ejercicios anteriores	0	0			
TOTAL PASIVO	118.679	125.044			

CUENTAS DE ORDEN

CAJA RURAL DE ALGINET

DOM. SOCIAL: C/ Valencia, 13
TELÉF.: 96/175 13 11
FAX.: 96/175 04 33
C.P.: 46230 ALGINET

FECHA DE CREACIÓN: 1981
Nº. M. TRABAJO: 274-SO
Nº. CÓD. SISTEMA FIN.: 3179
C.I.F.: F-46163598

CONSEJO RECTOR

Presidente José Fco. MARTÍN RAMIREZ
Vicepresidente Julio MAÑO AÑÓ
Secretario Salvador MIGUEL DALMAU
Tesorero Salvador AÑÓ HERVAS
Vocales Enrique BLASCO ROIG, Rafael BEFERULL PERIS, Vicente BOSCH PERIS, Vicente NAVARRO ESPERT, José ROIG ESPERT, José VILLALBA LÓPEZ, Vicente AVELLANEDA CUELLAR, Jaime SANFELIX PALAU

EQUIPO DE DIRECCIÓN

Director General Antonio MARTÍNEZ DE LA TORRE
Subdirector: José A. ESTELA REDOLAR

CENSO LABORAL: 18

Contratos Alta		
Dirección0	Nivel 4.....2	Grupo III0
Grupo I0	Nivel 5.....0	Oficiales-Conductores0
Grupo II18	Nivel 6.....0	Ayudantes0
Nivel 11	Nivel 7.....9	Ayudantes B0
Nivel 20	Nivel 8.....0	Personal no cualificado0
Nivel 30	Nivel 9.....0	Personal limpieza0
	Nivel 10.....6	Otros.....0

ASOCIADOS

Nº. Cooperativas.....18
Nº. Personas Físicas4.615
Nº. Personas Jurídicas.....44
(Empresas e instituciones)

3179

OFICINAS ABIERTAS: 3

VALENCIA
0001.3 Alginet (O.P.)

0002.8 Alginet (Urb.1)

0003.7 Alginet (Urb.2)

BALANCE PÚBLICO
CUENTA DE PÉRDIDAS Y GANANCIAS PÚBLICA

ACTIVO	Miles de Euros			Miles de Euros	
	2001	2002		2001	2002
1. Caja y depósitos en bancos centrales	1.924	920	1. Intereses y rendimientos asimilados	2.963	2.892
1.1 Caja	489	561	De los que: Cartera de renta fija	517	651
1.2. Banco de España	1.435	359	2. Intereses y cargas asimiladas	-1.110	-933
1.3. Otros bancos centrales	0	0	3. Rto. de la cart. de renta variable	6	9
2. Deudas del Estado	10.035	11.834	3.1. De acc. y otros tít. de renta variable	6	9
3. Entidades de crédito	9.290	9.549	3.2. De participaciones	0	0
3.1. A la vista	104	139	3.3. De participaciones en el grupo	0	0
3.2. Otros créditos	9.186	9.410	A). MARGEN DE INTERMEDIACIÓN	1.859	1.968
4. Créditos sobre clientes	29.407	29.929	4. Comisiones percibidas	173	204
5. Obligaciones y otros val. de renta fija	0	0	5. Comisiones pagadas	-83	-90
5.1. De emisión pública	0	0	6. Resultados de operaciones financieras	26	0
5.2. Otros emisores	0	0	B). MARGEN ORDINARIO	1.975	2.082
Promemoria: títulos propios	0	0	7. Otros productos de explotación	0	0
6. Acciones y otros tít. de renta variable	0	282	8. Gastos generales de administración	-985	-1.118
7. Participaciones	423	221	8.1. De personal	-586	-597
7.1. En entidades de crédito	182	191	de los que:		
7.2. Otras participaciones	241	30	Sueldos y salarios	-447	-469
8. Participaciones en empresas del grupo	0	0	Cargas sociales	-121	-109
8.1. En entidades de crédito	0	0	de las que: pensiones	0	0
8.2. Otras	0	0	8.2. Otros gastos administrativos	-399	-521
9. Activos inmateriales	0	0	9. Amortización y saneamiento de activos	-75	-75
9.1. Gastos de constitución y 1er. establec.	0	0	10. Otras cargas de explotación	-38	-45
9.2. Otros gastos amortizables	0	0	C). MARGEN DE EXPLOTACIÓN	877	844
10. Activos materiales	635	926	15. Amortización y provisiones para insolv. (neto)	-343	-260
10.1. Terrenos y edificios de uso propio	438	435	16. Saneamiento de inmovilizaciones financ. (neto)	-62	0
10.2. Otros inmuebles	0	226	17. Dotaciones al Fondo para riesgos banc. grales.	0	0
10.3. Mobiliario, instalaciones y otros	197	265	18. Beneficios extraordinarios	82	23
11. Aport. pendientes de desembolso	0	0	19. Quebrantos extraordinarios	0	-27
12. Aportaciones propias	0	0	D). RESULTADO ANTES DE IMPUESTOS	554	580
13. Otros activos	507	339	20. Impuesto sobre beneficios	-59	-72
14. Cuentas de periodificación	424	408	21. Otros Impuestos	0	0
15. Pérdidas del ejercicio	0	0	E). RESULTADO DEL EJERCICIO	495	508
TOTAL ACTIVO	52.645	54.408			
PASIVO	Miles de Euros			Miles de Euros	
	2001	2002		2001	2002
1. Entidades de crédito	465	361	1. Pasivos contingentes	5.918	7.411
1.1. A la vista	372	302	1.1. Redescuentos, endosos y aceptaciones	4.522	5.469
1.2. A plazo o con preaviso	93	59	1.2. Activos afectos a diversas obligaciones	0	0
2. Débitos a clientes	45.179	46.450	1.3 Fianzas, avales y cauciones	1.396	1.942
2.1. Depósitos de ahorro	45.179	46.450	1.4. Otros pasivos contingentes	0	0
2.1.1. A la vista	22.419	24.770	2. Compromisos	3.774	5.211
2.1.2. A plazo	22.760	21.680	2.1. Cesiones Temp. con opción recompra	0	0
2.2. Otros débitos	0	0	2.2. Disponibles por terceros	3.774	5.211
2.2.1. A la vista	0	0	2.3. Otros compromisos	0	0
2.2.2. A plazo	0	0			
3. Débitos rep. por valores negociables	0	0	TOTAL CUENTAS DE ORDEN	9.692	12.622
3.1. Bonos y obligaciones en circulación	0	0			
3.2. Pagarés y otros valores	0	0			
4. Otros pasivos	347	817			
5. Cuentas de periodificación	359	254			
6. Provisiones para riesgos y cargas	748	568			
6.1. Fondo de pensionistas	0	0			
6.2. Provisión para impuestos	0	0			
6.3. Otras provisiones	748	568			
6.bis. Fondo para riesgos banc. grales.	120	120			
7. Beneficios del ejercicio	495	508			
8. Pasivos subordinados	0	0			
9. Capital suscrito	459	461			
11. Reservas	4.473	4.869			
12. Reservas de revalorización	0	0			
13. Resultados de ejercicios anteriores	0	0			
TOTAL PASIVO	52.645	54.408			

CUENTAS DE ORDEN

CAJA RURAL DE CASINOS

DOM. SOCIAL: Plaça Major, 10
TELÉF.: 96/270 00 08
FAX.: 96/164 78 03
C.P.: 46171 CASINOS

FECHA DE CREACIÓN: 1960
Nº. M. TRABAJO: 16.658
Nº. CÓD. SISTEMA FIN.: 3137
C.I.F.: F-46043808

CONSEJO RECTOR

Presidente Eduardo NAVARRE CHIVA
Vicepresidente Rosendo R. MURGUI PERIS
Secretario José C. COMECHE CIVERA
Vocales Eleuterio HERNÁNDEZ MONTAÑÉS, Luis M. PEÑARROCHA NAVARRO, Santiago ZANÓN MARTÍNEZ, José L. ESCRICH DOLZ, Miguel BERGA NAVARRO, Pedro DOMINGO RODILLA, Gerardo GARCÍA SEVERINO, Miguel USACH GARCÍA, Antonio QUILES LLAVATA

EQUIPO DE DIRECCIÓN

Director General José POMER ESTEBAN
Subdirectora: Dolores MURGUI PÉREZ. **Asesor Jurídico:** Francisco SANZ MALO.
Asesor Fiscal: Agustín ROMERO CIVERA. **Jefe de Personal:** Dolores MURGUI PÉREZ.
Jefe de Informática: Miguel VEINTIMILLA ASUNCIÓN

CENSO LABORAL: 7

Contratos Alta

Dirección.....0	Nivel 4.....0	Grupo III.....0
Grupo I.....0	Nivel 5.....0	Oficiales-Conductores0
	Nivel 6.....0	Ayudantes0
Grupo II.....7	Nivel 7.....2	Ayudantes B0
Nivel 12	Nivel 8.....3	Personal no cualificado0
Nivel 20	Nivel 9.....0	Personal limpieza0
Nivel 30	Nivel 10.....0	Otros.....0

ASOCIADOS

Nº. Cooperativas.....5
Nº. Personas Físicas1.490
Nº. Personas Jurídicas.....54
(Empresas e instituciones)

3137

OFICINAS ABIERTAS: 1

VALENCIA
0001.1 Casinos (O.P.)

BALANCE PÚBLICO

CUENTA DE PÉRDIDAS Y GANANCIAS PÚBLICA

ACTIVO	Miles de Euros			Miles de Euros	
	2001	2002		2001	2002
1. Caja y depósitos en bancos centrales	448	144	1. Intereses y rendimientos asimilados	1.163	1.232
1.1 Caja	186	142	De los que: Cartera de renta fija	72	98
1.2. Banco de España	262	2	2. Intereses y cargas asimiladas	-363	-312
1.3. Otros bancos centrales	0	0	3. Rto. de la cart. de renta variable	0	2
2. Deudas del Estado	2.205	2.201	3.1. De acc. y otros tít. de renta variable	0	2
3. Entidades de crédito	2.975	3.739	3.2. De participaciones	0	0
3.1. A la vista	2.742	3.470	3.3. De participaciones en el grupo	0	0
3.2. Otros créditos	233	269	A). MARGEN DE INTERMEDIACIÓN	800	922
4. Créditos sobre clientes	14.424	15.685	4. Comisiones percibidas	74	85
5. Obligaciones y otros val. de renta fija	0	0	5. Comisiones pagadas	-15	-18
5.1. De emisión pública	0	0	6. Resultados de operaciones financieras	-2	-3
5.2. Otros emisores	0	0	B). MARGEN ORDINARIO	857	986
Promemoria: títulos propios	0	0	7. Otros productos de explotación	27	1
6. Acciones y otros tít. de renta variable	0	10	8. Gastos generales de administración	-433	-472
7. Participaciones	142	112	8.1. De personal	-247	-276
7.1. En entidades de crédito	77	78	de los que:		
7.2. Otras participaciones	65	34	Sueldos y salarios	-198	-215
8. Participaciones en empresas del grupo	0	0	Cargas sociales	-49	-61
8.1. En entidades de crédito	0	0	de las que: pensiones	0	0
8.2. Otras	0	0	8.2. Otros gastos administrativos	-186	-196
9. Activos inmateriales	0	0	9. Amortización y saneamiento de activos	-21	-17
9.1. Gastos de constitución y 1er. establec.	0	0	10. Otras cargas de explotación	-15	-17
9.2. Otros gastos amortizables	0	0	C). MARGEN DE EXPLOTACIÓN	415	481
10. Activos materiales	69	62	15. Amortización y provisiones para insolv. (neto)	-207	-209
10.1. Terrenos y edificios de uso propio	27	27	16. Saneamiento de inmovilizaciones financ. (neto)	-34	-18
10.2. Otros inmuebles	0	0	17. Dotaciones al Fondo para riesgos banc. grales.	0	0
10.3. Mobiliario, instalaciones y otros	42	35	18. Beneficios extraordinarios	100	26
11. Aport. pendientes de desembolso	0	0	19. Quebrantos extraordinarios	-1	-5
12. Aportaciones propias	0	0	D). RESULTADO ANTES DE IMPUESTOS	273	275
13. Otros activos	325	210	20. Impuesto sobre beneficios	-34	-30
14. Cuentas de periodificación	148	158	21. Otros Impuestos	0	0
15. Pérdidas del ejercicio	0	0	E). RESULTADO DEL EJERCICIO	239	245
TOTAL ACTIVO	20.736	22.321			
PASIVO	Miles de Euros			Miles de Euros	
	2001	2002		2001	2002
1. Entidades de crédito	447	432	1. Pasivos contingentes	3.606	3.152
1.1. A la vista	14	1	1.1. Redescuentos, endosos y aceptaciones	0	0
1.2. A plazo o con preaviso	433	431	1.2. Activos afectos a diversas obligaciones	0	0
2. Débitos a clientes	16.970	18.327	1.3 Fianzas, avales y cauciones	728	973
2.1. Depósitos de ahorro	16.970	18.327	1.4. Otros pasivos contingentes	2.878	2.179
2.1.1. A la vista	7.581	8.781	2. Compromisos	1.778	1.883
2.1.2. A plazo	9.389	9.546	2.1. Cesiones Temp. con opción recompra	0	0
2.2. Otros débitos	0	0	2.2. Disponibles por terceros	1.778	1.883
2.2.1. A la vista	0	0	2.3. Otros compromisos	0	0
2.2.2. A plazo	0	0			
3. Débitos rep. por valores negociables	0	0	TOTAL CUENTAS DE ORDEN	5.384	5.035
3.1. Bonos y obligaciones en circulación	0	0			
3.2. Pagarés y otros valores	0	0			
4. Otros pasivos	231	234			
5. Cuentas de periodificación	69	78			
6. Provisiones para riesgos y cargas	0	18			
6.1. Fondo de pensionistas	0	0			
6.2. Provisión para impuestos	0	0			
6.3. Otras provisiones	0	18			
6.bis. Fondo para riesgos banc. grales.	0	0			
7. Beneficios del ejercicio	239	245			
8. Pasivos subordinados	0	0			
9. Capital suscrito	117	120			
11. Reservas	2.663	2.867			
12. Reservas de revalorización	0	0			
13. Resultados de ejercicios anteriores	0	0			
TOTAL PASIVO	20.736	22.321			

CUENTAS DE ORDEN

	Miles de Euros	
	2001	2002
1. Pasivos contingentes	3.606	3.152
1.1. Redescuentos, endosos y aceptaciones	0	0
1.2. Activos afectos a diversas obligaciones	0	0
1.3 Fianzas, avales y cauciones	728	973
1.4. Otros pasivos contingentes	2.878	2.179
2. Compromisos	1.778	1.883
2.1. Cesiones Temp. con opción recompra	0	0
2.2. Disponibles por terceros	1.778	1.883
2.3. Otros compromisos	0	0
TOTAL CUENTAS DE ORDEN	5.384	5.035

CAJA RURAL DE CHESTE

DOM. SOCIAL: Plaza Doctor Cajal, 4
TELÉF.: 96/251 55 02
FAX.: 96/251 56 46
C.P.: 46380 CHESTE

FECHA DE CREACIÓN: 1917
Nº. M. TRABAJO: 986
Nº. CÓD. SISTEMA FIN.: 3121
C.I.F.: F-46025433

CONSEJO RECTOR

Presidente José A. BALAGUER FORTEA
Vicepresidente Eduardo RODRÍGO RUIZ
Secretario Enrique TARÍN HARO
Vocales Lamberto TARÍN VICENTE, Eduarado TARÍN MONZÓN, Javier NADAL RODRÍGO, José A. MOTA GIMÉNEZ, Vicente CERVERA TARÍN, Juan C. ANDRÉS SÁNCHEZ, Alberto DOMENECH RODRÍGO, Alberto GARCÍA GARCÍA, José DOMENECH RODRÍGO

EQUIPO DE DIRECCIÓN

Director General Rogelio CORTÉS FUERTES
Asesor Jurídico: Vicente RODRÍGUEZ ESPARZA. **Asesor Fiscal:** Asesoría Fiscal del BANCO COOPERATIVO ESPAÑOL. **Jefe de Informática:** Ricardo SÁNCHEZ CARIÑENA

CENSO LABORAL: 23

Contratos Alta

Dirección0	Nivel 4.....0	Grupo III0
Grupo I1	Nivel 5.....2	Oficiales-Conductores0
Grupo II22	Nivel 6.....0	Ayudantes0
Nivel 10	Nivel 7.....12	Ayudantes B0
Nivel 22	Nivel 8.....0	Personal no cualificado0
Nivel 30	Nivel 9.....3	Personal limpieza0
	Nivel 10.....3	Otros.....0

ASOCIADOS

Nº. Cooperativas.....8
Nº. Personas Físicas2.783
Nº. Personas Jurídicas.....148
(Empresas e instituciones)

3121

OFICINAS ABIERTAS: 4

VALENCIA
0001.9 Cheste (O.P.)

0004.2 Chiva

0002.3 Loriguilla

0003.8 Villamarxant

BALANCE PÚBLICO

CUENTA DE PÉRDIDAS Y GANANCIAS PÚBLICA

ACTIVO	Miles de Euros			Miles de Euros	
	2001	2002		2001	2002
1. Caja y depósitos en bancos centrales	2.082	1.231	1. Intereses y rendimientos asimilados	3.241	3.122
1.1 Caja	405	250	De los que: Cartera de renta fija	188	163
1.2. Banco de España	1.677	981	2. Intereses y cargas asimiladas	-1.357	-1.173
1.3. Otros bancos centrales	0	0	3. Rto. de la cart. de renta variable	2	8
2. Deudas del Estado	865	836	3.1. De acc. y otros tít. de renta variable	2	3
3. Entidades de crédito	11.649	16.537	3.2. De participaciones	0	5
3.1. A la vista	0	0	3.3. De participaciones en el grupo	0	0
3.2. Otros créditos	11.649	16.537	A). MARGEN DE INTERMEDIACIÓN	1.886	1.957
4. Créditos sobre clientes	40.133	40.024	4. Comisiones percibidas	280	306
5. Obligaciones y otros val. de renta fija	3.415	3.045	5. Comisiones pagadas	-48	-54
5.1. De emisión pública	0	0	6. Resultados de operaciones financieras	115	-124
5.2. Otros emisores	3.415	3.045	B). MARGEN ORDINARIO	2.233	2.085
Promemoria: títulos propios	0	0	7. Otros productos de explotación	0	2
6. Acciones y otros tít. de renta variable	347	229	8. Gastos generales de administración	-1.203	-1.269
7. Participaciones	200	329	8.1. De personal	-733	-807
7.1. En entidades de crédito	71	202	de los que:		
7.2. Otras participaciones	129	127	Sueldos y salarios	-567	-610
8. Participaciones en empresas del grupo	0	0	Cargas sociales	-159	-188
8.1. En entidades de crédito	0	0	de las que: pensiones	-6	-16
8.2. Otras	0	0	8.2. Otros gastos administrativos	-470	-462
9. Activos inmateriales	4	1	9. Amortización y saneamiento de activos	-183	-46
9.1. Gastos de constitución y 1er. establec.	0	0	10. Otras cargas de explotación	-47	-55
9.2. Otros gastos amortizables	4	1	C). MARGEN DE EXPLOTACIÓN	800	717
10. Activos materiales	1.316	2.051	15. Amortización y provisiones para insolv. (neto)	-363	-278
10.1. Terrenos y edificios de uso propio	373	343	16. Saneamiento de inmovilizaciones financ. (neto)	0	0
10.2. Otros inmuebles	751	1.502	17. Dotaciones al Fondo para riesgos banc. grales.	0	0
10.3. Mobiliario, instalaciones y otros	192	206	18. Beneficios extraordinarios	39	112
11. Aport. pendientes de desembolso	0	0	19. Quebrantos extraordinarios	-6	-4
12. Aportaciones propias	0	0	D). RESULTADO ANTES DE IMPUESTOS	470	547
13. Otros activos	916	579	20. Impuesto sobre beneficios	-164	-37
14. Cuentas de periodificación	242	280	21. Otros impuestos	0	0
15. Pérdidas del ejercicio	0	0	E). RESULTADO DEL EJERCICIO	306	510
TOTAL ACTIVO	61.169	65.142			
PASIVO	Miles de Euros			Miles de Euros	
	2001	2002		2001	2002
1. Entidades de crédito	516	384	1. Pasivos contingentes	14.396	7.233
1.1. A la vista	0	0	1.1. Redescuentos, endosos y aceptaciones	7.198	0
1.2. A plazo o con preaviso	516	384	1.2. Activos afectos a diversas obligaciones	0	0
2. Débitos a clientes	51.405	55.328	1.3 Fianzas, avales y cauciones	2.017	1.631
2.1. Depósitos de ahorro	51.405	55.328	1.4. Otros pasivos contingentes	5.181	5.602
2.1.1. A la vista	20.106	21.127	2. Compromisos	3.190	3.501
2.1.2. A plazo	31.299	34.201	2.1. Cesiones Temp. con opción recompra	0	0
2.2. Otros débitos	0	0	2.2. Disponibles por terceros	3.190	3.501
2.2.1. A la vista	0	0	2.3. Otros compromisos	0	0
2.2.2. A plazo	0	0			
3. Débitos rep. por valores negociables	0	0	TOTAL CUENTAS DE ORDEN	17.586	10.734
3.1. Bonos y obligaciones en circulación	0	0			
3.2. Pagarés y otros valores	0	0			
4. Otros pasivos	1.651	1.399			
5. Cuentas de periodificación	267	245			
6. Provisiones para riesgos y cargas	59	30			
6.1. Fondo de pensionistas	0	0			
6.2. Provisión para impuestos	0	0			
6.3. Otras provisiones	59	30			
6.bis. Fondo para riesgos banc. grales.	0	0			
7. Beneficios del ejercicio	306	510			
8. Pasivos subordinados	0	0			
9. Capital suscrito	333	334			
11. Reservas	6.502	6.782			
12. Reservas de revalorización	130	130			
13. Resultados de ejercicios anteriores	0	0			
TOTAL PASIVO	61.169	65.142			

CAIXA POPULAR, CAIXA RURAL

DOM. SOCIAL: Parque Tecnológico, Avda. Juan de la Cierva, 9 **FECHA DE CREACIÓN:** 1978
TELÉF.: 96/131 82 82 **Nº. M. TRABAJO:** RCCV-419
FAX.: 96/131 81 82 **Nº. CÓD. SISTEMA FIN.:** 3159
C.P.: 46980 PATERNA **C.I.F.:** F-46090650

CONSEJO RECTOR

Presidente Amadeo FERRER BAYARRI
Vicepresidente José M. COMPANY LLUCH
Secretario Rafael BARBA JUAN
Vocales Ambrosio MARTÍNEZ MARTÍNEZ, Arturo GUASP GUASP, Félix PONT SUÑER, Rafael RAMÓN SÁNCHEZ, Agustín PARREÑO LEÓN, José PORTILLA SOGORB, Rafael TORREGROSA SAMPER, David OLIVER BORRAS, Rogelio OVIEDO MOMPO

EQUIPO DE DIRECCIÓN

Director General José Mª SORIANO BESSO
Dpto. Gestión Operativa: Vicente TARAZONA AGUILAR. **Dpto. Inversiones:** Francisco J. LÓPEZ SANCHÍS. **Dpto. de Marketing:** Rosendo ORTI LÓPEZ. **Dpto. Recursos Humanos:** Francesc LLOBELL MAS. **Dpto. Auditoría:** Francisco NAVARRO SORRIBES

CENSO LABORAL: 218

Contratos Alta

Dirección.....0	Nivel 4.....4	Grupo III.....0
Grupo I.....6	Nivel 5.....5	Oficiales-Conductores0
Grupo II.....212	Nivel 6.....0	Ayudantes0
Nivel 157	Nivel 749	Ayudantes B0
Nivel 20	Nivel 80	Personal no cualificado0
Nivel 329	Nivel 947	Personal limpieza0
	Nivel 10.....21	Otros.....0

ASOCIADOS

Nº. Cooperativas.....107
Nº. Personas Físicas166
Nº. Personas Jurídicas.....0
(Empresas e instituciones)

3159

OFICINAS ABIERTAS: 42

VALENCIA

0001.2 Alaquas
0001.2 Alaquas (Mollons)
0014.3 Alaquas (Urb. 1)
0032.9 Alboraiá
0003.1 Aldaia
0019.6 Aldaia (Bº Cristo)
0003.1 Aldaia (Mercat)
0003.1 Aldaia (Saleta)
0033.3 Canals
0006.5 Carcaixent

0038.6 Carlet
0005.0 Catarroja (Urb. 1)
0005.1 Catarroja (Urb. 2)
0023.6 Gandía
0002.7 L'Olleria
0007.1 Manises
0028.9 Mas Camarena - Betera
0027.4 Massamagrell
0020.2 Massanassa
0017.7 Meliana

0024.0 Mislata
0036.7 Museros
0037.1 Oriols
0029.3 Paiporta
0025.5 Paterna
0034.8 Puerto de Sagunto
0022.1 Quart de Poblet
0031.8 Rafelguaraf
0012.4 Riba-Roja de Turia
0011.1 Sedavi

0008.4 Silla
0016.2 Torrent (Urb. 1)
0013.9 Torrent (Urb. 2)
0010.5 Valencia (Carteros)
0018.1 Valencia (Jardín Ayor)
0009.9 Valencia (Malilla)
0015.8 Valencia (Patria)
0021.7 Valencia (San Marcell)
0026.1 Valencia (Torrefiel)
0004.6 Xativa

0030.1 Xirivella

Agencias

VALENCIA
0035.2 Sumacarcer

BALANCE PÚBLICO

CUENTA DE PÉRDIDAS Y GANANCIAS PÚBLICA

ACTIVO	Miles de Euros			Miles de Euros	
	2001	2002		2001	2002
1. Caja y depósitos en bancos centrales	19.483	2.820	1. Intereses y rendimientos asimilados	19.926	20.791
1.1 Caja	4.068	2.820	De los que: Cartera de renta fija	1.233	1.178
1.2. Banco de España	15.415	0	2. Intereses y cargas asimiladas	-7.615	-6.635
1.3. Otros bancos centrales	0	0	3. Rto. de la cart. de renta variable	106	136
2. Deudas del Estado	4.532	2.722	3.1. De acc. y otros tít. de renta variable	35	51
3. Entidades de crédito	67.833	69.659	3.2. De participaciones	0	0
3.1. A la vista	0	0	3.3. De participaciones en el grupo	71	85
3.2. Otros créditos	67.833	69.659	A). MARGEN DE INTERMEDIACIÓN	12.417	14.292
4. Créditos sobre clientes	212.510	257.332	4. Comisiones percibidas	3.312	3.984
5. Obligaciones y otros val. de renta fija	11.621	17.607	5. Comisiones pagadas	-731	-974
5.1. De emisión pública	0	0	6. Resultados de operaciones financieras	-288	-1.810
5.2. Otros emisores	11.621	17.607	B). MARGEN ORDINARIO	14.710	15.492
Promemoria: títulos propios	0	0	7. Otros productos de explotación	215	306
6. Acciones y otros tít. de renta variable	6.910	4.235	8. Gastos generales de admnistración	-8.509	-9.302
7. Participaciones	0	1.673	8.1. De personal	-6.140	-6.662
7.1. En entidades de crédito	0	1.175	de los que:		
7.2. Otras participaciones	0	498	Sueldos y salarios	-4.759	-5.149
8. Participaciones en empresas del grupo	2.452	2.879	Cargas sociales	-1.211	-1.353
8.1. En entidades de crédito	0	0	de las que: pensiones	0	0
8.2. Otras	2.452	2.879	8.2. Otros gastos administrativos	-2.369	-2.640
9. Activos inmateriales	0	0	9. Amortización y saneamiento de activos	-920	-964
9.1. Gastos de constitución y 1er. establec.	0	0	10. Otras cargas de explotación	-283	-382
9.2. Otros gastos amortizables	0	0	C). MARGEN DE EXPLOTACIÓN	5.213	5.150
10. Activos materiales	7.697	7.503	15. Amortización y provisiones para insolv. (neto)	-1.630	-1.352
10.1. Terrenos y edificios de uso propio	2.835	2.790	16. Saneamiento de inmovilizaciones financ. (neto)	0	0
10.2. Otros inmuebles	297	381	17. Dotaciones al Fondo para riesgos banc. grales.	0	0
10.3. Mobiliario, instalaciones y otros	4.565	4.332	18. Beneficios extraordinarios	690	551
11. Aport. pendientes de desembolso	0	0	19. Quebrantos extraordinarios	-5	-8
12. Aportaciones propias	0	0	D). RESULTADO ANTES DE IMPUESTOS	4.268	4.341
13. Otros activos	1.691	2.279	20. Impuesto sobre beneficios	-630	-645
14. Cuentas de periodificación	2.093	2.273	21. Otros impuestos	0	0
15. Pérdidas del ejercicio	0	0	E). RESULTADO DEL EJERCICIO	3.638	3.696
TOTAL ACTIVO	336.822	370.982			

PASIVO	Miles de Euros			Miles de Euros	
	2001	2002		2001	2002
1. Entidades de crédito	760	165	1. Pasivos contingentes	6.155	4.637
1.1. A la vista	0	0	1.1. Redescuentos, endosos y aceptaciones	556	455
1.2. A plazo o con preaviso	760	165	1.2. Activos afectos a diversas obligaciones	0	0
2. Débitos a clientes	302.418	335.933	1.3 Fianzas, avales y cauciones	2.643	2.131
2.1. Depósitos de ahorro	302.418	335.933	1.4. Otros pasivos contingentes	2.956	2.051
2.1.1. A la vista	136.942	158.430	2. Compromisos	8.525	22.747
2.1.2. A plazo	165.476	177.503	2.1. Cesiones Temp. con opción recompra	0	0
2.2. Otros débitos	0	0	2.2. Disponibles por terceros	8.525	22.747
2.2.1. A la vista	0	0	2.3. Otros compromisos	0	0
2.2.2. A plazo	0	0			
3. Débitos rep. por valores negociables	0	0	TOTAL CUENTAS DE ORDEN	14.680	27.384
3.1. Bonos y obligaciones en circulación	0	0			
3.2. Pagarés y otros valores	0	0			
4. Otros pasivos	5.312	3.448			
5. Cuentas de periodificación	3.826	3.908			
6. Provisiones para riesgos y cargas	145	148			
6.1. Fondo de pensionistas	0	0			
6.2. Provisión para impuestos	0	0			
6.3. Otras provisiones	145	148			
6.bis. Fondo para riesgos banc. grales.	80	80			
7. Beneficios del ejercicio	3.638	3.696			
8. Pasivos subordinados	0	0			
9. Capital suscrito	10.602	11.923			
11. Reservas	10.041	11.681			
12. Reservas de revalorización	0	0			
13. Resultados de ejercicios anteriores	0	0			
TOTAL PASIVO	336.822	370.982			

CUENTAS DE ORDEN

CAJA CAMPO, CAJA RURAL

DOM. SOCIAL: Avda. Arrabal, 18
TELÉF.: 96/230 09 97
FAX.: 96/230 09 04
C.P.: 46340 REQUENA

FECHA DE CREACIÓN: 1964
Nº. M. TRABAJO: 11.138
Nº. CÓD. SISTEMA FIN.: 3094
C.I.F.: F-46026993

CONSEJO RECTOR

Presidente Luis ROBLEDO GRAU
Vicepresidente Constantino AVILA PARDO
Secretario Vicente PÉREZ MUÑOZ
Vocales Emilio VIANA GARCÍA, Luis LUJAN CAÑABATE, Vicente VERDEJO CANO, Octavio MAESO BRIZ, Segundo MOLINA DELGADO, Gregorio ORTIZ GARCÍA, Fernando SERRANO GALLEGA, Marcelino SALINAS HERNÁNDEZ, Angel CARCEL NAVARRO, Francisco J. PARRA MARTÍNEZ

EQUIPO DE DIRECCIÓN

Director General Bernabé SÁNCHEZ-MINGUET MARTÍNEZ
Director Área Medios: Joan C. FRANCO SALA. **Director Área Riesgos:** Encarna PARDO CAMBRONERO. **Secretario General Técnico:** M^a Emma GARCÍA VIDAL.
Director Área de Negocio: Trinidad HERRO BOLOS. **Asesor Jurídico:** Vicente RODRÍGUEZ ESPARZA

CENSO LABORAL: 202

Contratos Alta			
Dirección.....1	Nivel 4.....18	Grupo III.....0	
Grupo I.....0	Nivel 5.....11	Oficiales-Conductores0	ASOCIADOS
	Nivel 6.....19	Ayudantes0	
Grupo II.....201	Nivel 7.....80	Ayudantes B0	Nº. Cooperativas.....234
Nivel 111	Nivel 8.....13	Personal no cualificado0	Nº. Personas Físicas24.637
Nivel 29	Nivel 9.....3	Personal limpieza0	Nº. Personas Jurídicas.....1.497
Nivel 311	Nivel 10.....26	Otros.....0	(Empresas e instituciones)

3094

OFICINAS ABIERTAS: 63

VALENCIA

0068.2 Ademuz
0035.7 Alacuas
0036.1 Alcacer
0077.5 Almusfés
0004.0 Ayora
0037.6 Benaguacil
0044.1 Benisano
0030.4 Burjassot
0011.4 Buñol
0010.1 Buñol (Urb. 1)
0050.9 Castello de la Ribera
0013.3 Chiva
0008.9 Cofrentes
0023.0 Corbera de Alcira

0026.4 Enguera
0063.1 Favara
0064.4 Godella
0006.1 Jalance
0005.5 Jarafuel
0074.1 L'Eliana
0028.3 Liria
0054.7 Llosa de Ranes
0043.5 Marines
0025.1 Moncada
0065.9 Montesa
0046.9 Naquera
0056.6 Olocau
0070.3 Pedralba

0032.3 Picassent
0049.2 Poble de Vallbona
0001.7 Requena (O.P.)
0098.4 Requena (Urb.)
0027.9 Riba-Rroja de Turia
0031.9 Rocafort
0045.4 San Antonio de Benageber
0002.1 San Antonio de Requena
0051.3 San Juan de Enova
0052.8 Senyera
0047.3 Serra
0003.6 Siete Aguas
0071.8 Sueca
0007.4 Teresa de Cofrentes

0060.6 Torrebaja
0073.7 Tuejar
0015.2 Utiel
0024.5 Valencia
0017.1 Venta del Moro
0020.7 Villargordo del Cabriel
0034.2 Xirivella
0012.9 Yatova
0009.3 Zarra

ALBACETE

0059.1 Abengibre
0022.6 Almansa
0014.8 Casas Ibañez

0040.1 Villamalea

CUENCA

0018.6 Aliaguilla
0042.0 Iniesta
0019.0 Minglanilla
0039.5 Quintanar del Rey
0055.1 Santa Cruz de Moya
0048.8 Talayuelas
0058.5 Villagarcía del Llano
0072.2 Villanueva de la Jara

BALANCE PÚBLICO

CUENTA DE PÉRDIDAS Y GANANCIAS PÚBLICA

		<i>Miles de Euros</i>				<i>Miles de Euros</i>	
ACTIVO		2001	2002			2001	2002
1. Caja y depósitos en bancos centrales		12.687	8.344	1. Intereses y rendimientos asimilados		26.824	27.568
1.1 Caja		4.007	4.515	De los que: Cartera de renta fija		1.355	1.405
1.2. Banco de España		8.680	3.829	2. Intereses y cargas asimiladas		-11.428	-10.667
1.3. Otros bancos centrales		0	0	3. Rto. de la cart. de renta variable		34	61
2. Deudas del Estado		14.222	14.232	3.1. De acc. y otros tít. de renta variable		0	31
3. Entidades de crédito		82.444	91.410	3.2. De participaciones		0	7
3.1. A la vista		43.244	42.023	3.3. De participaciones en el grupo		34	23
3.2. Otros créditos		39.200	49.387	A). MARGEN DE INTERMEDIACIÓN		15.430	16.962
4. Créditos sobre clientes		349.641	405.444	4. Comisiones percibidas		2.388	2.857
5. Obligaciones y otros val. de renta fija		13.797	11.868	5. Comisiones pagadas		-409	-570
5.1. De emisión pública		2.971	2.970	6. Resultados de operaciones financieras		-24	64
5.2. Otros emisores		10.826	8.898				
Promemoria: títulos propios		0	0	B). MARGEN ORDINARIO		17.385	19.313
6. Acciones y otros tít. de renta variable		150	0	7. Otros productos de explotación		54	115
7. Participaciones		2.566	2.640	8. Gastos generales de administración		-10.349	-11.091
7.1. En entidades de crédito		1.838	1.838	8.1. De personal		-7.118	-7.538
7.2. Otras participaciones		728	802	de los que:			
8. Participaciones en empresas del grupo		57	57	Sueldos y salarios		-5.055	-5.483
8.1. En entidades de crédito		0	0	Cargas sociales		-1.508	-1.615
8.2. Otras		57	57	de las que: pensiones		-44	-45
9. Activos inmateriales		1.086	1.871	8.2. Otros gastos administrativos		-3.231	-3.553
9.1. Gastos de constitución y 1er. establec.		0	0	9. Amortización y saneamiento de activos		-903	-931
9.2. Otros gastos amortizables		1.086	1.871	10. Otras cargas de explotación		-366	-426
10. Activos materiales		4.330	4.976	C). MARGEN DE EXPLOTACIÓN		5.821	6.980
10.1. Terrenos y edificios de uso propio		1.728	2.039	15. Amortización y provisiones para insolv. (neto)		-2.272	-2.908
10.2. Otros inmuebles		910	1.011	16. Saneamiento de inmovilizaciones financ. (neto)		-27	-276
10.3. Mobiliario, instalaciones y otros		1.692	1.926	17. Dotaciones al Fondo para riesgos banc. grales.		0	-2.404
11. Aport. pendientes de desembolso		0	0	18. Beneficios extraordinarios		280	2.742
12. Aportaciones propias		0	0	19. Quebrantos extraordinarios		-185	-287
13. Otros activos		8.078	7.177	D). RESULTADO ANTES DE IMPUESTOS		3.617	3.847
14. Cuentas de periodificación		3.096	3.341	20. Impuesto sobre beneficios		-913	-205
15. Pérdidas del ejercicio		0	0	21. Otros impuestos		0	0
TOTAL ACTIVO		492.154	551.360	E). RESULTADO DEL EJERCICIO		2.704	3.642
		<i>Miles de Euros</i>				<i>Miles de Euros</i>	
PASIVO		2001	2002			2001	2002
1. Entidades de crédito		7.658	10.128	1. Pasivos contingentes		58.588	64.573
1.1. A la vista		2	62	1.1. Redescuentos, endosos y aceptaciones		0	0
1.2. A plazo o con preaviso		7.656	10.066	1.2. Activos afectos a diversas obligaciones		0	0
2. Débitos a clientes		434.106	488.366	1.3 Fianzas, avales y cauciones		16.855	19.754
2.1. Depósitos de ahorro		434.106	488.366	1.4. Otros pasivos contingentes		41.733	44.819
2.1.1. A la vista		196.602	237.974	2. Compromisos		41.882	45.288
2.1.2. A plazo		237.504	250.392	2.1. Cesiones Temp. con opción recompra		0	0
2.2. Otros débitos		0	0	2.2. Disponibles por terceros		31.762	32.027
2.2.1. A la vista		0	0	2.3. Otros compromisos		10.120	13.261
2.2.2. A plazo		0	0				
3. Débitos rep. por valores negociables		0	0	TOTAL CUENTAS DE ORDEN		100.470	109.861
3.1. Bonos y obligaciones en circulación		0	0				
3.2. Pagarés y otros valores		0	0				
4. Otros pasivos		4.709	3.950				
5. Cuentas de periodificación		3.117	3.376				
6. Provisiones para riesgos y cargas		2.729	355				
6.1. Fondo de pensionistas		0	57				
6.2. Provisión para impuestos		8	5				
6.3. Otras provisiones		2.721	293				
6.bis. Fondo para riesgos banc. grales.		3.606	6.010				
7. Beneficios del ejercicio		2.704	3.642				
8. Pasivos subordinados		0	0				
9. Capital suscrito		9.370	9.501				
11. Reservas		24.155	26.032				
12. Reservas de revalorización		0	0				
13. Resultados de ejercicios anteriores		0	0				
TOTAL PASIVO		492.154	551.360				

CUENTAS DE ORDEN

CAJA RURAL DE TORRENT

DOM. SOCIAL: Avda. del País Valenciá, 3
TELÉF.: 96/159 50 64
FAX.: 96/156 71 44
C.P.: 46900 TORRENT

FECHA DE CREACIÓN: 1969
Nº. M. TRABAJO: 17.184
Nº. CÓD. SISTEMA FIN.: 3118
C.I.F.: F-46047809

CONSEJO RECTOR

Presidente Vicente GARCÍA ORTI
Vicepresidente Gerardo J. PUCHOL CERVERA
Secretario Manuel MORA AGUILAR
Tesorero Alfredo COSTA ALONSO
Vocales Francisco ANDERU ANDRÉS, Tomás MORENO PLANELLS, José A. CARRATALA PARDO, Prudencio SAEZ PAREDES, Miguel V. FERRANDIS BENLLOCH, Alejandro POLO BESO, Vicente COMOS MORELLA, Juan A. CHECA MARTÍNEZ

EQUIPO DE DIRECCIÓN

Director General Antonio CANTÓ MARTÍNEZ-FALERO
Interventor General: Juan A. MUÑOZ JUAN. **Director Comercial y de Red:** Bienvenido LARA MONTORO. **Asesor Jurídico:** Vicente P. LERMA BESO. **Jefe de Personal:** Francisco VILANOVA PÉREZ. **Jefe de Informática:** Rafael ROS SANZ

CENSO LABORAL: 170

Contratos Alta

Dirección.....1	Nivel 4.....8	Grupo III.....1
Grupo I.....2	Nivel 5.....4	Oficiales-Conductores1
Grupo II.....166	Nivel 6.....9	Ayudantes0
Nivel 19	Nivel 7.....34	Ayudantes B0
Nivel 223	Nivel 8.....22	Personal no cualificado0
Nivel 31	Nivel 9.....8	Personal limpieza0
	Nivel 10.....48	Otros.....0

ASOCIADOS

Nº. Cooperativas.....11
Nº. Personas Físicas21.375
Nº. Personas Jurídicas.....1.947
(Empresas e instituciones)

3118

OFICINAS ABIERTAS: 26

VALENCIA

0033.0 Alaquas
0021.4 Aldaya (O.P.)
0024.8 Aldaya (Urb. 1)
0030.7 Benetuser
0013.6 Catarroja (O.P.)
0019.3 Catarroja (Urb. 1)

0025.2 Catarroja (Urb. 2)
0034.5 Manises
0031.0 Mislata
0026.7 Montroy
0015.5 Paiporta (O.P.)
0028.6 Paiporta (Urb. 1)

0011.7 Picanya (O.P.)
0018.9 Picanya (Urb. 1)
0023.3 Picassent
0032.6 Quart de Poblet
0017.4 Sedavi
0010.2 Torrent (O.P.)

0012.1 Torrent (Urb. 1)
0014.0 Torrent (Urb. 2)
0016.1 Torrent (Urb. 3)
0022.9 Torrent (Urb. 4)
0029.0 Torrent (Urb. 5)
0035.1 Torrent (Urb. 6)

0020.1 Valencia (Benicalap)
0027.1 Valencia (Sorolla)

BALANCE PÚBLICO

CUENTA DE PÉRDIDAS Y GANANCIAS PÚBLICA

Miles de Euros			Miles de Euros			
ACTIVO	2001	2002	2001	2002		
1. Caja y depósitos en bancos centrales	22.903	14.443	25.526	24.685	1. Intereses y rendimientos asimilados	
1.1 Caja	4.510	7.377	709	760	De los que: Cartera de renta fija	
1.2. Banco de España	18.393	7.066	-10.555	-8.923	2. Intereses y cargas asimiladas	
1.3. Otros bancos centrales	0	0	45	86	3. Rto. de la cart. de renta variable	
2. Deudas del Estado	14.733	14.440	20	25	3.1. De acc. y otros tít. de renta variable	
3. Entidades de crédito	43.281	51.381	25	61	3.2. De participaciones	
3.1. A la vista	466	189	0	0	3.3. De participaciones en el grupo	
3.2. Otros créditos	42.815	51.192			A). MARGEN DE INTERMEDIACIÓN	
4. Créditos sobre clientes	328.719	364.137	15.016	15.848		
5. Obligaciones y otros val. de renta fija	3.366	5.961	2.567	2.940	4. Comisiones percibidas	
5.1. De emisión pública	0	0	-389	-467	5. Comisiones pagadas	
5.2. Otros emisores	3.366	5.961	-609	-321	6. Resultados de operaciones financieras	
Promemoria: títulos propios	0	0				
6. Acciones y otros tít. de renta variable	1.727	1.420			B). MARGEN ORDINARIO	
7. Participaciones	2.856	3.113	16.585	18.000		
7.1. En entidades de crédito	1.644	1.644			7. Otros productos de explotación	
7.2. Otras participaciones	1.212	1.469	176	197	8. Gastos generales de administración	
8. Participaciones en empresas del grupo	0	0	-9.191	-10.459	8.1. De personal	
8.1. En entidades de crédito	0	0	-5.634	-6.585	de los que:	
8.2. Otras	0	0	Sueldos y salarios	-4.475	-5.155	
9. Activos inmateriales	0	452	Cargas sociales	-1.035	-1.322	
9.1. Gastos de constitución y 1er. establec.	0	0	de las que: pensiones	-87	-139	
9.2. Otros gastos amortizables	0	452	8.2. Otros gastos administrativos	-3.557	-3.874	
10. Activos materiales	14.570	14.254	9. Amortización y saneamiento de activos	-983	-1.121	
10.1. Terrenos y edificios de uso propio	5.878	6.074	10. Otras cargas de explotación	-373	-403	
10.2. Otros inmuebles	4.204	3.706				
10.3. Mobiliario, instalaciones y otros	4.488	4.474	C). MARGEN DE EXPLOTACIÓN	6.214	6.214	
11. Aport. pendientes de desembolso	0	0			15. Amortización y provisiones para insolv. (neto)	
12. Aportaciones propias	0	0	-1.346	-842	16. Saneamiento de inmovilizaciones financ. (neto)	
13. Otros activos	8.355	5.995	-231	-198	17. Dotaciones al Fondo para riesgos banc. grales.	
14. Cuentas de periodificación	1.760	1.631	0	0	18. Beneficios extraordinarios	
15. Pérdidas del ejercicio	0	0	945	549	19. Quebrantos extraordinarios	
TOTAL ACTIVO	442.270	477.227	-99	-182		
			D). RESULTADO ANTES DE IMPUESTOS	5.483	5.541	
					20. Impuesto sobre beneficios	
					21. Otros impuestos	
					E). RESULTADO DEL EJERCICIO	
					4.905	4.844

Miles de Euros			Miles de Euros		
PASIVO	2001	2002	2001	2002	
1. Entidades de crédito	4.919	4.195	62.247	73.462	1. Pasivos contingentes
1.1. A la vista	0	0	787	447	1.1. Redescuentos, endosos y aceptaciones
1.2. A plazo o con preaviso	4.919	4.195	34	33	1.2. Activos afectos a diversas obligaciones
2. Débitos a clientes	385.154	417.523	20.819	29.429	1.3 Fianzas, avales y cauciones
2.1. Depósitos de ahorro	383.509	415.478	40.607	43.553	1.4. Otros pasivos contingentes
2.1.1. A la vista	160.995	176.406	65.038	84.954	2. Compromisos
2.1.2. A plazo	222.514	239.072	0	0	2.1. Cesiones Temp. con opción recompra
2.2. Otros débitos	1.645	2.045	54.007	70.851	2.2. Disponibles por terceros
2.2.1. A la vista	0	0	11.031	14.103	2.3. Otros compromisos
2.2.2. A plazo	1.645	2.045			
3. Débitos rep. por valores negociables	0	0			
3.1. Bonos y obligaciones en circulación	0	0			
3.2. Pagarés y otros valores	0	0			
4. Otros pasivos	8.025	6.827			
5. Cuentas de periodificación	2.421	2.464			
6. Provisiones para riesgos y cargas	452	611			
6.1. Fondo de pensionistas	0	0			
6.2. Provisión para impuestos	0	0			
6.3. Otras provisiones	452	611			
6.bis. Fondo para riesgos banc. grales.	0	0			
7. Beneficios del ejercicio	4.905	4.844			
8. Pasivos subordinados	0	0			
9. Capital suscrito	1.752	1.760			
11. Reservas	34.642	39.003			
12. Reservas de revalorización	0	0			
13. Resultados de ejercicios anteriores	0	0			
TOTAL PASIVO	442.270	477.227	127.285	158.416	TOTAL CUENTAS DE ORDEN

CAIXA RURAL DE TURÍS

DOM. SOCIAL: Plaza Constitución, 2
TELÉF.: 96/252 60 61
FAX.: 96/252 65 26
C.P.: 46389 TURÍS

FECHA DE CREACIÓN: 1963
Nº. M. TRABAJO: 10.967
Nº. CÓD. SISTEMA FIN.: 3123
C.I.F.: F-46027504

CONSEJO RECTOR

Presidente Miguel HIGÓN LOZANO
Vicepresidente Salvador LÓPEZ GONZÁLEZ
Secretario José MARTÍNEZ IRANZO
Vocales Fulgencio ESTELLES DIANA, Jaime CERVERA ZANÓN, José PALMERO DOMINGO, Juan B. SOLER CRESPO, José V. AÑÓN ALMONACIL, José IBÁÑEZ GARCÍA, Vicente LOZANO GONZÁLEZ, Rafael R. MARABELLA CARRASCO, Jaime NOGUEROLES ALMONACIL

EQUIPO DE DIRECCIÓN

Director General Enrique MORA MARTÍNEZ
Subdirector: Rafael IRANZO AÑÓN. **Asesor Jurídico:** Bernardo MASCARELL CABALLER.
Asesor Fiscal: Xavier SIERRA PARRA. **Jefe de Personal:** Rafael IRANZO AÑÓN. **Jefe de Informática:** Rafael IRANZO AÑÓN

CENSO LABORAL: 12

Contratos Alta

Dirección.....0	Nivel 4.....1	Grupo III.....1
Grupo I.....1	Nivel 5.....0	Oficiales-Conductores0
	Nivel 6.....0	Ayudantes0
Grupo II.....10	Nivel 7.....6	Ayudantes B0
Nivel 10	Nivel 8.....0	Personal no cualificado0
Nivel 20	Nivel 9.....3	Personal limpieza1
Nivel 30	Nivel 10.....0	Otros.....0

ASOCIADOS

Nº. Cooperativas.....7
Nº. Personas Físicas1.790
Nº. Personas Jurídicas.....70
(Empresas e instituciones)

3123

OFICINAS ABIERTAS: 1

VALENCIA
0001.0 Turís (O.P.)

BALANCE PÚBLICO

CUENTA DE PÉRDIDAS Y GANANCIAS PÚBLICA

<i>Miles de Euros</i>			<i>Miles de Euros</i>		
ACTIVO	2001	2002	2001	2002	2002
1. Caja y depósitos en bancos centrales	330	188	1. Intereses y rendimientos asimilados	2.193	2.018
1.1 Caja	330	188	De los que: Cartera de renta fija	307	355
1.2. Banco de España	0	0	2. Intereses y cargas asimiladas	-692	-583
1.3. Otros bancos centrales	0	0	3. Rto. de la cart. de renta variable	3	6
2. Deudas del Estado	5.864	5.907	3.1. De acc. y otros tít. de renta variable	3	3
3. Entidades de crédito	8.136	7.322	3.2. De participaciones	0	3
3.1. A la vista	7.350	6.773	3.3. De participaciones en el grupo	0	0
3.2. Otros créditos	786	549	A). MARGEN DE INTERMEDIACIÓN	1.504	1.441
4. Créditos sobre clientes	23.375	23.384	4. Comisiones percibidas	180	188
5. Obligaciones y otros val. de renta fija	0	1.694	5. Comisiones pagadas	-26	-28
5.1. De emisión pública	0	0	6. Resultados de operaciones financieras	-41	0
5.2. Otros emisores	0	1.694	B). MARGEN ORDINARIO	1.617	1.601
Promemoria: títulos propios	0	0	7. Otros productos de explotación	28	23
6. Acciones y otros tít. de renta variable	153	142	8. Gastos generales de administración	-659	-696
7. Participaciones	195	219	8.1. De personal	-450	-467
7.1. En entidades de crédito	144	144	de los que:		
7.2. Otras participaciones	51	75	Sueldos y salarios	-353	-365
8. Participaciones en empresas del grupo	0	0	Cargas sociales	-97	-102
8.1. En entidades de crédito	0	0	de las que: pensiones	0	0
8.2. Otras	0	0	8.2. Otros gastos administrativos	-209	-229
9. Activos inmateriales	0	0	9. Amortización y saneamiento de activos	-54	-46
9.1. Gastos de constitución y 1er. establec.	0	0	10. Otras cargas de explotación	-30	-48
9.2. Otros gastos amortizables	0	0	C). MARGEN DE EXPLOTACIÓN	902	834
10. Activos materiales	986	950	15. Amortización y provisiones para insolv. (neto)	-347	-304
10.1. Terrenos y edificios de uso propio	787	774	16. Saneamiento de inmovilizaciones financ. (neto)	-2	-28
10.2. Otros inmuebles	83	81	17. Dotaciones al Fondo para riesgos banc. grales.	0	0
10.3. Mobiliario, instalaciones y otros	116	95	18. Beneficios extraordinarios	12	4
11. Aport. pendientes de desembolso	0	0	19. Quebrantos extraordinarios	-51	-57
12. Aportaciones propias	0	0	D). RESULTADO ANTES DE IMPUESTOS	514	449
13. Otros activos	121	101	20. Impuesto sobre beneficios	-104	-23
14. Cuentas de periodificación	354	312	21. Otros impuestos	0	0
15. Pérdidas del ejercicio	0	0	E). RESULTADO DEL EJERCICIO	410	426
TOTAL ACTIVO	39.514	40.219			
<i>Miles de Euros</i>			<i>Miles de Euros</i>		
PASIVO	2001	2002	2001	2002	2002
1. Entidades de crédito	266	295	1. Pasivos contingentes	5.131	5.295
1.1. A la vista	80	81	1.1. Redescuentos, endosos y aceptaciones	0	0
1.2. A plazo o con preaviso	186	214	1.2. Activos afectos a diversas obligaciones	0	0
2. Débitos a clientes	31.587	31.855	1.3 Fianzas, avales y cauciones	1.390	1.249
2.1. Depósitos de ahorro	31.587	31.855	1.4. Otros pasivos contingentes	3.741	4.046
2.1.1. A la vista	16.712	16.103	2. Compromisos	1.442	2.265
2.1.2. A plazo	14.875	15.752	2.1. Cesiones Temp. con opción recompra	0	0
2.2. Otros débitos	0	0	2.2. Disponibles por terceros	1.442	2.265
2.2.1. A la vista	0	0	2.3. Otros compromisos	0	0
2.2.2. A plazo	0	0			
3. Débitos rep. por valores negociables	0	0			
3.1. Bonos y obligaciones en circulación	0	0			
3.2. Pagarés y otros valores	0	0			
4. Otros pasivos	405	601			
5. Cuentas de periodificación	326	191			
6. Provisiones para riesgos y cargas	14	12			
6.1. Fondo de pensionistas	0	0			
6.2. Provisión para impuestos	0	0			
6.3. Otras provisiones	14	12			
6.bis. Fondo para riesgos banc. grales.	153	153			
7. Beneficios del ejercicio	410	426			
8. Pasivos subordinados	0	0			
9. Capital suscrito	134	139			
11. Reservas	6.219	6.547			
12. Reservas de revalorización	0	0			
13. Resultados de ejercicios anteriores	0	0			
TOTAL PASIVO	39.514	40.219	TOTAL CUENTAS DE ORDEN	6.573	7.560

CUENTAS DE ORDEN

CREDIT VALENCIA, CAJA RURAL

DOM. SOCIAL: C/ Eslida, 3
TELÉF.: 96/335 49 30
FAX.: 96/373 29 54
C.P.: 46026 VALENCIA

FECHA DE CREACIÓN: 2001
Nº. M. TRABAJO: CV-1.784
Nº. CÓD. SISTEMA FIN.: 3188
C.I.F.: F-97086805

CONSEJO RECTOR

Presidente Salvador GALDUF LAPIEDRA
Vicepresidente José ALFONSO BLAY
Secretario Bernardo MARTÍN ESCRIVÁ
Tesorero Alvaro L. DUART MATEU
Vocales Francisco M. PÉREZ GALÁN, Vicente ADAM JOARES, Jose V. MARQUES COLOMER, José V. MARTÍ FERRER, Lucio GARIJO MOYA, Vicente CUCO CLIMENT

EQUIPO DE DIRECCIÓN

Director General Rafael CARRAU CRIADO
Subdirectora: Carmina VIÑUELAS VIÑUELAS. **Secretario General:** Enrique FLIQUETE LLISO. **Director Área de Negocio:** Francisco CLERIGUES GÓMEZ. **Asesor Jurídico:** M^a Carmen LÓPEZ PEDRO. **Asesor Fiscal:** Agustín ROMERO CIVERA. **Jefe de Personal:** Xavier MOLINA I VAÑO. **Jefe de Informática:** Miguel A. PALAU CARRETERO

CENSO LABORAL: 117

Contratos Alta

Dirección.....1	Nivel 4.....5	Grupo III.....1
Grupo I.....0	Nivel 5.....13	Oficiales-Conductores.....0
Grupo II.....115	Nivel 6.....14	Ayudantes.....0
Nivel 1.....3	Nivel 7.....8	Ayudantes B.....0
Nivel 2.....4	Nivel 8.....10	Personal no cualificado.....0
Nivel 3.....6	Nivel 9.....15	Personal limpieza.....1
	Nivel 10.....37	Otros.....0

ASOCIADOS

Nº. Cooperativas.....23
Nº. Personas Físicas.....0
Nº. Personas Jurídicas.....0
(Empresas e instituciones)

3188

OFICINAS ABIERTAS: 25

VALENCIA

0010.0 Alcublas
0013.4 Alzira (O.P.)
0012.1 Alzira (Urb.)
0006.0 Barxeta
0014.9 Belgida

0015.3 Bellreguard
0016.8 Benifaio
0017.2 Benimodo
0004.1 Betera
0020.8 Chiva

0022.7 Cullera
0053.3 El Perelló (Sueca)
0028.4 Font de la Figuera
0031.1 Guadassuar
0005.6 Llíria

0008.9 Llobai
0033.3 Losa del Obispo
0034.8 Massanassa
0035.5 Moixent
0007.5 Poble de Vallbona

0045.5 Real de Montroi
0046.1 Simat de la Valldigna
0049.3 Utiel
0056.8 Valencia (O.P.)
0043.6 Vega Horta Nord

BALANCE PÚBLICO

CUENTA DE PÉRDIDAS Y GANANCIAS PÚBLICA

BALANCE PÚBLICO			CUENTA DE PÉRDIDAS Y GANANCIAS PÚBLICA		
ACTIVO	Miles de Euros			Miles de Euros	
	2001	2002		2001	2002
1. Caja y depósitos en bancos centrales	8.329	3.968	1. Intereses y rendimientos asimilados	8.051	12.815
1.1 Caja	2.486	3.935	De los que: Cartera de renta fija	689	2.747
1.2. Banco de España	5.843	33	2. Intereses y cargas asimiladas	-3.347	-4.405
1.3. Otros bancos centrales	0	0	3. Rto. de la cart. de renta variable	0	0
2. Deudas del Estado	19.664	58.899	3.1. De acc. y otros tít. de renta variable	0	0
3. Entidades de crédito	132.730	72.830	3.2. De participaciones	0	0
3.1. A la vista	0	9.263	3.3. De participaciones en el grupo	0	0
3.2. Otros créditos	132.730	63.567	A). MARGEN DE INTERMEDIACIÓN	4.704	8.410
4. Créditos sobre clientes	102.368	123.053	4. Comisiones percibidas	93	620
5. Obligaciones y otros val. de renta fija	985	21.827	5. Comisiones pagadas	-221	-700
5.1. De emisión pública	390	3.089	6. Resultados de operaciones financieras	0	108
5.2. Otros emisores	595	18.738			
Promemoria: títulos propios	0	0	B). MARGEN ORDINARIO	4.576	8.438
6. Acciones y otros tít. de renta variable	0	0	7. Otros productos de explotación	92	10
7. Participaciones	90	304	8. Gastos generales de administración	-3.276	-7.015
7.1. En entidades de crédito	0	0	8.1. De personal	-2.091	-4.182
7.2. Otras participaciones	90	304	de los que:		
8. Participaciones en empresas del grupo	0	1.178	Sueldos y salarios	-1.636	-2.894
8.1. En entidades de crédito	0	1.178	Cargas sociales	-454	-840
8.2. Otras	0	0	de las que: pensiones	-22	-60
9. Activos inmateriales	230	101	8.2. Otros gastos administrativos	-1.185	-2.833
9.1. Gastos de constitución y 1er. establec.	21	12	9. Amortización y saneamiento de activos	-313	-332
9.2. Otros gastos amortizables	209	89	10. Otras cargas de explotación	0	-286
10. Activos materiales	1.743	2.082	C). MARGEN DE EXPLOTACIÓN	1.079	815
10.1. Terrenos y edificios de uso propio	817	805	15. Amortización y provisiones para insolv. (neto)	-604	-118
10.2. Otros inmuebles	0	0	16. Saneamiento de inmovilizaciones financ. (neto)	0	-231
10.3. Mobiliario, instalaciones y otros	926	1.277	17. Dotaciones al Fondo para riesgos banc. grales.	0	0
11. Aport. pendientes de desembolso	0	0	18. Beneficios extraordinarios	0	187
12. Aportaciones propias	0	0	19. Quebrantos extraordinarios	-424	-8
13. Otros activos	3.017	3.040	D). RESULTADO ANTES DE IMPUESTOS	51	645
14. Cuentas de periodificación	1.983	4.000	20. Impuesto sobre beneficios	-51	-109
15. Pérdidas del ejercicio	0	0	21. Otros impuestos	0	0
TOTAL ACTIVO	271.139	291.282	E). RESULTADO DEL EJERCICIO	0	536
BALANCE PÚBLICO			CUENTAS DE ORDEN		
PASIVO	Miles de Euros			Miles de Euros	
	2001	2002		2001	2002
1. Entidades de crédito	0	0	1. Pasivos contingentes	3.020	31.097
1.1. A la vista	0	0	1.1. Redescuentos, endosos y aceptaciones	0	0
1.2. A plazo o con preaviso	0	0	1.2. Activos afectos a diversas obligaciones	1.133	0
2. Débitos a clientes	246.554	265.522	1.3 Fianzas, avales y cauciones	1.887	4.641
2.1. Depósitos de ahorro	246.554	265.522	1.4. Otros pasivos contingentes	0	26.456
2.1.1. A la vista	114.613	129.674	2. Compromisos	10.343	16.788
2.1.2. A plazo	131.941	135.848	2.1. Cesiones Temp. con opción recompra	0	0
2.2. Otros débitos	0	0	2.2. Disponibles por terceros	10.343	16.788
2.2.1. A la vista	0	0	2.3. Otros compromisos	0	0
2.2.2. A plazo	0	0			
3. Débitos rep. por valores negociables	0	0	TOTAL CUENTAS DE ORDEN	13.363	47.885
3.1. Bonos y obligaciones en circulación	0	0			
3.2. Pagarés y otros valores	0	0			
4. Otros pasivos	1.546	2.128			
5. Cuentas de periodificación	1.050	1.277			
6. Provisiones para riesgos y cargas	266	96			
6.1. Fondo de pensionistas	0	0			
6.2. Provisión para impuestos	0	0			
6.3. Otras provisiones	266	96			
6.bis. Fondo para riesgos banc. grales.	0	0			
7. Beneficios del ejercicio	0	536			
8. Pasivos subordinados	0	0			
9. Capital suscrito	21.662	21.662			
11. Reservas	4	61			
12. Reservas de revalorización	0	0			
13. Resultados de ejercicios anteriores	57	0			
TOTAL PASIVO	271.139	291.282			

CAJA RURAL DE VILLAR

DOM. SOCIAL: C/ Las Cruces, 33
TELÉF.: 96/164 60 34
FAX.: 96/164 61 59
C.P.: 46170 VILLAR DEL ARZOBISPO

FECHA DE CREACIÓN: 1969
Nº. M. TRABAJO: 16.660
Nº. CÓD. SISTEMA FIN.: 3152
C.I.F.: F-46043816

CONSEJO RECTOR

Presidente Vicente A. LÓPEZ GARCÍA
Vicepresidente Evaristo TORTAJADA PORTER
Secretario Vicente F. ARCÓN MONTES
Vocales Luis ADRIAN VALERO, Francisco GARCÍA GARCÍA, Francisco RAMÍREZ DELTORO, Joaquín J. ESTEVAN GÓMEZ, Jesús APARICIO BELENGUER, Vicente MARTÍNEZ LLATAS, José J. LÓPEZ TORTAJADA, José TORTAJADA MIRALLES, Joaquín LAMONCHA PÉREZ

EQUIPO DE DIRECCIÓN

Director General Salvador A. LÓPEZ BALAGUER
Subdirector: Rafael E. IBAÑEZ MÍNGUEZ. **Asesor Fiscal:** Agustín ROMERO CIVERA.
Jefe de Personal: Teodoro MOLINA APARICIO

CENSO LABORAL: 9

Contratos Alta			
Dirección.....0	Nivel 4.....0	Grupo III.....0	
Grupo I.....0	Nivel 5.....0	Oficiales-Conductores.....0	
	Nivel 6.....0	Ayudantes.....0	
Grupo II.....9	Nivel 7.....3	Ayudantes B.....0	
Nivel 1.....2	Nivel 8.....0	Personal no cualificado.....0	
Nivel 2.....1	Nivel 9.....1	Personal limpieza.....0	
Nivel 3.....2	Nivel 10.....0	Otros.....0	

ASOCIADOS

Nº. Cooperativas.....6
Nº. Personas Físicas.....1.906
Nº. Personas Jurídicas.....77
(Empresas e instituciones)

3152

OFICINAS ABIERTAS: 1

VALENCIA
0001.6 Villar del Arzobispo (O.P.)

CAJA RURAL DEL DUERO

DOM. SOCIAL: Miguel Iscar, 1
 TELÉF.: 983/36 05 36 - 36 05 35
 FAX.: 983/34 39 49
 C.P.: 47001 VALLADOLID

FECHA DE CREACIÓN: 1950
 N°. M. TRABAJO: 4.956
 N°. CÓD. SISTEMA FIN.: 3083
 C.I.F.: F-47003926

CONSEJO RECTOR

Presidente José MILLARUELO APARICIO
Vicepresidente José A. POLANCO PASTOR
Secretario Eugenio MORETÓN EGGELTE
Vocales Teodora F. TORRES GARCÍA, Juan A. BLANCO PANIAGUA, Luis A. VALIN CUADRADO, Juan C. RICO MATEO, Julián ANAYA VICARIO, Amador DÍEZ DE ISCAR, Carlos GONZÁLEZ RUIZ, Serafín RODRÍGUEZ SANZ, Timoteo BALLESTEROS MARTÍNEZ, Rodrigo GARCÍA BUENO, Jesús IZQUIERDO BUREBA

EQUIPO DE DIRECCIÓN

Director General Javier RAMÍREZ ARCEO
Dtor. Área de Negocio: José M^a DE LA FIGUERA GÓMEZ. **Jefe Organización:** Alfonso DÍEZ GONÁLEZ. **Asesor Jurídico:** Jesús J. DAPENA GARCÍA. **Jefe Central Adtva.:** José M^a DE JUAN SAEZ. **Jefe de Personal:** Luis SANTILLANA PERALTA. **Jefe de Informática:** Rafael GONZÁLEZ NIETO. **Director de Publicaciones:** José M^a PERELETEGUI SANZ. **Jefe de Marketing:** Javier ALONSO PANIAGUA. **Jefe de Préstamos:** Miguel A. GONZÁLEZ CALAVERAS. **Jefe de Cooperativas:** Eladio MARTÍNEZ MAZARIEGOS

CENSO LABORAL: 236

Contratos Alta

Dirección.....0	Nivel 4.....25	Grupo III.....6
Grupo I.....1	Nivel 5.....4	Oficiales-Conductores2
Grupo II.....229	Nivel 6.....15	Ayudantes0
Nivel 16	Nivel 759	Ayudantes B0
Nivel 25	Nivel 826	Personal no cualificado4
Nivel 33	Nivel 911	Personal limpieza0
	Nivel 10.....75	Otros.....0

ASOCIADOS

Nº. Cooperativas.....179
 Nº. Personas Físicas17.766
 Nº. Personas Jurídicas.....472
 (Empresas e instituciones)

3083

OFICINAS ABIERTAS: 112

VALLADOLID

0300.7 Alaejos
 1201.1 Alcazaren
 0402.6 Aldeamayor de San Martín
 0901.3 Ataquines
 0601.2 Bahabon de Valcorba
 0801.1 Becilla de Valderaduey
 1901.5 Boecillo
 1001.2 Bolaños de Campos
 2260.0 Cabezón de Pisuerga
 0500.4 Campaspero
 1302.8 Canalejas de Peñafiel
 0902.8 Carpio
 1403.6 Casasola de Arión
 0301.1 Castronuño
 2240.6 Cigales
 0600.8 Cogeces del Monte
 1701.8 Fombellida
 0903.2 Fresno el Viejo
 2320.1 Fuensaldaña
 0700.1 Iscar
 2220.1 La Cisterniga
 0050.3 La Flecha
 2340.5 La Overuela
 0904.7 La Seca

0802.4 La Unión de Campos
 2310.8 Laguna - Prado Boyal
 1900.0 Laguna de Duero
 0905.1 Matapozuelos
 0800.5 Mayorga
 1000.8 Medina de Rioseco
 0900.9 Medina del Campo
 0910.9 Medina del Campo (Urb. Sto. Tomás)
 0702.0 Megeces
 0803.9 Melgar de Abajo
 0104.8 Mojados
 1501.0 Montemayor de Pililla
 1401.7 Mota del Marqués
 0202.2 Mucientes
 1100.1 Nava del Rey
 1200.5 Olmedo
 0701.6 Pedrajas de San Esteban
 1300.9 Peñafiel
 0203.7 Peñaflor de Hornija
 1703.7 Piña de Esgueva
 1402.1 Pollos
 0400.0 Portillo
 0906.6 Pozaldez
 1802.6 Puente Duero

1301.3 Quintanilla de Onesimo
 2280.4 Rueda
 0401.5 San Miguel del Arroyo
 1002.7 San Pedro Latarce
 1404.0 San Román de Hornija
 0103.3 Santovenia de Pisuerga
 1101.6 Siete Iglesias de Trabancos
 1400.2 Tordesillas
 1102.0 Torrecilla de la Orden
 1502.5 Traspinedo
 1500.6 Tudela de Duero
 0102.9 Valdestillas
 0100.1 Valladolid (O.P.)
 0200.3 Valladolid (Urb. 1)
 1700.3 Valladolid (Urb. 2)
 1800.7 Valladolid (Urb. 3)
 2000.1 Valladolid (Urb. 4)
 2100.3 Valladolid (Urb. 5)
 2200.7 Valladolid (Urb. 6)
 2210.4 Valladolid (Urb. 7)
 2230.9 Valladolid (Urb. 8)
 2290.9 Valladolid (Urb. 9)
 2300.0 Valladolid (Urb.10)
 2330.6 Valladolid (Urb.11)

2350.7 Valladolid (Urb.12)
 2360.4 Valladolid (Urb.13)
 0101.4 Valoria la Buena
 1003.1 Villabragima
 0204.1 Villalba de los Alcores
 1600.1 Villalón de Campos
 0206.0 Villanubla
 1103.5 Villaverde de Medina
 2270.5 Zaratan

ÁVILA

6100.0 Arevalo
 6000.7 Avila (O.P.)
 6102.1 Cabezas de Alambre
 6110.8 Fontiveros
 6101.5 Madrigal de las Altas Torres
 6001.1 San Pedro del Arroyo

LEÓN

8000.0 León
 8020.5 Mansilla de las Mulas
 8010.8 Sahagún

PALENCIA

4740.8 Aguilar de Campoo
 4710.6 Amusco
 4300.4 Baltanas
 4770.1 Becerril de Campos
 4100.7 Carrión de los Condes
 4750.5 Cervera de Pisuerga
 4200.0 Dueñas
 4400.8 Fromista
 4780.7 Herrera de Pisuerga
 4002.4 Mazariegos
 4500.1 Osorno
 4000.3 Palencia (O.P.)
 4010.0 Palencia (Urb. 1)
 4020.8 Palencia (Urb. 2)
 4030.0 Palencia (Urb. 3)
 4600.5 Paredes de Nava
 4730.0 Saldaña
 4711.0 San Cebrian de Campos
 4001.5 Santervas de la Vega
 4720.0 Venta de Baños
 4700.9 Villada
 4760.2 Villamuriel de Cerrato

IPAR KUTXA RURAL - CAJA RURAL VASCA

DOM. SOCIAL: C/ Arenal, 4
TELÉF.: 94/406 51 00
FAX.: 94/406 52 65
C.P.: 48005 BILBAO

FECHA DE CREACIÓN: 1966
Nº. M. TRABAJO: 12.771
Nº. CÓD. SISTEMA FIN.: 3084
C.I.F.: F-48046742

CONSEJO RECTOR

Presidente Juan URIARTE CEARRETA
Vicepresidente José LOIZATE LAZPITA
Secretario Juan M^a ORBE UGALDE
Vocales Tomás AREXTEDERRA DE LA TORRE, José M^a ETXEANDIA LANDETA, José I. SAN VICENTE GUEZALAGA, David LÓPEZ DE LACALLE QUINTANA, Venancio AURREKOETXEA BEITIA, José I. ACHICALLENDE IBARGUENGOITIA, Juan J. MUGICA ASLA, Fernando GORDOBIL MARTÍN, Gonzalo GALÁN GALÁN

EQUIPO DE DIRECCIÓN

Director General Juan A. BELDARRÁIN MARTÍNEZ
Jefe de Administración y Control: Carlos OSES IRULEGUI. **Asesor Jurídico:** Alonso HERNÁNDEZ ANGULO. **Jefe de Personal:** Maite ETXEBARRIA BILBAO. **Jefe de Informática:** Carlos GARCÍA BARQUÍN. **Director de Publicaciones:** Fernando PENA MARDARAS

CENSO LABORAL: 335

Contratos Alta

Dirección.....0	Nivel 4.....34	Grupo III.....2
Grupo I.....1	Nivel 5.....2	Oficiales-Conductores1
Grupo II.....332	Nivel 6.....10	Ayudantes1
Nivel 18	Nivel 7.....104	Ayudantes B0
Nivel 27	Nivel 8.....60	Personal no cualificado0
Nivel 36	Nivel 9.....16	Personal limpieza0
	Nivel 10.....85	Otros.....0

ASOCIADOS

Nº. Cooperativas.....27
Nº. Personas Físicas6.611
Nº. Personas Jurídicas.....5
(Empresas e instituciones)

3084

OFICINAS ABIERTAS: 68

VIZCAYA

0020.1 Algorta (O.P.)
0076.5 Algorta (Urb. 1)
0023.5 Amorebieta
0034.7 Areeta
0035.1 Balmaseda
0031.3 Barakaldo (O.P.)
0050.3 Barakaldo-San Vicente (Urb. 1)
0073.1 Barakaldo-Sta. Teresa (Urb. 2)
0038.5 Basauri
0057.5 Berango
0024.1 Berneo
0011.9 Bilbao (O.P.)
0026.9 Bilbao (Urb. 1)
0030.9 Bilbao (Urb. 2)

0033.2 Bilbao (Urb. 3)
0037.0 Bilbao (Urb. 4)
0042.5 Bilbao (Urb. 5)
0045.9 Bilbao (Urb. 6)
0046.3 Bilbao (Urb. 7)
0049.7 Bilbao (Urb. 8)
0056.0 Bilbao (Urb. 9)
0058.1 Bilbao (Urb.10)
0060.0 Bilbao (Urb.11)
0062.1 Bilbao (Urb.12)
0063.4 Bilbao (Urb.13)
0065.3 Bilbao (Urb.14)
0070.8 Bilbao (Urb.15)
0015.7 Derio

0017.6 Durango (O.P.)
0029.2 Durango (Urb.)
0027.3 Elorrio
0040.6 Erandio (O.P.)
0068.7 Erandio-Astrabudua (Urb. 1)
0075.0 Etxebarri
0025.4 Galdakao
0012.3 Gernika (O.P.)
0043.1 Gernika (Urb.)
0019.5 Igorre
0016.1 Karrantza
0039.1 Leioa
0018.0 Markina
0036.6 Matiena

0013.8 Mungia
0032.8 Ondarroa
0014.2 Orozko
0041.0 Plentzia
0066.8 Portugalete
0059.4 Romo
0044.4 Santurtzi
0077.1 Sestao
0021.6 Sodupe
0048.2 Sondika
0047.8 Sopelana
0022.0 Ugao-Miravalles
0028.8 Zalla

ALAVA

0053.7 Amurrio
0052.2 Salvatierra
0051.8 Vitoria (O.P.)
0054.1 Vitoria (Urb. 1)
0055.6 Vitoria (Urb. 2)
0061.5 Vitoria (Urb. 3)
0064.9 Vitoria (Urb. 4)
0067.2 Vitoria (Urb. 5)
0069.1 Vitoria (Urb. 6)
0071.2 Vitoria (Urb. 7)
0072.7 Vitoria (Urb. 8)
0074.6 Vitoria (Urb. 9)
0078.4 Vitoria (Urb.10)

CAJA RURAL DE ZAMORA

DOM. SOCIAL: Avda. Alfonso IX, 7
TELÉF.: 980/53 26 71
FAX.: 980/53 46 49
C.P.: 49002 ZAMORA

FECHA DE CREACIÓN: 1965
Nº. M. TRABAJO: 11.319
Nº. CÓD. SISTEMA FIN.: 3085
C.I.F.: F-49002454

CONSEJO RECTOR

Presidente Antonio ROLDÁN CALVO
Vicepresidente Angel CACHÓN GONZÁLEZ
Secretario José CRESPO BRAGADO
Vocales José A. MORÁN PÉREZ, Maximiliano DE LAS HERAS VILLAR, Hilario CANDO COLLANTES, Honorio RIESCO VÁZQUEZ, José L. ALONSO PÉREZ, Manuel GÓMEZ ÁLVAREZ, Cándido SALVADOR CUERDO, Enrique J. SERRANO PRIETO, Antonio E. DELGADO MAYOR, Graciliano GARCÍA RICO, Felipe CARRO FERRERO, Eduardo VÁZQUEZ APARICIO

EQUIPO DE DIRECCIÓN

Director General Cipriano GARCÍA RODRÍGUEZ
Director Área de Negocio: David RAYO VEGA. **Asesor Jurídico:** Adrián LÓPEZ RODRÍGUEZ. **Jefe de Personal:** Esteban FERREIRA FERNÁNDEZ. **Jefe de Informática:** Juan C. MARTÍN CALVILLO. **Director de Publicaciones:** Narciso PRIETO MARTÍN

CENSO LABORAL: 196

Contratos Alta

Dirección.....0	Nivel 4.....21	Grupo III.....3
Grupo I.....2	Nivel 5.....1	Oficiales-Conductores0
	Nivel 6.....7	Ayudantes0
Grupo II.....191	Nivel 7.....68	Ayudantes B1
Nivel 18	Nivel 8.....23	Personal no cualificado2
Nivel 20	Nivel 9.....14	Personal limpieza0
Nivel 36	Nivel 10.....43	Otros.....0

ASOCIADOS

Nº. Cooperativas.....171
Nº. Personas Físicas26.709
Nº. Personas Jurídicas.....1.107
(Empresas e instituciones)

3085

OFICINAS ABIERTAS: 74

ZAMORA

0037.1 Alcañices
0045.1 Almeida de Sayago
0030.1 Belver de los Montes
0012.4 Benavente (Urb. 1)
0039.0 Benavente (Urb. 2)
0069.2 Benavente (Urb. 3)
0051.9 Benegiles
0057.6 Berrillo de Sayago
0028.9 Boveda de Toro
0043.0 Burganes de Valverde
0044.5 Camarzana de Tera
0025.5 Carbajales de Alba
0049.8 Castronuevo de los Arcos
0036.7 Coreses
0033.3 Corrales del vino
0048.3 Fermoselle
0027.4 Ferreras de Abajo

0061.6 Fonfria
0065.4 Fuentes de Ropel
0018.1 Fuentesauco
0052.3 Mahide de Aliste
0017.7 Manganeses de la Lampreana
0035.2 Mombuey
0047.9 Moraleja del Vino
0016.2 Morales de Toro
0042.6 Morales de Valverde
0066.9 Morales del Vino
0031.4 Moralina de Sayago
0046.4 Muga de Sayago
0034.8 Puebla de Sanabria
0062.0 Rabanales
0053.8 Riofrio de Aliste
0063.5 San Cristobal de Entreviñas
0014.3 San Pedro de Ceque

0032.9 Santa Cristina de la Polvorosa
0041.1 Santa María de la Vega
0064.1 Santibañez de Tera
0024.0 Santibañez de Vidriales
0038.6 Santovernia del Esla
0020.2 Sanzoles del Vino
0040.7 Tabara
0013.9 Toro
0060.1 Trabazos
0050.4 Vezdemarban
0022.1 Villafafia
0021.7 Villalpando
0029.3 Villanueva del Campo
0026.1 Villaralbo
0019.6 Villardeciervos
0011.1 Zamora (O.P.)
0054.2 Zamora (Urb. 1)

0058.0 Zamora (Urb. 2)
0055.7 Zamora (Urb. 3)
0067.3 Zamora (Urb. 4)
0070.9 Zamora (Urb. 5)
0075.1 Zamora (Urb. 6)
0076.6 Zamora (Urb. 7)
0078.5 Zamora (Urb. 9)
0079.1 Zamora (Urb.10)

LEÓN

0073.2 Astorga
0071.3 La Bañeza
0074.7 Sta. María del Páramo
0072.8 Valencia de Don Juan

MADRID

0023.6 Madrid

OURENSE

0082.5 Averin
0015.8 Gudiña A

Agencias

LEÓN

Alja del Infanzado
Castrocalbón
Gordoncillo
Valderas

ZAMORA

Pajares de la Lampreana
Torres del Carrizal
Valdescorriel
Villalcampo

BALANCE PÚBLICO

CUENTA DE PÉRDIDAS Y GANANCIAS PÚBLICA

ACTIVO	Miles de Euros			Miles de Euros	
	2001	2002		2001	2002
1. Caja y depósitos en bancos centrales	25.700	16.198	1. Intereses y rendimientos asimilados	27.748	28.583
1.1 Caja	5.343	4.899	De los que: Cartera de renta fija	880	1.232
1.2. Banco de España	20.357	11.299	2. Intereses y cargas asimiladas	-11.209	-10.828
1.3. Otros bancos centrales	0	0	3. Rto. de la cart. de renta variable	71	105
2. Deudas del Estado	8.078	25.178	3.1. De acc. y otros tít. de renta variable	14	26
3. Entidades de crédito	77.623	89.098	3.2. De participaciones	57	79
3.1. A la vista	38.210	22.579	3.3. De participaciones en el grupo	0	0
3.2. Otros créditos	39.413	66.519	A). MARGEN DE INTERMEDIACIÓN	16.610	17.860
4. Créditos sobre clientes	389.541	415.566	4. Comisiones percibidas	3.030	3.415
5. Obligaciones y otros val. de renta fija	3.715	5.809	5. Comisiones pagadas	-632	-775
5.1. De emisión pública	0	0	6. Resultados de operaciones financieras	-203	58
5.2. Otros emisores	3.715	5.809	B). MARGEN ORDINARIO	18.805	20.558
Promemoria: títulos propios	0	0	7. Otros productos de explotación	14	24
6. Acciones y otros tít. de renta variable	2.739	2.346	8. Gastos generales de administración	-10.145	-10.871
7. Participaciones	2.961	4.056	8.1. De personal	-6.847	-6.961
7.1. En entidades de crédito	1.637	1.637	de los que:		
7.2. Otras participaciones	1.324	2.419	Sueldos y salarios	-4.995	-5.342
8. Participaciones en empresas del grupo	0	89	Cargas sociales	-1.388	-1.518
8.1. En entidades de crédito	0	0	de las que: pensiones	0	0
8.2. Otras	0	89	8.2. Otros gastos administrativos	-3.298	-3.910
9. Activos inmateriales	0	0	9. Amortización y saneamiento de activos	-813	-875
9.1. Gastos de constitución y 1er. establec.	0	0	10. Otras cargas de explotación	-377	-453
9.2. Otros gastos amortizables	0	0	C). MARGEN DE EXPLOTACIÓN	7.484	8.383
10. Activos materiales	9.325	9.390	15. Amortización y provisiones para insolv. (neto)	-2.199	-2.620
10.1. Terrenos y edificios de uso propio	5.433	5.344	16. Saneamiento de inmovilizaciones financ. (neto)	-360	-206
10.2. Otros inmuebles	596	646	17. Dotaciones al Fondo para riesgos banc. grales.	0	-650
10.3. Mobiliario, instalaciones y otros	3.296	3.400	18. Beneficios extraordinarios	794	1.045
11. Aport. pendientes de desembolso	0	0	19. Quebrantos extraordinarios	-2.671	-2.208
12. Aportaciones propias	74	0	D). RESULTADO ANTES DE IMPUESTOS	3.048	3.744
13. Otros activos	9.349	5.460	20. Impuesto sobre beneficios	-253	-495
14. Cuentas de periodificación	2.402	3.203	21. Otros impuestos	0	0
15. Pérdidas del ejercicio	0	0	E). RESULTADO DEL EJERCICIO	2.795	3.249
TOTAL ACTIVO	531.507	576.393			

PASIVO	Miles de Euros			Miles de Euros	
	2001	2002		2001	2002
1. Entidades de crédito	13.283	18.778	1. Pasivos contingentes	66.259	71.758
1.1. A la vista	3.557	2.500	1.1. Redescuentos, endosos y aceptaciones	0	0
1.2. A plazo o con preaviso	9.726	16.278	1.2. Activos afectos a diversas obligaciones	0	0
2. Débitos a clientes	470.468	503.837	1.3 Fianzas, avales y cauciones	21.710	24.029
2.1. Depósitos de ahorro	470.468	503.837	1.4. Otros pasivos contingentes	44.549	47.729
2.1.1. A la vista	231.447	247.194	2. Compromisos	93.465	103.832
2.1.2. A plazo	239.021	256.643	2.1. Cesiones Temp. con opción recompra	0	0
2.2. Otros débitos	0	0	2.2. Disponibles por terceros	88.572	100.245
2.2.1. A la vista	0	0	2.3. Otros compromisos	4.893	3.587
2.2.2. A plazo	0	0			
3. Débitos rep. por valores negociables	0	0	TOTAL CUENTAS DE ORDEN	159.724	175.590
3.1. Bonos y obligaciones en circulación	0	0			
3.2. Pagarés y otros valores	0	0			
4. Otros pasivos	5.397	5.115			
5. Cuentas de periodificación	3.048	5.121			
6. Provisiones para riesgos y cargas	2.254	2.727			
6.1. Fondo de pensionistas	0	0			
6.2. Provisión para impuestos	0	0			
6.3. Otras provisiones	2.254	2.727			
6.bis. Fondo para riesgos banc. grales.	1.350	2.000			
7. Beneficios del ejercicio	2.795	3.249			
8. Pasivos subordinados	3.000	3.000			
9. Capital suscrito	21.838	22.738			
11. Reservas	8.074	9.828			
12. Reservas de revalorización	0	0			
13. Resultados de ejercicios anteriores	0	0			
TOTAL PASIVO	531.507	576.393			

CAJA RURAL DE ARAGÓN

DOM. SOCIAL: Pº de la Constitución, 23-25
TELÉF.: 976/76 33 00
FAX.: 976/76 33 05
C.P.: 50001 ZARAGOZA

FECHA DE CREACIÓN: 1967
Nº. M. TRABAJO: 14.040
Nº. CÓD. SISTEMA FIN.: 3021
C.I.F.: F-50020213

CONSEJO RECTOR

Presidente Salvador IBARRA FRANCO
Vicepresidente Salvador IBARRA CASTELLANO
Secretario Agustín LUEÑA GROS
Vocales Francisco J. LÁZARO ARAMBUDO, José E. CORTÉS VALDÉS, Daniel RAMÓN GARCÍA, Fernando PELIGERO GÓMEZ, Luis SESÉ CERESUELA, Mª Carmen BARTOLOMÉ ESTAÚN

EQUIPO DE DIRECCIÓN

Director General Bruno CATALÁN SEBASTIÁN
Secretaría General: Mª del Carmen BARTOLOMÉ ESTAÚN. **Director Área de Negocio Empresa:** Antonio GORMAZ PÉREZ. **Director Área de Negocio Particulares:** José JIMÉNEZ GÓMEZ. **Director Área Medios:** José L. GONZÁLEZ GARCÍA. **Jefe de Personal:** Angel M. MOLINA MOLINA.

CENSO LABORAL: 314

Contratos Alta

Dirección.....0	Nivel 4.....36	Grupo III.....2
Grupo I.....6	Nivel 5.....18	Oficiales-Conductores0
	Nivel 6.....12	Ayudantes1
Grupo II.....306	Nivel 7.....62	Ayudantes B0
Nivel 19	Nivel 8.....44	Personal no cualificado0
Nivel 240	Nivel 9.....14	Personal limpieza1
Nivel 317	Nivel 10.....54	Otros.....0

ASOCIADOS

Nº. Cooperativas.....436
Nº. Personas Físicas24.349
Nº. Personas Jurídicas.....2.840
(Empresas e instituciones)

3021

OFICINAS ABIERTAS:

130

ZARAGOZA

0002.0 Acered
0003.5 Alarba
0106.2 Alconchel de Ariza
0004.1 Alfamen
0005.4 Almonacid de la Sierra
0006.9 Alpartir
0007.3 Aniñón
0008.8 Aranda de Moncayo
0009.2 Arandiga
0010.9 Ariza
0091.1 Atea
0066.2 Barboles
0067.7 Bardallur
0011.3 Belmonte de Gracian
0092.6 Bordalba
0012.8 Brea de Aragón
0001.6 Calatayud
0132.7 Calatayud (Urb. Rincón Nevería)
0013.2 Calatorao
0143.8 Cariñena (O.P.)
0014.7 Cervera de la Cañada
0015.1 Cetina
0016.6 Clares de Ribota
0118.9 Codo
0017.0 Codos
0078.9 Cosuenda
0018.5 Cubel

0077.4 Ejea de los Caballeros
0072.1 El Burgo de Ebro
0019.1 El Frasno
0079.3 Encinacorba
0020.6 Epila
0056.5 Fabara
0062.4 Figueruelas
0051.2 Fuentes de Ebro
0071.7 Fuentes de Jiloca
0103.9 Gotor
0021.0 Grisen
0064.3 Illueca
0023.1 Jarque de Moncayo
0024.4 La Almunia de Doña Godina
0052.7 La Muela
0025.9 Lumpiaque
0065.8 Maella
0057.1 Magalón
0026.3 Maluenda
0085.2 Malón
0027.8 Mara
0095.1 Mediana de Aragón
0082.9 Mesones de Isuela
0089.0 Mezalocha
0028.2 Miedes de Aragón
0029.7 Monreal de Ariza
0031.8 Montón de Jiloca

0032.2 Morata de Jalón
0033.7 Morata de Jiloca
0034.1 Mores
0070.2 Movera
0059.9 Muel
0036.0 Munebrega
0060.5 Nonaspe
0086.7 Novallas
0037.5 Olves
0038.1 Paniza
0050.8 Paracuellos de la Ribera
0074.0 Pastriz
0075.5 Peñafior de Gallego
0039.4 Pinseque
0068.1 Plasencia de Jalón
0040.0 Quinto de Ebro
0041.5 Ricla
0069.6 Rueda de Jalón
0042.1 Sabiñan
0081.4 Salillas de Jalón
0076.1 San Juan de Mozarrifar
0099.8 San Martín de Moncayo
0053.1 Tarazona
0043.4 Terrer
0044.9 Tierga
0045.3 Tobed
0046.8 Torralba de Ribota

0084.8 Torrehermosa
0087.1 Torrellas
0047.2 Torres de Berrellen
0145.7 Tosos
0048.7 Urrea de Jalón
0049.1 Used
0058.4 Utebo
0058.4 Utebo (Urb. c/ Sta. Teresa)
0088.6 Vera de Moncayo
0101.1 Villafeliche
0061.1 Villanueva de Gallego
0144.2 Villanueva de Huerva
0054.6 Villarroya de la Sierra
0055.0 Zaragoza (O.P.)
0109.6 Zaragoza (Urb. Almozara)
0107.7 Zaragoza (Urb. Av. Madrid)
0116.1 Zaragoza (Urb. Av. Navarra)
0121.5 Zaragoza (Urb. Barrio La Jota)
0120.0 Zaragoza (Urb. Barrio Oliver)
0119.6 Zaragoza (Urb. Cuellar)
0124.9 Zaragoza (Urb. Delicias)
0094.5 Zaragoza (Urb. El Carmen)
0063.9 Zaragoza (Urb. Garrapinitos)
0136.5 Zaragoza (Urb. Gran Vía)
0108.1 Zaragoza (Urb. Las Fuentes)
0112.1 Zaragoza (Urb. Las Nieves)
0093.0 Zaragoza (Urb. Miralbuena)

0114.0 Zaragoza (Urb. Monsalud)
0073.6 Zaragoza (Urb. Montañana)
0137.1 Zaragoza (Urb. Parque Bruil)
0110.2 Zaragoza (Urb. San José)
0122.1 Zaragoza (Urb. San Juan de la Peña)
0113.6 Zaragoza (Urb. Santa Isabel)
0111.7 Zaragoza (Urb. Torrero)
0115.5 Zaragoza (Urb. Valdefierro)

RIOJA, LA

0131.2 Abalos
0140.5 Alfaro
0134.6 Arnedo
0133.1 Briñas
0138.4 Calahorra
0126.8 Cenicero
0125.3 Fuenmayor
0130.8 Haro
0123.0 Logroño
0128.7 Logroño (Urb. Portillejo)
0127.3 Logroño (Urb. Torremaña)
0139.0 Navarrete
0135.0 Nájera
0129.3 San Vicente de la Sonsierra

***Cajas Populares y
Profesionales,
Información Social
y Económica***

CAJA DE CRÉDITO DE LOS INGENIEROS

DOM. SOCIAL: Vía Layetana, 39
TELÉF.: 93/268 29 29
FAX.: 93/310 00 60
C.P.: 08003 BARCELONA

FECHA DE CREACIÓN: 1967
Nº. M. TRABAJO: 14.651
Nº. CÓD. SISTEMA FIN.: 3025
C.I.F.: F-08216863

CONSEJO RECTOR

Presidente Isabel de TRABAL TALLADA
Vicepresidente Ramón FERRER CANELA
Secretario Jacinto LLACH LLATJE
Vocales Ramón ALEMANY VENDRELL, Javier ILLA RAICH, Enric CLOS VILALLONGA, Pedro PALLARÉS BARBAT, Alfredo ORTI NOÉ, Manuel ESPIAU ESPIAU, Alfonso M. THIÓ DE POL, Agustí M. VILÁ GALÍ, Jaume BASSA PASCUAL, Adoración CAÑELLAS ENRECH

EQUIPO DE DIRECCIÓN

Director General Hilario LORENTE VIDAL
Subdirectores: Jorge FERNÁNDEZ GARCÍA, Juan CAVALLÉ MIRANDA. **Interventor Gral.:** Joan A. MATEU I SENDRA. **Asesor Jurídico:** Juan ABELLAN GONZÁLEZ. **Jefe de Personal:** Isabel SÁNCHEZ SORIA. **Jefe de Informática:** Marc GARCÍA PALERM

CENSO LABORAL: 173

Contratos Alta

Dirección.....1	Nivel 4.....9	Grupo III.....13
Grupo I.....0	Nivel 5.....2	Oficiales-Conductores1
	Nivel 6.....15	Ayudantes2
Grupo II.....159	Nivel 7.....26	Ayudantes B10
Nivel 19	Nivel 8.....13	Personal no cualificado0
Nivel 213	Nivel 9.....24	Personal limpieza0
Nivel 33	Nivel 10.....45	Otros.....0

ASOCIADOS

Nº. Cooperativas.....24
Nº. Personas Físicas54.915
Nº. Personas Jurídicas.....628
(Empresas e instituciones)

3025

OFICINAS ABIERTAS: 7

BARCELONA

0001.1 Barcelona (O.P.)
0002.4 Barcelona (Urb. 1)

0004.3 Barcelona (Urb. 2)
0005.8 Barcelona (Urb. 3)

MADRID

0003.9 Madrid
0006.2 Madrid

SEVILLA

0007.7 Sevilla

BALANCE PÚBLICO

CUENTA DE PÉRDIDAS Y GANANCIAS PÚBLICA

		<i>Miles de Euros</i>				<i>Miles de Euros</i>	
ACTIVO		2001	2002			2001	2002
1. Caja y depósitos en bancos centrales		13.287	15.709	1. Intereses y rendimientos asimilados		32.746	31.994
1.1 Caja		2.868	3.305	De los que: Cartera de renta fija		1.591	1.070
1.2. Banco de España		10.419	12.404	2. Intereses y cargas asimiladas		-19.203	-16.282
1.3. Otros bancos centrales		0	0	3. Rto. de la cart. de renta variable		331	257
2. Deudas del Estado		4.105	3.535	3.1. De acc. y otros tít. de renta variable		133	133
3. Entidades de crédito		157.535	150.969	3.2. De participaciones		198	124
3.1. A la vista		5.350	11.183	3.3. De participaciones en el grupo		0	0
3.2. Otros créditos		152.185	139.786	A). MARGEN DE INTERMEDIACIÓN		13.874	15.969
4. Créditos sobre clientes		465.830	488.520	4. Comisiones percibidas		8.586	8.405
5. Obligaciones y otros val. de renta fija		27.032	55.956	5. Comisiones pagadas		-1.045	-1.484
5.1. De emisión pública		0	0	6. Resultados de operaciones financieras		-1.561	461
5.2. Otros emisores		27.032	55.956				
Promemoria: títulos propios		0	0	B). MARGEN ORDINARIO		19.854	23.351
6. Acciones y otros tít. de renta variable		6.287	4.256	7. Otros productos de explotación		239	272
7. Participaciones		872	0	8. Gastos generales de admnistración		-14.054	-15.727
7.1. En entidades de crédito		0	0	8.1. De personal		-8.507	-9.001
7.2. Otras participaciones		872	0	de los que:			
8. Participaciones en empresas del grupo		3.139	3.139	Sueldos y salarios		-6.486	-6.856
8.1. En entidades de crédito		0	0	Cargas sociales		-1.515	-1.762
8.2. Otras		3.139	3.139	de las que: pensiones		-317	-490
9. Activos inmateriales		620	344	8.2. Otros gastos administrativos		-5.547	-6.726
9.1. Gastos de constitución y 1er. establec.		0	0	9. Amortización y saneamiento de activos		-594	-551
9.2. Otros gastos amortizables		620	344	10. Otras cargas de explotación		-435	-553
10. Activos materiales		5.552	9.208	C). MARGEN DE EXPLOTACIÓN		5.010	6.792
10.1. Terrenos y edificios de uso propio		1.179	1.157	15. Amortización y provisiones para insolv. (neto)		-1.770	-2.210
10.2. Otros inmuebles		2.187	5.790	16. Saneamiento de inmovilizaciones financ. (neto)		1.070	42
10.3. Mobiliario, instalaciones y otros		2.186	2.261	17. Dotaciones al Fondo para riesgos banc. grales.		0	0
11. Aport. pendientes de desembolso		0	0	18. Beneficios extraordinarios		459	740
12. Aportaciones propias		0	0	19. Quebrantos extraordinarios		-584	-4.493
13. Otros activos		11.477	4.547	D). RESULTADO ANTES DE IMPUESTOS		4.185	871
14. Cuentas de periodificación		3.384	2.976	20. Impuesto sobre beneficios		-870	-346
15. Pérdidas del ejercicio		0	0	21. Otros Impuestos		0	0
TOTAL ACTIVO		699.120	739.159	E). RESULTADO DEL EJERCICIO		3.315	525
		<i>Miles de Euros</i>				<i>Miles de Euros</i>	
PASIVO		2001	2002			2001	2002
1. Entidades de crédito		520	316	1. Pasivos contingentes		6.906	14.671
1.1. A la vista		402	316	1.1. Redescuentos, endosos y aceptaciones		0	0
1.2. A plazo o con preaviso		118	0	1.2. Activos afectos a diversas obligaciones		0	6.611
2. Débitos a clientes		645.407	673.532	1.3 Fianzas, avales y cauciones		6.764	7.936
2.1. Depósitos de ahorro		568.983	588.160	1.4. Otros pasivos contingentes		142	124
2.1.1. A la vista		206.161	210.200	2. Compromisos		47.952	51.288
2.1.2. A plazo		362.822	377.960	2.1. Cesiones Temp. con opción recompra		0	0
2.2. Otros débitos		76.424	85.372	2.2. Disponibles por terceros		40.792	44.709
2.2.1. A la vista		0	0	2.3. Otros compromisos		7.160	6.579
2.2.2. A plazo		76.424	85.372				
3. Débitos rep. por valores negociables		0	0	TOTAL CUENTAS DE ORDEN		54.858	65.959
3.1. Bonos y obligaciones en circulación		0	0				
3.2. Pagarés y otros valores		0	0				
4. Otros pasivos		10.889	10.314				
5. Cuentas de periodificación		2.250	2.822				
6. Provisiones para riesgos y cargas		345	2.978				
6.1. Fondo de pensionistas		168	336				
6.2. Provisión para impuestos		0	0				
6.3. Otras provisiones		177	2.642				
6.bis. Fondo para riesgos banc. grales.		8	8				
7. Beneficios del ejercicio		3.315	525				
8. Pasivos subordinados		0	0				
9. Capital suscrito		8.592	18.506				
11. Reservas		27.794	30.158				
12. Reservas de revalorización		0	0				
13. Resultados de ejercicios anteriores		0	0				
TOTAL PASIVO		699.120	739.159				

CUENTAS DE ORDEN

CAJA DE ARQUITECTOS

DOM. SOCIAL: Arcs, 1 - 3
TELÉF.: 93/482 68 00
FAX.: 93/482 68 01
C.P.: 08002 BARCELONA

FECHA DE CREACIÓN: 1983
Nº. M. TRABAJO: 11.163
Nº. CÓD. SISTEMA FIN.: 3183
C.I.F.: F-08809808

CONSEJO RECTOR

Presidente Javier MARQUET ARTOLA
Vicepresidente Gerardo GARCÍA-VENTOSA LÓPEZ
Secretario Antonio ORTIZ LEYBA
Tesorero Javier NAVARRO MARTÍNEZ
Vocales José ÁLVAREZ GUERRA, Javier DÍAZ-LLANOS PRIÓN DE LA ROCHE, Marta CERVELLÓ CASANOVA, Covadonga ALONSO LANDETA, Sol CANDELA ALCOVER, Federico ORELLANA ORTEGA, Carlos GÓMEZ AGUSTÍ, José ARGUDÍN GONZÁLEZ, Blanca LLEÓ FERNÁNDEZ, Manuel RAMÍREZ NAVARRO

EQUIPO DE DIRECCIÓN

Director General Antonio FERRER VEGA
Subdirectores: Mariano MUIXÍ VALLÉS, Eduardo BAYER HERNÁNDEZ, Pedro FERNÁNDEZ MARTÍNEZ. **Jefe de Personal:** José RÓDENAS MERCADÉ. **Jefe de Informática:** Luis M^a DOMINGO TORT

CENSO LABORAL: 141

Contratos Alta			
Dirección.....2	Nivel 4.....26	Grupo III.....3	
	Nivel 5.....6	Oficiales-Conductores0	ASOCIADOS
Grupo I.....0	Nivel 6.....6	Ayudantes0	
	Nivel 7.....31	Ayudantes B3	Nº. Cooperativas.....13
Grupo II.....136	Nivel 8.....19	Personal no cualificado0	Nº. Personas Físicas10.572
Nivel 15	Nivel 9.....10	Personal limpieza0	Nº. Personas Jurídicas.....9.890
Nivel 27	Nivel 10.....25	Otros.....0	(Empresas e instituciones)
Nivel 31			

3183

OFICINAS ABIERTAS: 19

BARCELONA
0800.8 Barcelona

ALICANTE
0300.1 Alicante

BALEARS
0700.4 Palma de Mallorca

GIRONA
1700.6 Girona

GRANADA
1800.1 Granada

GUIPÚZCOA
2001.2 San Sebastián

MADRID
2800.1 Madrid

MALAGA
2900.5 Málaga

MURCIA
3000.4 Murcia

ASTURIAS
3301.1 Gijón
3300.5 Oviedo

LAS PALMAS
3500.2 Las Palmas de Gran Canaria

TENERIFE
3800.3 Santa Cruz de Tenerife

SEVILLA
4100.1 Sevilla

TARRAGONA
4300.7 Tarragona

VALENCIA
4600.8 Valencia

VALLADOLID
4700.1 Valladolid

VIZCAYA
4800.5 Bilbao

ZARAGOZA
5000.8 Zaragoza

CAIXA DELS ADVOCATS - CAJA DE LOS ABOGADOS

DOM. SOCIAL: C/ Mallorca, 283
TELÉF.: 93/487 12 70
FAX.: 93/487 05 44
C.P.: 08037 BARCELONA

FECHA DE CREACIÓN: 1978
Nº. M. TRABAJO: 23.180
Nº. CÓD. SISTEMA FIN.: 3171
C.I.F.: F-08536526

CONSEJO RECTOR

Presidente Juan I. BRUGUERAS BERENGUER
Vicepresidente Enrique CASALS GENOVER
Vicepresidente 2º José Mª ANTRAS BADIA
Secretario Juan J. BERGOS TEJERO
Vicesecretario Luis BALIUS JULI
Tesorero José Mª GRAS BALAGUER
Vicetesorero Luis USON DUCH
Vocales Jaime ALONSO-CUEVILLAS SAYROL, Julio DE MIQUEL BERENGUER, Rafael ESPINO RIEROLA, Luis DEL OLMO GONZÁLEZ, Antón R. SASTRE PAPIOL, Jaime CABRERO GARCÍA, Luis RIERA PIJUAN, Hilario HERNÁNDEZ MARQUÉS

EQUIPO DE DIRECCIÓN

Director General Arturo GARCÍA HERRERO
Asesor Jurídico: Cayo FRANCO GONZÁLEZ. **Jefe de Informática:** Pere NARDI NOVELLAS

CENSO LABORAL: 41

Contratos Alta

Dirección.....1	Nivel 4.....5	Grupo III.....1
Grupo I.....0	Nivel 5.....1	Oficiales-Conductores0
	Nivel 6.....1	Ayudantes0
Grupo II.....39	Nivel 7.....11	Ayudantes B1
Nivel 10	Nivel 8.....1	Personal no cualificado0
Nivel 20	Nivel 9.....3	Personal limpieza0
Nivel 31	Nivel 10.....16	Otros.....0

ASOCIADOS

Nº. Cooperativas.....6
Nº. Personas Físicas7.514
Nº. Personas Jurídicas.....329
(Empresas e instituciones)

3171

OFICINAS ABIERTAS: 8

BARCELONA

0000.1 Barcelona (O.P.)
0001.6 Barcelona (Urb. 1)
0005.1 Barcelona (Urb. 2)

LLEIDA

0002.0 Lleida

MADRID

0004.1 Madrid (c/ Recoletos)
0006.9 Madrid (c/ Ponzano)

TARRAGONA

0007.0 Tarragona

VALENCIA

0008. Valencia

CAJA LABORAL POPULAR

DOM. SOCIAL: Pº José Mª Arizmendiarieta, s/n
TELÉF.: 943/71 95 00
FAX.: 943/71 97 86
C.P.: 20500 MONDRAGON

FECHA DE CREACIÓN: 1959
Nº. M. TRABAJO: 8.560
Nº. CÓD. SISTEMA FIN.: 3035
C.I.F.: F-20022109

CONSEJO RECTOR

Presidente Juan Mª OTAEGUI MURUA
Vicepresidente Jesús MAIZTEGUI GOITIA
Secretario Concepción UGARTE BIKUÑA
Vocales Javier ABASOLO URIARTE, Manuel BERAZA OLABARRIETA, Santiago CASTILLO PÉREZ, Victor EGUSKIZA ARAMBURU, Jose I. GARATE AIZPURU, Iñaki GARCÍA PEDROSA, Fernando GOMEZ-ACEDO FERNÁNDEZ, José M. JÁUREGUI DÍAZ, José M. SALBIDE SECO

EQUIPO DE DIRECCIÓN

Director General Juan José ARRIETA SODUPE
Área Recursos: Pello GUEREÑO MARZOL. **Banca de Empresas:** Julio GALLASTEGUI ZUBIZARRETA. **Banca Particulares:** Juan M. SINDE OYARZABAL. **Área Financiera:** Iñaki GORROÑO AREITIO-AURTENA. **Secretario General:** José A. UNANUE ETXEBARRÍA. **Asesor Jurídico:** Juan M. LARRAÑAGA ZABALA. **Dtor. Tesorería:** Javier GORROÑO GOITIA ITURBE. **Dtor. Recursos Humanos:** Fermín BELZUNEGUI SARASA. **Dtor. Informática:** Carlos UGARTE MAIZTEGUI. **Dtor. Organización:** José A. ANDREU ALCALDE. **Dtor. Marketing:** Jon EMALDI ABASOLO. **Dtor. Promoción Negocio:** Román AGUIRRE BEITIA. **Dtor. Riesgos:** Jesús M. MUGARZA CORTABARRÍA

CENSO LABORAL: 1.990

Contratos Alta			
Dirección.....0	Nivel 4.....199	Grupo III.....31	
	Nivel 5.....64	Oficiales-Conductores0	ASOCIADOS
Grupo I.....25	Nivel 6.....145	Ayudantes.....0	
	Nivel 7.....343	Ayudantes B0	Nº. Cooperativas.....130
Grupo II.....1934	Nivel 8.....58	Personal no cualificado31	Nº. Personas Físicas1.985
Nivel 1.....100	Nivel 9.....459	Personal limpieza0	Nº. Personas Jurídicas.....20
Nivel 2.....310	Nivel 10.....99	Otros.....0	(Empresas e instituciones)
Nivel 3.....157			

3035 OFICINAS ABIERTAS: 322

GUIPÚZCOA

0026.2 Andoain
 0040.1 Antzuola
 0002.1 Arexabaleta
 0214.3 Astigarraga
 0031.7 Azkoitia
 0020.5 Azpeitia
 0017.1 Beasain
 0009.1 Bergara - Fraixozuri
 0189.3 Bergara - Matxiategi
 0041.4 Deba
 0209.9 Eibar - Amaña
 0023.9 Eibar - J. Etxeberria
 0078.8 Eibar - Unzaga
 0210.5 Eibar - Urkizu
 0007.2 Elgoibar
 0044.8 Eskoriatza

0192.9 Getaria
 0025.8 Hernani
 0049.0 Hondarribia
 0141.8 Ibarra
 0199.0 Idiazabal
 0059.8 Irún - Colón
 0152.1 Irún - San Miguel
 0013.1 Irún - Serapio Mugica
 0065.7 Irún - Urdanibia
 0036.1 Lasarte - Oria
 0088.5 Lazkao
 0024.3 Legazpi
 0125.1 Lezo
 0055.1 Mondragón - E. Gebarako
 0001.5 Mondragón - Iturriotz
 0047.1 Mondragón - San Andrés

0202.7 Mondragón - Uribarri
 0188.9 Mutriku
 0126.6 Oiartzun
 0054.5 Ordizia
 0182.1 Orio
 0006.8 Ormaiztegi
 0005.3 Oñati - Kale Barria
 0170.5 Oñati - San Lorenzo
 0010.8 Pasaia
 0076.9 Pasaia Antxo
 0004.9 Placencia
 0165.0 Rentería - Aita Donosti
 0011.2 Rentería - Fueros
 0053.0 Rentería - Iztieta
 0172.4 San Sebastián - Alza
 0063.8 San Sebastián - Avda. Madrid

0060.4 San Sebastián - Avenida
 0127.0 San Sebastián - Añorga Txiki
 0280.5 San Sebastián - Baratzategi
 0181.7 San Sebastián - Bidebieta
 0075.4 San Sebastián - Boulevard
 0242.6 San Sebastián - Buen Pastor
 0092.5 San Sebastián - Easo
 0084.7 San Sebastián - Eguía
 0230.1 San Sebastián - Gregorio Ordóñez
 0103.8 San Sebastián - Intxaurren
 0197.1 San Sebastián - Larratxo
 0050.7 San Sebastián - Matia
 0038.9 San Sebastián - S. Esnaola
 0164.6 San Sebastián - Salaberria
 0128.5 San Sebastián - Sancho el Sabio
 0149.4 San Sebastián - Sierra de Aralar

0217.7 San Sebastián - Txofre
 0096.3 San Sebastián - Usandizaga
 0235.2 San Sebastián - Venta Berri
 0156.8 Tolosa - Correo
 0028.1 Tolosa - San Francisco
 0148.1 Urnieta
 0027.7 Urrebu
 0140.3 Usurbil
 0046.7 Villabona
 0029.6 Zarautz - Zigorria
 0248.3 Zarautz-Araba
 0037.4 Zumaia
 0132.5 Zumárraga

ÁLAVA

0089.1 Amurrio
0161.2 Aramaio
0163.1 Campezo
0146.0 Laguardia
0045.2 Llodio - Alberto Acero
0245.1 Llodio - Ostegieta
0191.4 Oyon

0051.1 Salvatierra
0177.7 Vitoria - Abendaño
0124.7 Vitoria - Adurza
0234.8 Vitoria - Antonio Machado
0206.5 Vitoria - Ariznavarra
0167.1 Vitoria - Arriaga
0115.4 Vitoria - Astegieta

0061.9 Vitoria - Avenida Gasteiz
0155.3 Vitoria - B. Tomás de Zumárraga
0258.0 Vitoria - Caballo de Pica
0143.7 Vitoria - Coronación
0012.7 Vitoria - Dato
0309.2 Vitoria - Donostia
0086.6 Vitoria - Extremadura

0080.9 Vitoria - Francia
0099.7 Vitoria - Gorbea
0056.4 Vitoria - Guridi
0173.9 Vitoria - H. Fournier
0142.2 Vitoria - José Mardones
0219.6 Vitoria - Juntas Generales
0178.1 Vitoria - Logroño

0228.9 Vitoria - Madre Vedruna
0106.1 Vitoria - Paraguay
0222.1 Vitoria - Polvorín Viejo
0073.5 Vitoria - Portal de Villarreal
0110.1 Vitoria - Reyes de Navarra
0204.6 Vitoria - Sansomendi
0079.2 Vitoria - Siervas

BARCELONA

0175.8 Barcelona

BURGOS

0324.4 Aranda de Duero - Jardines D. Diego
0265.4 Burgos - Av. La Paz
0240.7 Burgos - Clunia

0266.9 Burgos - Eladio Perlado
0251.9 Burgos - Gamonal
0252.3 Burgos - Grandmontagne

0239.0 Burgos - Madrid
0244.5 Burgos - Miranda
0238.6 Burgos - Vitoria

0216.2 Miranda - Estación
0275.1 Miranda - Rp. Argentina

LEÓN

0287.8 León - Crucero
0272.8 León - Fray Luis de León

0279.1 León - José M^o Fernández
0280.6 León - Lancia

0286.3 León - Padre Isla
0281.0 León - Plaza Espolón

0288.2 León - Santa Ana
0271.3 León - Santo Domingo

RIOJA, LA

0277.0 Alfaro
0232.9 Calahorra
0224.0 Logroño - Avda. la Paz

0241.1 Logroño - Ayuntamiento
0276.6 Logroño - Carmen Medrano
0227.4 Logroño - Espolón

0231.4 Logroño - Gral. Vara del Rey
0225.5 Logroño - Huesca
0237.1 Logroño - Jorge Vígón

0233.3 Logroño - Murrieta
0250.4 Logroño - Pérez Galdos

MADRID

0121.3 Madrid

NAVARRA

0018.4 Alsasua
0162.7 Ansoain
0229.3 Barañain - Deportes
0131.0 Barañain - Torrenueva
0135.9 Bera de Bidasoa
0198.6 Berriozar
0087.0 Burlada
0136.3 Doneztebe/Santesteban
0052.6 Estella - Lizarra

0116.9 Etxarri - Aranzat
0137.8 Huarte
0120.9 Irurtzun
0117.3 Lakuntza
0118.8 Leitza
0119.2 Lekumberri
0138.2 Lesaka
0153.4 Lodosa
0190.1 Noain (Valle de Elorz)

0183.6 Pamplona - Azpilagaña
0069.5 Pamplona - Bayona
0039.3 Pamplona - Carlos III
0195.2 Pamplona - Ermitagaña
0101.9 Pamplona - Gaztanbide
0145.6 Pamplona - Iturrama
0111.6 Pamplona - M. Celayeta
0203.1 Pamplona - Mendabaldea
0218.1 Pamplona - Mendillorri. 1

0213.9 Pamplona - Monasterio Oliva
0166.5 Pamplona - Orvina
0082.8 Pamplona - P. Caballero
0184.0 Pamplona - Pío XII
0261.6 Pamplona - Príncipe de Viana
0249.8 Pamplona - Rochapea
0093.1 Pamplona - San Cristóbal
0113.5 Pamplona - San Jorge
0112.0 Pamplona - San Juan Bosco

0058.3 Pamplona - Sarasate
0212.4 Pamplona - Tajonar
0151.5 San Adrián
0114.1 Tafalla
0102.3 Tudela
0171.1 Tudela - J.A. Fernández
0077.3 Villafranca
0139.7 Villava - Atarrabia
0200.8 Zizur Mayor

PALENCIA

0264.1 Palencia - Don Sancho

0263.5 Palencia - Pl. España

0283.1 Palencia - c/ Mayor

SALAMANCA

0297.5 Salamanca - Federico Anaya
0304.1 Salamanca - José Manuel Villena

0305.4 Salamanca - Puerta de Zamora
0298.1 Salamanca - Pza. San Antonio

0327.8 Salamanca - Velázquez
0306.9 Salamanca - Villamayor

CANTABRIA

0223.6 Castro Urdiales

VALLADOLID

0284.0 Laguna de Duero - A. Madrid
0296.0 Laguna de Duero - Torrelago
0301.6 Valladolid - Angustia
0253.8 Valladolid - Delicias

0285.9 Valladolid - Embajadores
0267.3 Valladolid - Gabriel y Galán
0255.7 Valladolid - Goya/Zorrilla
0318.5 Valladolid - Huerta del Rey

0269.2 Valladolid - La Rubia
0254.2 Valladolid - La Victoria
0256.1 Valladolid - Parquesol
0270.9 Valladolid - Pza. España

0273.2 Valladolid - Rondilla
0257.6 Valladolid - Santa Clara
0274.7 Valladolid - Santiago
0268.8 Valladolid - Zorrilla

CAJA LABORAL POPULAR

VIZCAYA

0179.6 Abadiño - Matiena
0015.0 Amorebieta
0168.4 Arrigorriaga
0090.6 Balmaseda
0097.8 Barakaldo - Arteagabeitia
0081.3 Barakaldo - Askatasun
0095.9 Barakaldo - Balejo
0157.2 Barakaldo - Eguskagirre
0016.5 Barakaldo - Fueros
0226.1 Barakaldo - Max Center
0068.0 Basauri - Araba
0207.1 Basauri - Ariz
0107.6 Basauri - Kareaga Goikoa
0246.4 Berango
0034.0 Bermeo
0154.9 Berriz
0019.9 Bilbao - Alda. Urquijo

0134.4 Bilbao - Arenal
0104.2 Bilbao - Arturo Kanpion
0260.1 Bilbao - Autonomía
0057.9 Bilbao - Avda. Madariaga
0185.5 Bilbao - Basurto
0174.3 Bilbao - Begoñalde
0064.2 Bilbao - Campuzano
0072.0 Bilbao - Colón de Larreategui
0211.1 Bilbao - Concha
0176.2 Bilbao - Epalza
0043.3 Bilbao - Gordoniz
0083.2 Bilbao - Gran Vía
0122.8 Bilbao - Henao
0105.7 Bilbao - Irala
0194.8 Bilbao - Iturriaga
0071.6 Bilbao - J. Bolívar
0100.4 Bilbao - La Casilla

0150.0 Bilbao - Ldo. Poza
0205.0 Bilbao - San Adrián
0220.2 Bilbao - San Felicesimo
0094.4 Bilbao - Santa Clara
0262.0 Bilbao - Santutxu
0085.1 Bilbao - Trauco
0215.8 Bilbao - Txurdinaga
0070.1 Bilbao - Zaballuru
0158.7 Bilbao - Zamacola
0123.2 Bilbao - Zorroza
0144.1 Derio
0129.1 Durango - J. Zumárraga
0014.6 Durango - Zumalacargui
0003.4 Elorrio
0159.1 Erandio - Mezo
0074.1 Erandio - Obieta
0048.6 Ermua

0247.9 Galdakao - Bizkai Kalea
0091.0 Galdakao - Juan Bta. Uriarte
0259.5 Gallarta
0133.1 Gernika - Kaltzada
0022.4 Gernika - VIII de Enero
0067.6 Getxo - Amezti
0066.1 Getxo - Las Arenas
0186.1 Getxo - Romo
0108.0 Getxo - Salsidu
0221.7 Getxo - Sarrikobaso
0243.0 Getxo - Telletxe
0289.7 Gorliz
0033.6 Igorre
0098.2 Leioa
0042.9 Lekeitio
0008.7 Markina
0032.1 Mungia

0169.9 Muskiz
0021.1 Ondarroa
0180.2 Ortuella
0236.7 Portugalete - Buenavista
0062.3 Portugalete - Castaños
0147.5 Portugalete - Repelega
0193.3 Santurtzi - Cabieces
0035.5 Santurtzi - Genaro Oraa
0109.5 Santurtzi - Mamariga
0030.2 Sestao
0208.4 Sestao - Kuetu
0201.2 Sondika
0196.7 Sopelana
0187.4 Ugao - Miraballes
0130.6 Valle de Trapaga
0160.8 Zalla

ZAMORA

0300.1 Zamora - Tres Cruces

ZARAGOZA

0302.0 Zaragoza - Av. Madrid
0291.8 Zaragoza - Av. Madrid-Enlaces
0294.1 Zaragoza - Compromiso Caspe
0312.8 Zaragoza - Delicias
0292.2 Zaragoza - Don Jaime I

0295.6 Zaragoza - Fdo. El Católico
0330.3 Zaragoza - Hernán Cortés
0333.7 Zaragoza - Juan Pablo II
0313.2 Zaragoza - León XIII
0308.8 Zaragoza - Monasterio Poblet

0290.3 Zaragoza - Pablo de Gargallo
0335.8 Zaragoza - Pascuala Peré
0317.0 Zaragoza - Plaza Roma
0293.7 Zaragoza - Pza. Canteras
0316.6 Zaragoza - Reina Fabiola

0311.3 Zaragoza - Sagasta
0329.7 Zaragoza - Salvador Allende
0307.3 Zaragoza - San José
0314.7 Zaragoza - Sor Juana de la Cruz
0319.1 Zaragoza - Tarragona

0303.5 Zaragoza - Tenor Fleta
0328.2 Zaragoza - Tenor Fleta-2

BALANCE PÚBLICO

CUENTA DE PÉRDIDAS Y GANANCIAS PÚBLICA

ACTIVO	Miles de Euros			Miles de Euros	
	2001	2002		2001	2002
1. Caja y depósitos en bancos centrales	253.999	171.362	1. Intereses y rendimientos asimilados	405.054	384.642
1.1 Caja	59.540	61.507	De los que: Cartera de renta fija	61.099	50.695
1.2. Banco de España	194.459	109.855	2. Intereses y cargas asimiladas	-198.072	-174.265
1.3. Otros bancos centrales	0	0	3. Rto. de la cart. de renta variable	6.389	10.973
2. Deudas del Estado	486.286	632.263	3.1. De acc. y otros tít. de renta variable	2.117	1.985
3. Entidades de crédito	1.435.948	1.231.040	3.2. De participaciones	326	280
3.1. A la vista	12.931	10.344	3.3. De participaciones en el grupo	3.946	8.708
3.2. Otros créditos	1.423.017	1.220.696	A). MARGEN DE INTERMEDIACIÓN	213.371	221.350
4. Créditos sobre clientes	5.162.769	5.973.830	4. Comisiones percibidas	72.220	79.424
5. Obligaciones y otros val. de renta fija	564.666	599.951	5. Comisiones pagadas	-12.495	-13.089
5.1. De emisión pública	5.929	4.883	6. Resultados de operaciones financieras	-2.415	-22.538
5.2. Otros emisores	558.737	595.068	B). MARGEN ORDINARIO	270.681	265.147
Promemoria: títulos propios	0	0	7. Otros productos de explotación	952	976
6. Acciones y otros tít. de renta variable	252.153	169.801	8. Gastos generales de administración	-114.226	-117.696
7. Participaciones	15.778	13.508	8.1. De personal	-73.047	-76.446
7.1. En entidades de crédito	0	0	de los que:		
7.2. Otras participaciones	15.778	13.508	Sueldos y salarios	-70.110	-74.386
8. Participaciones en empresas del grupo	40.975	43.975	Cargas sociales	-1.653	-1.705
8.1. En entidades de crédito	10.364	13.364	de las que: pensiones	0	0
8.2. Otras	30.611	30.611	8.2. Otros gastos administrativos	-41.179	-41.250
9. Activos inmateriales	0	0	9. Amortización y saneamiento de activos	-15.787	-15.111
9.1. Gastos de constitución y 1er. establec.	0	0	10. Otras cargas de explotación	-8.768	-7.546
9.2. Otros gastos amortizables	0	0	C). MARGEN DE EXPLOTACIÓN	132.852	125.770
10. Activos materiales	193.410	192.608	15. Amortización y provisiones para insolv. (neto)	-26.797	-26.981
10.1. Terrenos y edificios de uso propio	105.879	108.141	16. Saneamiento de inmovilizaciones financ. (neto)	72	190
10.2. Otros inmuebles	35.462	33.855	17. Dotaciones al Fondo para riesgos banc. grales.	10.734	0
10.3. Mobiliario, instalaciones y otros	52.069	50.612	18. Beneficios extraordinarios	8.230	9.482
11. Aport. pendientes de desembolso	0	0	19. Quebrantos extraordinarios	-1.476	-1.156
12. Aportaciones propias	0	0	D). RESULTADO ANTES DE IMPUESTOS	123.615	107.305
13. Otros activos	145.224	101.793	20. Impuesto sobre beneficios	-16.008	-7.276
14. Cuentas de periodificación	69.271	84.018	21. Otros impuestos	0	0
15. Pérdidas del ejercicio	0	0	E). RESULTADO DEL EJERCICIO	107.607	100.029
TOTAL ACTIVO	8.620.479	9.214.149			

PASIVO	Miles de Euros			Miles de Euros	
	2001	2002		2001	2002
1. Entidades de crédito	375.547	437.048	1. Pasivos contingentes	448.037	353.558
1.1. A la vista	10.782	11.381	1.1. Redescuentos, endosos y aceptaciones	0	0
1.2. A plazo o con preaviso	364.765	425.667	1.2. Activos afectos a diversas obligaciones	0	0
2. Débitos a clientes	6.764.942	7.362.912	1.3 Fianzas, avales y cauciones	288.417	267.878
2.1. Depósitos de ahorro	5.949.691	6.508.754	1.4. Otros pasivos contingentes	159.620	85.680
2.1.1. A la vista	3.209.682	3.498.524	2. Compromisos	1.079.052	802.495
2.1.2. A plazo	2.740.009	3.010.230	2.1. Cesiones Temp. con opción recompra	0	0
2.2. Otros débitos	815.251	854.158	2.2. Disponibles por terceros	971.259	689.552
2.2.1. A la vista	0	0	2.3. Otros compromisos	107.793	112.943
2.2.2. A plazo	815.251	854.158			
3. Débitos rep. por valores negociables	152.228	129.385			
3.1. Bonos y obligaciones en circulación	0	0			
3.2. Pagarés y otros valores	152.228	129.385			
4. Otros pasivos	247.345	141.839			
5. Cuentas de periodificación	117.626	109.353			
6. Provisiones para riesgos y cargas	7.441	15.428			
6.1. Fondo de pensionistas	0	0			
6.2. Provisión para impuestos	0	687			
6.3. Otras provisiones	7.441	14.741			
6.bis. Fondo para riesgos banc. grales.	0	0			
7. Beneficios del ejercicio	107.607	100.029			
8. Pasivos subordinados	0	0			
9. Capital suscrito	246.249	275.489			
11. Reservas	589.978	635.759			
12. Reservas de revalorización	11.516	6.907			
13. Resultados de ejercicios anteriores	0	0			
TOTAL PASIVO	8.620.479	9.214.149	TOTAL CUENTAS DE ORDEN	1.527.089	1.156.053

CUENTAS DE ORDEN

CAJA CAMINOS

DOM. SOCIAL: C/ Almagro, 42
TELÉF.: 91/319 34 48
FAX.: 91/319 66 07
C.P.: 28010 MADRID

FECHA DE CREACIÓN: 1979
Nº. M. TRABAJO: 22.450
Nº. CÓD. SISTEMA FIN.: 3172
C.I.F.: F-28520666

CONSEJO RECTOR

Presidente Clemente SOLÉ PARELLADA
Vicepresidente 1º José MORENO PÉREZ
Vicepresidente 2º Félix COSTALES SUAREZ-LLANOS
Secretario José RUBIO BOSCH
Vicesecretario Juan L. CANADELL FERNÁNDEZ
Vocales Eduardo DÍAZ RÍO, Mateo VELASCO ARRANZ, Francisco MARTÍN-GIL ORTIZ DE VILLAJOS, Victor SÁNCHEZ BLANCO, Francisco QUINTERO MORENO, Miguel OTAMENDI PINEDA, Ramiro RODRÍGUEZ-BORLADO OLAVARRIETA, José E. TARDIEU GASPAS, Fernando SARASOLA SANCHO, José Mª PEÑA FUSTES

EQUIPO DE DIRECCIÓN

Director General Juan MANUEL SANCHEZ
Coordinador General: Pedro ABAD BASSOLS. **Asesor Jurídico:** Miguel A. CALDES LLOPIS. **Jefe de Personal:** Mercedes ARRIBAS GARCÍA. **Jefe de Informática:** Vicente ESCORIHUELA FERRER

CENSO LABORAL: 46

Contratos Alta

Dirección.....0	Nivel 4.....9	Grupo III.....1
Grupo I.....2	Nivel 5.....5	Oficiales-Conductores0
	Nivel 6.....3	Ayudantes1
Grupo II.....43	Nivel 7.....8	Ayudantes B0
Nivel 11	Nivel 8.....4	Personal no cualificado0
Nivel 20	Nivel 9.....4	Personal limpieza0
Nivel 31	Nivel 10.....8	Otros.....0

ASOCIADOS

Nº. Cooperativas.....1
Nº. Personas Físicas6.342
Nº. Personas Jurídicas.....1.256
(Empresas e instituciones)

3172

OFICINAS ABIERTAS: 1

MADRID
0001.7 Madrid (O.P.)

CAJA ESCOLAR DE FOMENTO

DOM. SOCIAL: Jorge Juan, 32 - 1º
TELÉF.: 91/577 27 05
FAX.: 91/577 27 06
C.P.: 28001 MADRID

FECHA DE CREACIÓN: 1977
Nº. M. TRABAJO: 22.249
Nº. CÓD. SISTEMA FIN.: 3146
C.I.F.: F-28457075

CONSEJO RECTOR

Presidente José Mª FERRE TEJERA
Vicepresidente Rafael CARBONELL SOLÍS
Secretario José E. JAVALOYES DE PERALTA
Vocales Gloria GRATACOS CASACUBERTA, Philip JHON MULLER, Magín FUERTES AGÚNDEZ,
Fernando NAVARRO ECED, José L. MORIS MAPELLI, Ana DE LA RICA ARANGUREN,
Juan J. JAVALOYES SOTO, Felicísimo GONZÁLEZ ESTEBAN, Julio HERRERO
FUENTETAJA

EQUIPO DE DIRECCIÓN

Director General Jesús ESTÉBAN FERNÁNDEZ
Interventor General: Ramón PANADERO GARCÍA-QUISMONDO.

CENSO LABORAL: 8

Contratos Alta

Dirección.....0	Nivel 4.....1	Grupo III.....0
Grupo I.....0	Nivel 5.....2	Oficiales-Conductores0
	Nivel 6.....0	Ayudantes0
Grupo II.....8	Nivel 7.....3	Ayudantes B0
Nivel 10	Nivel 8.....0	Personal no cualificado0
Nivel 22	Nivel 9.....0	Personal limpieza0
Nivel 30	Nivel 10.....0	Otros.....0

ASOCIADOS

Nº. Cooperativas.....4
Nº. Personas Físicas0
Nº. Personas Jurídicas.....0
(Empresas e instituciones)

3146

OFICINAS ABIERTAS: 1

MADRID
0001.7 Madrid (O.P.)

Grupo Caja Rural

- ***Relación de Entidades***
- ***Balance y Cuenta de Pérdidas y Ganancias***

Empresas Participadas

- ***Grupo Banco Cooperativo Español (BCE)***
- ***Rural Servicios Informáticos (RSI)***
- ***Seguros RGA***

Caja Rural "Ntra. Madre del Sol" de Adamuz	188
Caja Rural de Albacete	114
Caja Rural de Albal	248
Caixa Rural de Albalat dels Sorells	250
Caja Rural "San José" de Alcora	148
Caixa Rural d'Algemesí	254
Caja Rural de Alginet	256
Caja Rural "San José" de Almassora	150
Caja Rural "San Roque" de Almenara	152
Caja Rural de Almendralejo	142
Caja Rural "San Jaime" de Alquerías del Niño Perdido	154
Caixa Rural Altea	122
Caja Rural de Aragón	280
Caja Rural Aragonesa y de los Pirineos	205
Caja Rural de Asturias	136
Caja Rural "Ntra. Sra. de Guadalupe" de Baena	190
Caixa Rural Balears	144
Caixa Rural Benicarló	158
Caja Rural de Betxí	156
Caja Rural de Burgos	146
Caja Rural "San José" de Burriana	160
Caixa Rural de Callosa d'en Sarriá	124
Caja Rural de Canarias	210
Caja Rural "Ntra. Sra. del Campo" de Cañete de las Torres	192
Caja Rural de Casas Ibáñez	116
Caja Rural de Casinos	258
Caja Rural Castellón - S. Isidro	162
Caja Rural de Ciudad Real	184
Caja Rural de Córdoba	186
Caja Rural "San Isidro" de Les Coves de Vinromá	164
Credit Valencia , Caja Rural	270
Caja Rural de Cuenca	196
Caja Rural de Cheste	260
Caja Rural "La Junquera" de Chilches	166
Caja Rural del Duero	274
Caja de Elche , Caja Rural	126
Caja Rural de Extremadura	140
Caja Rural Regional "San Agustín" de Fuente Alamo	218
Caja Rural de Fuentepelayo	228
Caixa Rural Galega	216
Caja Rural de Gijón	138
Caja Rural de Granada	201
Caja Rural Intermediterránea	132
Caja Rural de Jaén	208
Caixa Rural de l'Alcudia	252
Caja Rural de La Roda	118
Caixa Rural La Vall "San Isidro"	172
Caja Rural del Mediterráneo , Ruralcaja	244
Caja Rural de Mota del Cuervo	198
Caja Rural de Navarra	220
Caja Rural "Ntra. Sra. del Rosario" de Nueva Carteya	194
Caja Rural "San José" de Nules	168
Caja Rural "Ntra. Sra. de la Esperanza" de Onda	170
Caja Rural Central de Orihuela	128
Caja de Crédito de Petrel , Caja Rural	130
Caixa Popular , Caixa Rural	262
Caja Rural de Salamanca	222
Caja Rural de Segovia	226
Caja Rural de Soria	236
Caja Rural del Sur	231
Caja Rural de Tenerife	224
Caja Rural de Teruel	238
Caja Rural de Toledo	241
Caja Rural de Torrent	266
Caixa Rural de Turís	268
Caja Rural de Utrera	234
Caja Campo , Caja Rural	264
Caja Rural "San Vicente Ferrer" de Vall de Uxó	174
Caja Rural "San Isidro" de Vilafamés	176
Caja Rural de Villamalea	120
Caja Rural de Villar	272
Caja Rural Católico Agraria de Villarreal	178
Caja Rural "San José" de Villavieja	180
Caixa Rural Vinarós	182
Caja Rural de Zamora	278

BALANCE PÚBLICO

ACTIVO	Miles Euros	
	2001	2002
1. Caja y depósitos en bancos centrales	977.865	576.523
1.1 Caja	323.035	363.894
1.2. Banco de España	654.830	212.629
1.3. Otros bancos centrales	0	0
2. Deudas del Estado	1.892.102	1.747.557
3. Entidades de crédito	4.644.314	4.696.337
3.1. A la vista	2.333.240	2.178.633
3.2. Otros créditos	2.311.074	2.517.704
4. Créditos sobre clientes	23.343.043	27.365.825
5. Obligaciones y otros val. de renta fija	643.928	690.047
5.1. De emisión pública	105.634	97.334
5.2. Otros emisores	538.294	592.713
Promemoria: títulos propios	0	0
6. Acciones y otros tit. de renta variable	147.014	113.154
7. Participaciones	183.970	274.353
7.1. En entidades de crédito	123.211	131.401
7.2. Otras participaciones	60.759	142.952
8. Participaciones en empresas del grupo	64.597	50.654
8.1. En entidades de crédito	0	1.178
8.2. Otras	64.597	49.476
9. Activos inmateriales	10.943	18.262
9.1. Gastos de cons. y 1er. establec.	216	260
9.2. Otros gastos amortizables	10.727	18.002
10. Activos materiales	729.330	818.655
10.1. Terrenos y edificios de uso propio	339.068	374.657
10.2. Otros inmuebles	130.015	157.580
10.3. Mobiliario, instalaciones y otros	260.247	286.418
11. Aport. pendientes de desembolso	275	191
12. Aportaciones propias	74	0
13. Otros activos	464.275	393.607
14. Cuentas de periodificación	238.608	241.022
15. Pérdidas del ejercicio	492	0
TOTAL ACTIVO	33.340.830	36.986.187

PASIVO	Miles Euros	
	2001	2002
1. Entidades de crédito	1.726.766	1.663.846
1.1. A la vista	175.415	103.081
1.2. A plazo o con preaviso	1.551.351	1.560.765
2. Débitos a clientes	27.692.418	31.028.267
2.1. Depósitos de ahorro	27.465.489	30.826.778
2.1.1. A la vista	13.764.463	15.688.782
2.1.2. A plazo	13.701.026	15.137.996
2.2. Otros débitos	226.929	201.489
2.2.1. A la vista	595	834
2.2.2. A plazo	226.334	200.655
3. Débitos rep. por valores negociables	0	0
3.1. Bonos y obligaciones en circulación	0	0
3.2. Pagarés y otros valores	0	0
4. Otros pasivos	494.843	450.028
5. Cuentas de periodificación	224.131	233.095
6. Provisiones para riesgos y cargas	225.145	210.277
6.1. Fondo de pensionistas	33.335	29.280
6.2. Provisión para impuestos	648	1.081
6.3. Otras provisiones	191.162	179.916
6.bis. Fondo para riesgos banc. grales.	76.546	90.573
7. Beneficios del ejercicio	277.691	289.527
8. Pasivos subordinados	148.706	148.501
9. Capital suscrito	524.046	676.606
11. Reservas	1.929.080	2.148.892
12. Reservas de revalorización	26.535	51.144
13. Resultados de ejercicios anteriores	-5.077	-5.569
TOTAL PASIVO	33.340.830	36.986.187

CUENTA DE PÉRDIDAS Y GANANCIAS PÚBLICA

	Miles Euros	
	2001	2002
1. Intereses y rendimientos asimilados	1.822.536	1.850.366
De los que: cartera de renta fija	160.560	157.405
2. Intereses y cargas asimiladas	-685.608	-614.706
3. Rto. de la cart. de renta variable	7.737	8.950
3.1. De acc. y otros tit. de renta variable	3.405	2.599
3.2. De participaciones	2.376	5.200
3.3. De participaciones en el grupo	1.956	1.151
A). MARGEN DE INTERMEDIACIÓN	1.144.665	1.244.610
4. Comisiones percibidas	221.481	264.166
5. Comisiones pagadas	-45.821	-53.473
6. Resultados de operaciones financieras	-11.613	-12.736
B). MARGEN ORDINARIO	1.308.712	1.442.567
7. Otros productos de explotación	4.974	5.878
8. Gastos generales de administración	-726.267	-811.581
8.1. De personal	-474.605	-522.323
de los que:		
Sueldos y salarios	-352.332	-392.597
Cargas sociales	-97.330	-107.180
de las que: pensiones	-8.726	-10.345
8.2. Otros gastos administrativos	-251.662	-289.258
9. Amort. y san. de activos mat. e inmat.	-67.403	-73.997
10. Otras cargas de explotación	-26.943	-32.738
C). MARGEN DE EXPLOTACIÓN	493.073	530.129
15. Amort. y provis. para insolvencias (neto)	-156.077	-183.263
16. Sanear. de inmovil. financieras (neto)	-14.817	-15.844
17. Dot. al Fondo para riesgos banc. grales.	-2.072	-14.036
18. Beneficios extraordinarios	69.214	85.592
19. Quebrantos extraordinarios	-70.449	-74.383
D). RESULTADO ANTES DE IMPUESTOS	318.872	328.195
20. Impuesto sobre beneficios	-41.665	-38.658
21. Otros impuestos	-8	-10
E). RESULTADO DEL EJERCICIO	277.199	289.527

CUENTAS DE ORDEN

	Miles Euros	
	2001	2002
1. Pasivos contingentes	4.299.175	4.491.693
1.1. Redescuent., endosos y aceptac.	42.923	40.763
1.2. Activos afectos a diversas oblig.	955	3.690
1.3. Fianzas, avales y cauciones	1.422.974	1.857.797
1.4. Otros pasivos contingentes	2.832.323	3.039.443
2. Compromisos	4.550.647	5.792.222
2.1. Cesiones temp. con opción recompra	0	0
2.2. Disponibles por terceros	4.327.594	5.513.253
2.3. Otros compromisos	223.053	278.969
TOTAL CUENTAS DE ORDEN	8.849.822	10.733.915

Nota: Los datos de 2002 corresponden a 75 entidades, y los de 2001 a 77.

BANCO COOPERATIVO ESPAÑOL

DOM. SOCIAL: Virgen de los Peligros, 4 y 6
28013 MADRID

TELÉF.: 91/595 67 00
FAX: 91/595 68 00
e-mail: atencion_bce@cajarural.com

CONSEJO DE ADMINISTRACIÓN

Presidente José Luis GARCÍA PALACIOS
Vicepresidente Dr. ULRICH BRIXNER
Consejeros Juan DEL ÁGUILA MOLINA, Ramón ÁISA SARASA, Joaquín H. AÑÓ MONTALVÁ, Nicanor BASCUÑANA SÁNCHEZ, José CANTAVELLA VICENT, Ángel CHUECA ORDUÑA, José Luis GARCÍA-LOMAS HERNÁNDEZ, Salvador IBARRA FRANCO, Alfred EGON MALLMANN, Carlos MARTÍNEZ IZQUIERDO, Luis DE LA MAZA GARRIDO, Carlos DE LA SIERRA TORRIJOS, Román SUÁREZ BLANCO.

EQUIPO DE DIRECCIÓN

Director General Javier PETIT ASUMENDI
Secretario del Consejo: Ramón CARBALLÁS VARELA. **Equipo Directivo:** Ignacio BENLLOCH FERNÁNDEZ-CUESTA, Joaquín CARRILLO SÁNCHEZ, Ignacio de CASTRO SÁNCHEZ, Juan L. COGHEN ALBERDINGK-THIJM, José GÓMEZ DÍAZ, Javier MORENO RUMBAO, Javier NOGALES DE LA MORENA, Francisco de PABLOS GÓMEZ, Gustavo RIVEROS SPRING.

Accionistas	N.º %		Accionistas	N.º %	
	Acciones	Participación		Acciones	Participación
Deutsche Zentral-Genossenschaftsbank	182.042	15,00	Caixa Rural d'Alghemesí	3.797	0,31
Caja Rural Intermediterránea	175.776	14,48	Caja Rural de Segovia	3.648	0,30
Caja Rural del Mediterráneo, Ruralcaja	111.999	9,23	Caja Rural "San José" de Alcora	3.611	0,30
Caja Rural del Sur	75.078	6,19	Caja Rural "San José" de Almassora	3.586	0,30
Caja Rural de Navarra	56.648	4,67	Caixa Rural de Callosa d'en Sarriá	3.405	0,28
Caja Rural de Toledo	49.491	4,08	Caja de Crédito de Petrel , Caja Rural	3.183	0,26
Caja Rural de Granada	48.610	4,00	Caja Rural "San José" de Nules	2.335	0,19
Caja Rural Aragonesa y de los Pirineos	45.154	3,72	Caixa Rural Benicarló	2.129	0,18
Caja Rural de Asturias	40.998	3,38	Caixa Rural de l'Alcudia	2.048	0,17
Caja Rural de Jaén	27.932	2,30	Caja Rural de Cheste	1.885	0,16
Caja Rural de Aragón	25.146	2,07	Caja Rural "San Vicente Ferrer" de Vall d'Uxó	1.787	0,15
Caja Rural de Ciudad Real	21.898	1,80	Caja Rural "San Jaime" de Alquerías Niño Perdido	1.762	0,15
Caja Rural de Albacete	21.166	1,74	Caja Rural Regional "San Agustín" de Fuente Álamo	1.700	0,14
Caja Rural del Duero	17.652	1,45	Caja Rural de Alginet	1.644	0,14
Caja Rural de Córdoba	16.831	1,39	Caja Rural de Utrera	1.605	0,13
Caja Rural de Soria	16.031	1,32	Caixa Rural Vinarós	1.519	0,13
Caja Rural de Zamora	15.801	1,30	Caja Rural de Albal	1.449	0,12
Caja Rural de Extremadura	15.749	1,30	Caixa Rural de Turís	1.328	0,11
Caja Rural de Cuenca	15.693	1,29	Caja de Elche , Caja Rural	1.275	0,11
Caja Rural Central de Orihuela	15.517	1,28	Caja Rural de la Roda	1.246	0,10
Caja Campo , Caja Rural	14.805	1,22	Caja Rural de Mota del Cuervo	1.122	0,09
Caja Rural de Torrent	14.212	1,17	Caja Rural de Betxi	1.117	0,09
Caja Rural de Canarias	14.090	1,16	Caja Rural de Villar	1.038	0,09
Caja Rural de Burgos	13.670	1,13	Caja Rural "San José" de Villavieja	1.002	0,08
Caja Rural de Tenerife	13.458	1,11	Caja Rural "Ntra. Sra. de Guadalupe" de Baena	941	0,08
Caja Rural de Salamanca	10.362	0,85	Caixa Rural de Albat dels Sorells	891	0,07
Caja Rural de Teruel	10.251	0,84	Caja Rural de Villamalea	841	0,07
Caixa Popular , Caixa Rural	9.388	0,77	Caja Rural "San Isidro" de les Coves de Vinromá	790	0,07
Credit Valencia , Caja Rural	8.782	0,72	Caja Rural de Casas Ibáñez	759	0,06
Caja Rural Castellón - S. Isidro	7.071	0,58	Caja Rural "Ntra. Sra. del Campo" de Cañete de las Torres	709	0,06
Caja Rural Católico Agraria de Villarreal	6.491	0,53	Caja Rural de Casinos	673	0,06
Caixa Rural Galega	5.613	0,46	Caja Rural "Ntra. Sra. del Rosario" de Nueva Carteya	661	0,05
Caja Rural de Almendralejo	5.300	0,44	Caja Rural "Ntra. Madre del Sol" de Adamuz	569	0,05
Caixa Rural La Vall "San Isidro"	5.286	0,44	Caja Rural "San Roque" de Almenara	496	0,04
Caixa Rural Altea	5.213	0,43	Caja Rural de Fuentepelayo	465	0,04
Caja Rural "San José" de Burriana	4.614	0,38	Caja Rural "La Junquera" de Chilches	462	0,04
Caja Rural de Gijón	4.119	0,34	Caja Rural "San Isidro" de Vilafamés	426	0,03
Caixa Rural Balears	3.935	0,32			
Caja Rural "Ntra. Sra. de la Esperanza" de Onda	3.833	0,32			
			TOTAL	1.213.609	100,00

BALANCE PÚBLICO

	Miles Euros	
	2001	2002
ACTIVO		
1. Caja y depósitos en bancos centrales	87.707	173.850
1.1 Caja	419	394
1.2. Banco de España	87.288	173.456
1.3. Otros bancos centrales	0	0
2. Deudas del Estado	556.100	608.263
3. Entidades de crédito	4.725.509	4.541.133
3.1. A la vista	75.047	21.979
3.2. Otros créditos	4.650.462	4.519.154
4. Créditos sobre clientes	292.041	280.734
5. Obligaciones y otros val. de renta fija	84.897	115.518
5.1. De emisión pública	5.894	4.950
5.2. Otros emisores	79.003	110.568
Promemoria: títulos propios	0	0
6. Acciones y otros tit. de renta variable	25.525	12.890
7. Participaciones	4.403	5.882
7.1. En entidades de crédito	22	1.187
7.2. Otras participaciones	4.381	4.695
8. Participaciones en empresas del grupo	0	0
9. Activos inmateriales	1.342	981
9.1. Gastos de constitución	0	0
9.2. Otros gastos amortizables	1.342	981
10. Fondo de comercio de consolidación	699	662
11. Activos materiales	12.026	11.626
11.1. Terrenos y edificios de uso propio	10.189	10.021
11.2. Otros inmuebles	0	0
11.3. Mobiliario, instalaciones y otros	1.837	1.605
12. Capital suscrito no desembolsado	0	0
13. Acciones propias	0	0
14. Otros activos	44.016	25.214
15. Cuentas de periodificación	31.654	30.176
16. Pérdidas en sociedades consolidadas	0	74
16.1 Por integración global y proporcional	0	0
16.2 Por puesta en equivalencia	0	74
16.3 Por diferencias de conversión	0	0
17. Pérdidas consolidadas del ejercicio	0	0
TOTAL ACTIVO	5.865.919	5.807.003

	Miles Euros	
	2001	2002
PASIVO		
1. Entidades de crédito	4.772.679	4.827.556
1.1. A la vista	2.201.507	2.133.996
1.2. Otros créditos	2.571.172	2.693.560
2. Débitos a clientes	774.789	733.634
2.1. Depósitos de ahorro	189.851	276.068
2.1.1. A la vista	169.458	257.433
2.1.2. A plazo	20.393	18.635
2.2. Otros débitos	584.938	457.566
2.2.1. A la vista	0	0
2.2.2. A plazo	584.938	457.566
3. Débitos rep. por valores negociables	0	0
4. Otros pasivos	101.922	11.595
5. Cuentas de periodificación	29.290	41.731
6. Provisiones para riesgos y cargas	509	789
6.1. Fondo de pensionistas	0	0
6.2. Provisión para impuestos	0	0
6.3 Otras provisiones	509	789
7. Fondo para riesgos generales	44	44
8. Diferencia negativa de consolidación	8	8
9. Beneficios del ejercicio	5.718	6.067
9.1 Del grupo	5.701	6.041
9.2 De minoritarios	17	26
10. Pasivos subordinados	22.596	22.596
11. Intereses minoritarios	143	148
12. Capital suscrito	72.317	72.938
13. Primas de emisión	48.243	49.008
14. Reservas	30.782	33.917
15. Reservas de revalorización	0	0
16. Reservas en Sociedades Consolidadas	6.879	6.972
16.1 Por integración global y proporcional	6.589	6.485
16.2 Por puesta en equivalencia	290	487
16.3 Por diferencias de conversión	0	0
17. Resultados de ejercicios anteriores	0	0
TOTAL PASIVO	5.865.919	5.807.003

CUENTA DE PÉRDIDAS Y GANANCIAS PÚBLICA

	Miles Euros	
	2001	2002
1. Intereses y rendimientos asimilados	257.794	199.604
De los que: cartera de renta fija	28.226	26.692
2. Intereses y cargas asimiladas	-243.160	-183.325
3. Rto. de la cart. de renta variable	498	557
3.1. De acc. y otros tit. de renta variable	491	387
3.2. De participaciones	7	170
3.3. De participaciones en el grupo	0	0
A). MARGEN DE INTERMEDIACIÓN	15.132	16.836
4. Comisiones percibidas	14.205	15.760
5. Comisiones pagadas	-11.031	-11.408
6. Resultados de operaciones financieras	2.121	511
B). MARGEN ORDINARIO	20.427	21.699
7. Otros productos de explotación	1.568	1.635
8. Gastos generales de administración	-12.070	-12.956
8.1. De personal	-6.589	-7.080
de los que		
Sueldos y salarios	-5.462	-5.794
Cargas sociales	-1.117	-1.185
de las que: pensiones	0	0
8.2. Otros gastos administrativos	-5.481	-5.876
9. Amortización y san. de act. mat. e inmat.	-1.119	-1.211
10. Otras cargas de explotación	-43	-42
C). MARGEN DE EXPLOTACIÓN	8.763	9.125
11. Resul. netos gen. por soc. puestas en eq.	289	151
12. Amort. del fondo de comercio de consolid.	-37	-37
13. Beneficios por operaciones grupo	0	0
14. Quebrantos por operaciones grupo	0	0
15. Amort. y provis. para insolvencias (neto)	-505	-611
16. Saneam. de inmovil. financieras (neto)	0	-55
17. Dot. al Fondo para riesgos banc. grales.	0	0
18. Beneficios extraordinarios	0	708
19. Quebrantos extraordinarios	-4	-176
D). RESULTADO ANTES DE IMPUESTOS	8.506	9.105
20. Impuesto sobre beneficios	-2.762	-3.022
21. Otros impuestos	-26	-16
E). RESULTADO CONS. DEL EJERCICIO	5.718	6.067
Resultado atribuido a la minoría	-17	-26
RESULTADO ATRIBUIDO AL GRUPO	5.701	6.041

CUENTAS DE ORDEN

	Miles Euros	
	2001	2002
1. Pasivos contingentes	47.867	111.565
2. Compromisos	119.773	127.207
TOTAL CUENTAS DE ORDEN	167.640	238.772

RURAL SERVICIOS INFORMÁTICOS (RSI)

DOM. SOCIAL: Avda. de la Industria, 23
28760 Tres Cantos (MADRID)

TELÉF.: 91/807 01 00
FAX: 91/807 01 06
e-mail: ruralmail@cajarural.com

CONSEJO RECTOR

Presidente Ignacio ARRIETA DEL VALLE, C.R. de Navarra
Vicepresidente Fernando BERGE ROYO, C.R. de Tenerife
Consejeros Francisco GARCÍA PIQUERAS (Caja Rural de Albacete), Joaquín AÑÓ MONTALVÁ (Caja Rural del Mediterráneo, Ruralcaja), Jorge MALLOL AGUT (Caja Rural de Almassora), Eduardo RODRÍGUEZ MEJÍAS (Caja Rural de Extremadura), Santiago MILIÁN BARRIO (Caja Rural de Granada), Mariano MIGUEL VELASCO (Caja Rural Intermediterránea), Ángel E. GONZÁLEZ GONZÁLEZ (Caja Rural de Salamanca), Joaquín VÁZQUEZ LÓPEZ (Caja Rural del Sur), José A. PÉREZ CEBRIÁN (Caja Rural de Teruel), Julián DEL VALLE FERNÁNDEZ (Caja Rural del Mediterráneo, Ruralcaja).

EQUIPO DE DIRECCIÓN

Director General Carlos MORADELL VALGAÑÓN
Director de Desarrollos Corporativos: Carlos GARRIDO RUBIO. **Director de Desarrollo de Servicios:** Antonio GARCÍA CRUZ. **Director de Planificación y Control:** Daniel MARTÍNEZ BATANERO. **Director del Área de Producción:** Luis MARTÍNEZ GÓMEZ-LOBO. **Director de Recursos Humanos:** Miguel SÁNCHEZ TINOCO. **Director de Servicios Post-Producción:** Juan Miguel FERNÁNDEZ MUÑOZ.

Caja	Capital	%	Caja	Capital	%
Caja Rural del Mediterráneo, Ruralcaja	2.082.936,00	12,25	Caja Rural de Segovia	68.661,25	0,4037
Caja Rural del Sur	1.283.191,00	7,55	Caixa Rural d'Alghemesí	68.071,25	0,4003
Caja Rural de Navarra	1.078.107,00	6,34	Caja Rural "San José" de Alcora	66.493	0,391
Caja Rural de Granada	934.545,25	5,50	Caixa Rural de Callosa d'en Sarriá	61.714	0,3629
Caja Rural de Toledo	905.502,50	5,32	Caja de Crédito de Petrel, Caja Rural	59.796,5	0,3516
Caja Rural Intermediterránea	879.999,75	5,17	Caixa Rural Benicarló	41.506,50	0,24
Caja Rural de Asturias	759.772,50	4,47	Caja Rural "San José" de Nules	40.651,00	0,24
Caja Rural Aragonesa y de los Pirineos	715.625,75	4,21	Caixa Rural de l'Alcudia	39.338,25	0,23
Caja Rural de Jaén	550.588,00	3,24	Caja Rural Regional "San Agustín" de Fuente Alamo	35.046,00	0,21
Caja Rural de Aragón	476.174,25	2,80	Caja Rural de Cheste	35.016,50	0,21
Caja Rural de Ciudad Real	407.011,50	2,39	Seguros Generales Rural, S.A.	34.279,00	0,20
Caja Rural de Albacete	391.420,75	2,30	Caja Rural "San Vicente Ferrer" de Vall d'Uxó	32.759,75	0,19
Caja Rural del Duero	343.203,00	2,02	Caja Rural "San Jaime" de Alquerías Niño Perdido	32.199,25	0,19
Caja Rural de Córdoba	307.375,25	1,81	Caja Rural de Utrera	31.579,75	0,19
Caja Rural de Zamora	304.912,00	1,79	Caixa Rural Vinarós	30.370,25	0,18
Caja Rural de Extremadura	294.410,00	1,73	Caja Rural de Alginet	30.252,25	0,18
Caja Rural de Soria	286.061,50	1,68	Caja Rural de Albal	27.685,75	0,16
Caja Campo, Caja Rural	282.123,25	1,66	Caixa Rural de Turís	22.685,50	0,13
Caja Rural de Cuenca	279.453,50	1,64	Caja Rural de La Roda	21.962,75	0,13
Caja Rural de Burgos	262.564,75	1,54	Caja Rural de Betxi	21.269,50	0,13
Caja Rural de Tenerife	261.075,00	1,54	Caja Rural de Mota del Cuervo	19.883,00	0,12
Caja Rural de Canarias	256.871,25	1,51	Caja Rural de Villar	19.499,50	0,11
Caja Rural de Torrent	253.744,25	1,49	Caja de Elche, Caja Rural	18.231,00	0,11
Caja Rural Central de Orihuela	253.670,50	1,49	Caja Rural "San José" de Villavieja	17.478,75	0,10
Credit Valencia, Caja Rural	217.857,50	1,28	Caja Rural "San Roque" de Almenara	16.092,25	0,09
Caja Rural de Teruel	203.476,25	1,20	Caja Rural de Casinos	16.092,25	0,09
Caja Rural de Salamanca	202.650,25	1,19	Caja Rural La Junquera de Chilches	16.092,25	0,09
Caixa Popular, Caja Rural	194.257,50	1,14	Caja Rural de Nueva Carteya	16.092,25	0,09
Caja Rural Castellón-S. Isidro	139.549,75	0,82	Caja Rural de Villamalea	16.092,25	0,09
Rural Vida, S.A.	122.085,75	0,72	Caja Rural de Casas Ibáñez	16.092,25	0,09
Caja Rural de Almendralejo	114.519,00	0,67	Caja Rural "Ntra. Sra. de Guadalupe" de Baena	16.092,25	0,09
Caja Rural Católico Agraria de Villarreal	113.693,00	0,67	Caja Rural "S.Isidro" de les Coves de Vinromá	16.092,25	0,09
Caixa Rural Galega	106.480,25	0,63	Caja Rural "Ntra.Madre del Sol" de Adamuz	16.092,25	0,09
Caixa Rural Altea	100.624,50	0,59	Caja Rural "San Isidro" de Vilafamés	16.092,25	0,09
Caixa Rural La Vall "San Isidro"	93.102,00	0,55	Caja Rural de Cañete de las Torres	16.092,25	0,09
Caixa Rural Balears	86.803,75	0,51	Caja Rural de Fuentepelayo	16.092,25	0,09
Caja Rural "San José" de Burriana	80.918,50	0,48	Caixa Rural de Albalat dels Sorells	16.092,25	0,09
Banco Cooperativo Español	77.098,25	0,45	Rural Pensiones, S.A.	1.917,50	0,01
Caja Rural de Gijón	76.301,75	0,45			
Caja Rural de Almassora	696,20	0,41			
Caja Rural "Ntra.Sra.de la Esperanza" de Onda	69.000,50	0,40			
			TOTAL	17.005.924,00	100,00

BALANCE DE SITUACIÓN

ACTIVO	Miles Euros	
	2001	2002
INMOVILIZADO	48.662,18	47.787,13
INMATERIAL	36.243,74	32.762,67
Proyecto Iris en curso	3.648,75	4.778,99
Aplicaciones Informáticas	69.731,58	78.307,79
Derecho sobre Bienes Leasing	13.781,39	14.348,63
Anticipo para Inmovil. Inmateriales	1.129,91	2.089,76
Menos: Amortización Acumulada	-52.047,89	-66.762,50
MATERIAL	12.344,19	14.966,94
Terrenos y Bienes Naturales	1.976,05	1.976,05
Construcciones	5.203,69	5.203,68
Maquinaria	39,03	39,03
Instalaciones y Utillaje	1.518,42	1.688,41
Mobiliario y Enseres	403,92	415,91
Equipos Informáticos	33.009,63	10.959,76
Elementos de transporte	0,00	2,16
Anticipo Inmovilizado Material	709,02	4.914,07
Menos: Amortización Acumulada	-30.515,57	-10.232,13
FINANCIERO	74,25	57,52
I.F.P. Aportaciones Cajas	11,24	11,24
Créditos Personal L. P.	39,78	23,05
Fianzas constituidas	23,23	23,23
GASTOS A DISTRIBUIR EJERCICIOS	167,47	74,28
Gtos. Intereses Diferidos L. P.	167,47	74,28
CIRCULANTE	6.127,45	8.557,29
EXISTENCIAS	552,07	2.460,94
Consumibles Explotación y Otros	552,07	2.460,94
DEUDORES	4.636,58	5.629,53
Clientes	4.609,63	5.590,45
Anticipo Proveedores	20,95	24,53
Anticipo Remuneraciones	6,00	14,55
INVERSIONES FINANCIERAS TEMPORALES	141,03	143,30
Acciones con cotización oficial	0,00	12,81
Valores Renta Fija	0,00	0,00
Créditos Personal C. P.	81,15	69,34
Fianzas constituidas	59,88	61,15
TESORERÍA	226,77	3,12
Caja	0,34	3,12
Bancos, Ctas. Ctes.	226,43	0,00
AJUSTES PERIODIFICACIÓN	571,00	320,40
Pagos Anticipados	361,48	176,47
Intereses pagados por anticipado	0,00	0,00
Intereses a pagar	209,52	143,93
TOTAL ACTIVO	54.957,10	56.418,70
	Miles Euros	
PASIVO	2001	2002
FONDOS PROPIOS	18.139,00	17.005,92
Participaciones	18.139,00	17.005,92
PROVISIÓN PARA RIESGOS	0,00	0,00
Provisión para Impuestos	0,00	0,00
ACREEDORES LARGO PLAZO	6.144,30	7.128,23
Deudas largo plazo con entidades de crédito	0,00	3.005,06
Prov. Inmovil. P. Largo Leasing y Otros	6.144,30	4.123,17
Fianzas recibidas	0,00	0,00
ACREEDORES CORTO PLAZO	30.673,80	32.284,55
DEUDAS POR PRÉSTAMOS Y OTROS CONCEPTOS	17.760,15	16.942,66
Préstamos y otras deudas	4.507,59	6.611,37
Acreeedores Cajas Rurales	13.217,01	10.293,14
Intereses deudas con Entidades de Crédito	35,55	38,15
Pagarés C. P.	0,00	0,00
ACREEDORES COMERCIALES	5.065,55	3.860,37
Proveedores	5.065,55	3.860,37
OTRAS DEUDAS NO COMERCIALES	7.848,10	11.481,52
Remuneraciones pendientes de pago	150,24	1.184,67
Hacienda P. Acreeedor Retenciones	542,31	286,53
O. S. Social acreedor	399,57	401,47
Prov. Inmovil. P. C. Leasing y Otros	6.755,98	9.608,85
TOTAL PASIVO	54.957,10	56.418,70

ESTADO DE INGRESOS Y GASTOS

	Miles Euros	
	2001	2002
SERVICIOS PRESTADOS	29.349,15	38.662,30
Conexión e Implantación	0,00	87,03
Transacciones	14.852,37	21.787,29
Intercambio	3.473,43	4.329,83
Medios de Pago	3.411,57	3.763,45
Domiciliaciones	934,84	1.199,46
Ingresos Confección Talonarios	693,62	760,98
Ingresos Estampación Tarjetas	998,27	836,95
Ingresos Servicio Ensobrado	2.479,57	2.631,05
Ingresos Servicios Diversos	2.505,49	3.266,26
VARIACIÓN DE EXISTENCIAS	49,01	192,18
Variación de Existencias	49,01	192,18
TRABAJOS REALIZADOS PARA LA EMPRESA	3.842,40	4.603,91
Trab. Real. Inmov. Proyectos	3.842,40	4.603,91
OTROS INGRESOS EXPLOTACIÓN	0,00	54,99
Subvenciones	0,00	54,99
TOTAL VENTAS E INGRESOS	33.240,57	43.513,38
APROVISIONAMIENTOS	3.158,24	3.623,58
Consumibles Explotación y Otros	3.158,24	3.623,58
GASTOS DE PERSONAL	13.921,95	15.262,90
Sueldos y Salarios	9.942,53	10.933,65
Indemnizaciones	0,00	129,40
Seguridad Social	2.462,40	2.565,33
Transporte Personal	284,18	334,86
Otros Gastos Personal	1.232,84	1.299,66
DOTACIONES AMORTIZACIÓN INMOVILIZADO	17.513,45	18.727,31
Dot. Amort. I. Inmaterial	14.524,92	16.017,05
Dot. Amort. I. Material	2.988,53	2.710,26
OTROS GASTOS DE EXPLOTACIÓN	17.317,26	17.316,63
Personal Subcontratado y Gastos de I + D	8.549,10	6.839,26
Arrendamientos	882,14	1.064,22
Mant. y Gastos Hard & Soft	5.025,31	6.585,62
Servicios Profesionales Indptes.	171,10	154,58
Primas Seguros	24,83	28,31
Comisiones Bancarias	0,54	0,66
Publicidad y Propaganda	45,49	56,56
Suministros	2.019,46	1.864,28
Otros Servicios	463,41	589,78
Otros Tributos	135,88	133,36
TOTAL COMPRAS Y GASTOS	51.910,90	54.930,42
REMANENTE DE EXPLOTACIÓN	-18.670,34	-11.417,04
Ingresos Valores Renta Fija	55,67	0,00
Otros Ingresos Financieros	40,66	13,05
Intereses Financiación	487,78	430,97
REMANENTE FINANCIERO	-391,45	-417,92
REMANENTE DE LA ACTIVIDAD	-19.061,79	-11.834,96
Ingresos Extraordinarios	0,00	12,81
Gastos Extraordinarios	0,00	180,00
REMANENTE DE LA ACTIVIDAD	-19.061,79	-12.002,15
REDUCCIÓN DE CAPITAL	19.061,79	12.002,15
REMANENTE DEL PERÍODO	0,00	0,00

SEGUROS RGA

DOM. SOCIAL: Fortuny, 7
28010 MADRID

TELÉF.: 91/700 70 00
FAX: 91/700 74 01/09
e-mail: marketing-rga@cajarural.com

CONSEJO DE ADMINISTRACIÓN

Presidente Andrés Gómez Mora
Vicepresidente José Manuel Turmo Aguilar
Consejeros Juan del Águila Molina, Ignacio Arrieta del Valle, Jörg Bork, C.R. de Albacete (representada por Higinio Olivares Sevilla), C.R. del Mediterráneo Ruralcaja (representada por Eduardo Ferrer Perales), C.R. Castellón - S. Isidro (representada por Ignacio Ferrer Ros de Ursinos), Ricardo López Crespo, Wolfgang R. Kernbach, Bernhard Zloch, Luis de la Maza Garrido, José Luis García Palacios, C.R. de d'Algemesi (representada por José Vicente Torrent Corts)
Secretario del Consejo Pablo Font de Mora Saínz

EQUIPO DE DIRECCIÓN

Director General Luis RODRÍGUEZ GONZÁLEZ
Dirección Económico-Financiera Mercedes PÉREZ SAÍZ
Dirección de Operaciones José Manuel GUTIÉRREZ GALÁN
Dirección de Medios Pedro VACAS HERNÁNDEZ

Accionistas	N.º %		Accionistas	N.º %	
	Acciones	Participación		Acciones	Participación
Caja Rural Intermediterránea	180.368	12,02	Caja Rural "San José" de Almassora	3.680	0,25
Caja Rural del Mediterráneo, Ruralcaja	114.925	7,66	Caixa Rural de Callosa d'en Sarriá	3.494	0,23
Caja Rural del Sur	77.040	5,14	Caja de Crédito de Petrel , Caja Rural	3.266	0,22
Caja Rural de Navarra	58.128	3,88	Caja Rural "San José" de Nules	2.396	0,16
Caja Rural de Toledo	50.785	3,39	Caixa Rural Benicarló	2.184	0,15
Caja Rural de Granada	49.880	3,33	Caixa Rural de l'Alcudia	2.101	0,14
Caja Rural Aragonesa y de los Pirineos	46.334	3,09	Caja Rural de Cheste	1.934	0,13
Caja Rural de Asturias	42.069	2,80	Caja Rural "San Vicente Ferrer" de Vall d'Uxó	1.834	0,12
Caja Rural de Jaén	28.661	1,91	Caja Rural "San Jaime" de Alquerías Niño Perdido	1.808	0,12
Caja Rural de Aragón	25.803	1,72	Caja Rural "San Agustín" de Fuente Alamo	1.745	0,12
Caja Rural de Ciudad Real	22.470	1,50	Caja Rural de Alginet	1.687	0,11
Caja Rural de Albacete	21.719	1,45	Caja Rural de Utrera	1.647	0,11
Caja Rural del Duero	18.113	1,21	Caixa Rural Vinarós	1.559	0,10
Caja Rural de Córdoba	17.271	1,15	Caja Rural de Albal	1.487	0,10
Caja Rural de Soria	16.450	1,10	Caixa Rural de Turís	1.363	0,09
Caja Rural de Zamora	16.214	1,08	Caja de Elche , Caja Rural	1.308	0,09
Caja Rural de Extremadura	16.160	1,08	Caja Rural de la Roda	1.278	0,09
Caja Rural Central de Orihuela	16.105	1,07	Caja Rural de Mota del Cuervo	1.151	0,08
Caja Rural de Cuenca	16.103	1,07	Caja Rural de Betxi	1.147	0,08
Caja Campo , Caja Rural	15.191	1,01	Caja Rural de Villar	1.065	0,07
Caja Rural de Torrent	14.584	0,97	Caja Rural "San José" de Villavieja	1.028	0,07
Caja Rural de Canarias	14.458	0,96	Caja Rural "Ntra. Sra. de Guadalupe" de Baena	965	0,06
Caja Rural de Burgos	14.027	0,94	Caixa Rural de Albalat dels Sorells	915	0,06
Caja Rural de Tenerife	13.810	0,92	Caja Rural de Villamalea	863	0,06
Caja Rural de Salamanca	10.633	0,71	Caja Rural "San Isidro" de les Coves de Vinromá	811	0,05
Caja Rural de Teruel	10.519	0,70	Caja Rural de Casas Ibáñez	779	0,05
Caixa Popular , Caixa Rural	9.633	0,64	Caja Rural "Ntra. Sra. del Campo" de Cañete de las Torres	727	0,05
Caja Rural Castellón - S. Isidro	7.256	0,48	Caja Rural de Casinos	691	0,05
Caja Rural Católico Agraria de Villarreal	6.660	0,44	Caja Rural "Ntra. Sra. del Rosario" de Nueva Carteya	678	0,05
Caixa Rural Galega	5.759	0,38	Caja Rural "Ntra. Madre del Sol" de Adamuz	584	0,04
Caja Rural de Almendralejo	5.438	0,36	Caja Rural "San Roque" de Almenara	509	0,03
Caixa Rural La Vall "San Isidro"	5.425	0,36	Caja Rural de Fuentepelayo	477	0,03
Caixa Rural Altea	5.349	0,36	Caja Rural "La Junquera" de Chilches	474	0,03
Caja Rural "San José" de Burriana	4.734	0,32	Caja Rural "San Isidro" de Vilafamés	437	0,03
Caja Rural de Gijón	4.227	0,28	Total Grupo Caja Rural	1.049.690	69,98
Caixa Rural Balears	4.038	0,27	R + V Allgemeine Versicherung	450.000	30,00
Caja Rural "Ntra. Sra. de la Esperanza" de Onda	3.933	0,26	Caixa Rural "Sant Fortunat" de Castellidans	310	0,02
Caixa Rural d'Algemesi	3.897	0,26			
Caja Rural de Segovia	3.743	0,25			
Caja Rural "San José" de Alcora	3.706	0,25			
			TOTAL	1.500.000	100,00

BALANCE PÚBLICO

ACTIVO	Miles Euros		PASIVO	Miles Euros	
	2001	2002		2001	2002
A. Accionistas por desemb. no exigidos	0	0	A. Capital y Reservas	53.468	59.553
B. Activos inmat., gastos de establecimiento y gastos a distribuir en varios ejercicios	3.002	5.696	Capital suscrito	9.030	9.030
Gastos de establecimiento	29	34	Primas de emisión	7.837	7.837
Inmovilizado inmaterial	2.973	5.661	Reservas	30.895	36.390
Gastos a distribuir en varios ejercicios	0	0	Resultados de ejerc. anteriores pendientes de aplicación	-408	-512
C. Inversiones	603.525	796.812	Resultado del ejercicio	6.114	6.807
Inversiones materiales	14.089	20.756	A. (Bis) Ingresos a distribuir en varios ejerc.	552	0
Invers. financieras en empr, grupo y asoci.	0	0	C. Provisiones técnicas	621.132	900.645
Otras inversiones financieras	589.421	776.045	Provisiones para primas no consumidas y para riesgos en curso	32.090	44.116
Depósitos const. por reaseg. aceptado	15	11	Provisiones de seguros de vida	526.728	794.295
D. Invers.por cuenta de los tomadores de seguros de vida que asuman el riesgo de la inversión	42.938	37.596	Provisiones para prestaciones	60.265	59.599
D. (Bis) Participación del reaseguro en las provisiones técnicas	31.185	33.611	Provisiones para participación en beneficios y para extornos	486	1.632
E. Créditos	66.131	81.241	Provisiones para estabilización	1.563	1.003
Créditos por operac. de seguro directo	37.775	46.704	Otras provisiones técnicas	0	0
Créditos por operaciones de reaseguro	1.424	1.211	D. Provisiones técnicas relativas al seguro de vida cuando el riesgo de inversión lo asumen los tomadores	42.938	37.596
Créditos por operaciones de coaseguro	18.182	22.357	E. Provisiones para riesgos y gastos	11.576	10.209
Créditos fiscales, sociales y otros	9.034	11.008	Prov. para pensiones y oblig. similares	187	201
Provisiones (a deducir)	-284	-39	Prov. para tributos	0	0
F. Otros activos	22.982	93.305	Prov. para pagos por convenios de liquid.	0	0
Inmovilizado material	2.308	2.339	Otras provisiones	11.389	10.008
Efectivo en entidades de crédito, cheques y dinero en caja	20.201	90.965	F. Depósitos recibidos por reaseg. cedido	5.398	6.798
Otros activos	473	0	G. Deudas	49.222	53.599
Provisiones (a deducir)	0	0	Deudas por operac. de seguro directo	27.162	37.731
G. Ajustes por periodificación	18.021	24.494	Deudas por operaciones de reaseguro	2.632	3.738
Intereses devengados y no vencidos	10.539	14.226	Deudas por operaciones de coaseguro	108	57
Primas devengadas y no emitidas	0	0	Deudas con entidades de crédito	0	0
Otras cuentas de periodificación	70	29	Deudas por operac. de cesiones temporales de activos	0	0
Comisiones y otros gastos de adquisición	7.412	10.239	Otras deudas	19.320	12.074
TOTAL ACTIVO	787.784	1.072.753	H. Ajustes por periodificación	3.498	4.354
			TOTAL PASIVO	787.784	1.072.753

CUENTA DE PÉRDIDAS Y GANANCIAS PÚBLICA

I. CUENTA TÉCNICA - SEGURO NO VIDA	Miles Euros		II. CUENTA TÉCNICA - SEGURO DE VIDA	Miles Euros		III. CUENTA NO TÉCNICA	Miles Euros	
	2001	2002		2001	2002		2001	2002
Primas imputadas al ejerc., netas de reaseg.	56.831	76.388	Primas imputadas al ejerc., netas de reaseg.	251.590	311.572	Resultado de la cuenta técnica del seguro no vida	5.152	4.671
Ingresos de las inversiones	3.553	3.280	Ingresos de las inversiones	39.614	43.103	Resultado de la cuenta técnica del seguro de vida	7.376	6.553
Otros ingresos técnicos	7.320	9.102	Plusvalías no realizadas de las invers.	5.402	3.539	Ingresos de las inversiones	6.320	5.700
Siniestralidad del ejerc., neta de reaseg.	-44.375	-55.134	Otros ingresos técnicos	0	0	Gastos de las inversiones	-3.036	-6.919
Gastos de explotación netos	-20.029	-26.386	Siniestralidad del ejerc., neta de reaseg.	-62.552	-61.988	Otros ingresos	10.890	14.408
Variación de la provisión de estabiliz.	3.712	561	Variac. de otras prov. téc., netas de reaseg.	-193.115	-259.113	Otros gastos	-17.879	-14.243
Otros gastos técnicos	-597	-1.016	Participación en beneficios y extornos	-623	-1.736	Ingresos extraordinarios	484	482
Gastos de las inversiones	-1.263	-2.122	Gastos de explotación netos	-9.681	-11.740	Gastos extraordinarios	-128	-220
Subtotal (resultado de la cuenta técnica del seguro no vida)	5.152	4.671	Otros gastos técnicos	-98	-571	Beneficio bruto	9.179	10.431
			Gastos de las inversiones	-14.783	-7.732	Impuesto sobre beneficios	-3.065	-3.624
			Minusvalías no realizadas de las invers.	-8.378	-8.780	Beneficio neto	6.114	6.807
			Subtotal (resultado de la cuenta técnica del seguro de vida)	7.376	6.553			

Indices

INDICE

	Pág.
Presentación	3
I. Entidades de Crédito	7
II. Clasificación de las Cooperativas de Crédito (miles de Euros)	13
Clasificación de las Cajas Rurales por provincias	15
Clasificación de las Cajas Populares y Profesionales por provincias	19
Ranking según Activos Totales Medios - Rentabilidad de Gestión de las Cajas Rurales	20
Ranking según Activos Totales Medios - Rentabilidad de Gestión de las Cajas Populares y Profesionales	24
Ratios de las Cooperativas de Crédito	26
III. Fondos de Inversión	33
Fondos y Planes de Pensiones	60
IV. N° de Cajeros Automáticos, Tarjetas, Comercios, TPV's y N° de Cuentas del Total de Acreedores	86
V. Datos de Personal e Inversión	95
VI. Oficinas	101
VII. Asociados	107
VIII. Censos Laborales	111
Cajas Rurales: Información social y económica	114
Cajas Populares y Profesionales: Información social y económica	284
<u>Grupo Caja Rural</u>	299
• Grupo Banco Cooperativo Español (BCE)	302
• Rural Servicios Informáticos (RSI)	304
• Seguros RGA	306

ÍNDICE ALFABÉTICO POR LOCALIDADES
INFORMACIÓN SOCIAL Y ECONÓMICA DE LAS COOPERATIVAS DE CRÉDITO

LOCALIDAD	PROVINCIA	ENTIDAD	PÁG.
ADAMUZ	CÓRDOBA	CAJA RURAL "NTRA. MADRE DEL SOL" DE ADAMUZ	188
ALBACETE	ALBACETE	CAJA RURAL DE ALBACETE	114
ALBAL	VALENCIA	CAJA RURAL DE ALBAL	248
ALBALAT DELS SORELLS	VALENCIA	CAIXA RURAL ALBALAT DELS SORELLS	250
ALCORA	CASTELLÓN	CAJA RURAL "SAN JOSÉ" DE ALCORA	148
ALGEMESÍ	VALENCIA	CAIXA RURAL D'ALGEMESÍ	254
ALGINET	VALENCIA	CAJA RURAL DE ALGINET	256
ALMASSORA	CASTELLÓN	CAJA RURAL "SAN JOSÉ" DE ALMASSORA	150
ALMENARA	CASTELLÓN	CAJA RURAL "SAN ROQUE" DE ALMENARA	152
ALMENDRALEJO	BADAJOZ	CAJA RURAL DE ALMENDRALEJO	142
ALMERÍA	ALMERÍA	CAJA RURAL INTERMEDITERRÁNEA	132
ALQUERÍAS NIÑO PERDIDO	CASTELLÓN	CAJA RURAL "SAN JAIME" DE ALQUERÍAS NIÑO PERDIDO	154
ALTEA	ALICANTE	CAIXA RURAL ALTEA	122
BADAJOZ	BADAJOZ	CAJA RURAL DE EXTREMADURA	140
BAENA	CÓRDOBA	CAJA RURAL "NTRA. SRA. DE GUADALUPE" DE BAENA	190
BARCELONA	BARCELONA	CAJA DE CRÉDITO DE LOS INGENIEROS	284
BARCELONA	BARCELONA	CAIXA DELS ADVOCATS - CAJA DE LOS ABOGADOS	288
BARCELONA	BARCELONA	CAJA DE ARQUITECTOS	286
BENICARLÓ	CASTELLÓN	CAIXA RURAL BENICARLÓ	158
BETXÍ	CASTELLÓN	CAJA RURAL DE BETXÍ	156
BILBAO	VIZCAYA	IPAR KUTXA RURAL - CAJA RURAL VASCA	276
BURGOS	BURGOS	CAJA RURAL DE BURGOS	146
BURRIANA	CASTELLÓN	CAJA RURAL "SAN JOSÉ" DE BURRIANA	160
CALLOSA D'EN SARRIÁ	ALICANTE	CAIXA RURAL DE CALLOSA D'EN SARRIÁ	124
CASAS IBÁÑEZ	ALBACETE	CAJA RURAL DE CASAS IBÁÑEZ	116
CASINOS	VALENCIA	CAJA RURAL DE CASINOS	258
CASTELLDANS	LLEIDA	CAIXA RURAL "SANT FORTUNAT" DE CASTELLDANS	212
CASTELLÓN	CASTELLÓN	CAJA RURAL CASTELLÓN - S. ISIDRO	162
CAÑETE DE LAS TORRES	CÓRDOBA	C.R. "NTRA. SRA. DEL CAMPO" DE CAÑETE DE LAS TORRES	192
CHESTE	VALENCIA	CAJA RURAL DE CHESTE	260
CHILCHES	CASTELLÓN	CAJA RURAL "LA JUNQUERA" DE CHILCHES	166
CIUDAD REAL	CIUDAD REAL	CAJA RURAL DE CIUDAD REAL	184
CUENCA	CUENCA	CAJA RURAL DE CUENCA	196
CÓRDOBA	CÓRDOBA	CAJA RURAL DE CÓRDOBA	186
ELCHE	ALICANTE	CAJA DE ELCHE, CAJA RURAL	126
FUENTE ALAMO	MURCIA	CAJA RURAL REGIONAL "SAN AGUSTÍN"	218
FUENTEPELAYO	SEGOVIA	CAJA RURAL DE FUENTEPELAYO	228
GIJÓN	ASTURIAS	CAJA RURAL DE GIJÓN	138
GRANADA	GRANADA	CAJA RURAL DE GRANADA	201
GUISSONA	LLEIDA	CAJA RURAL DE GUISSONA	214
HUESCA	HUESCA	CAJA RURAL ARAGONESA Y DE LOS PIRINEOS	205
JAÉN	JAÉN	CAJA RURAL DE JAÉN	208
L'ALCUDIA	VALENCIA	CAIXA RURAL DE L'ALCUDIA	252
LA RODA	ALBACETE	CAJA RURAL DE LA RODA	118
LAS PALMAS DE GRAN CANARIA	LAS PALMAS	CAJA RURAL DE CANARIAS	210
LES COVES DE VINROMÁ	CASTELLÓN	CAJA RURAL "SAN ISIDRO" DE LES COVES DE VINROMÁ	164

ÍNDICE ALFABÉTICO POR LOCALIDADES
INFORMACIÓN SOCIAL Y ECONÓMICA DE LAS COOPERATIVAS DE CRÉDITO

LOCALIDAD	PROVINCIA	ENTIDAD	PÁG.
LUGO	LUGO	CAIXA RURAL GALEGA	216
MADRID	MADRID	CAJA ESCOLAR DE FOMENTO	296
MADRID	MADRID	CAJA CAMINOS	294
MONDRAGÓN	GUIPÚZCOA	CAJA LABORAL POPULAR	290
MOTA DEL CUERVO	CUENCA	CAJA RURAL DE MOTA DEL CUERVO	198
NUEVA CARTEYA	CÓRDOBA	C.R. "NTRA.SRA. DEL ROSARIO" DE NUEVA CARTEYA	194
NULES	CASTELLÓN	CAJA RURAL "SAN JOSÉ" DE NULES	168
ONDA	CASTELLÓN	CAJA RURAL "NTRA. SRA. ESPERANZA" DE ONDA	170
ORIHUELA	ALICANTE	CAJA RURAL CENTRAL DE ORIHUELA	128
OVIEDO	ASTURIAS	CAJA RURAL DE ASTURIAS	136
PALMA DE MALLORCA	BALEARS	CAIXA RURAL BALEARS	144
PAMPLONA	NAVARRA	CAJA RURAL DE NAVARRA	220
PATERNA	VALENCIA	CAIXA POPULAR, CAIXA RURAL	262
PETREL	ALICANTE	CAJA DE CRÉDITO DE PETREL, CAJA RURAL	130
REQUENA	VALENCIA	CAJA CAMPO, CAJA RURAL	264
SALAMANCA	SALAMANCA	CAJA RURAL DE SALAMANCA	222
SANTA CRUZ DE TENERIFE	TENERIFE	CAJA RURAL DE TENERIFE	224
SEGOVIA	SEGOVIA	CAJA RURAL DE SEGOVIA	226
SEVILLA	SEVILLA	CAJA RURAL DEL SUR	231
SORIA	SORIA	CAJA RURAL DE SORIA	236
TERUEL	TERUEL	CAJA RURAL DE TERUEL	238
TOLEDO	TOLEDO	CAJA RURAL DE TOLEDO	241
TORRENT	VALENCIA	CAJA RURAL DE TORRENT	266
TURÍS	VALENCIA	CAIXA RURAL DE TURÍS	268
UTRERA	SEVILLA	CAJA RURAL DE UTRERA	234
VALENCIA	VALENCIA	CAJA RURAL DEL MEDITERRÁNEO, RURALCAJA	244
VALENCIA	VALENCIA	CREDIT VALENCIA, CAJA RURAL	270
VALL DE UXÓ	CASTELLÓN	CAJA RURAL "SAN VICENTE FERRER" DE VALL DE UXÓ	174
VALL DE UXÓ	CASTELLÓN	CAIXA RURAL LA VALL "SAN ISIDRO"	172
VALLADOLID	VALLADOLID	CAJA RURAL DEL DUERO	274
VILAFAMÉS	CASTELLÓN	CAJA RURAL "SAN ISIDRO" DE VILAFAMÉS	176
VILLAMALEA	ALBACETE	CAJA RURAL DE VILLAMALEA	120
VILLAR DEL ARZOBISPO	VALENCIA	CAJA RURAL DE VILLAR	272
VILLARREAL	CASTELLÓN	CAJA RURAL CATÓLICO AGRARIA DE VILLARREAL	178
VILLAVIEJA	CASTELLÓN	CAJA RURAL "SAN JOSÉ" DE VILLAVIEJA	180
VINARÓS	CASTELLÓN	CAIXA RURAL VINARÓS	182
ZAMORA	ZAMORA	CAJA RURAL DE ZAMORA	278
ZARAGOZA	ZARAGOZA	CAJA RURAL DE ARAGÓN	280

**ÍNDICE ALFABÉTICO POR PROVINCIAS
INFORMACIÓN SOCIAL Y ECONÓMICA DE LAS CAJAS RURALES**

PROVINCIA	LOCALIDAD	ENTIDAD	PÁG.
ALBACETE	ALBACETE	CAJA RURAL DE ALBACETE	114
	CASAS IBÁÑEZ	CAJA RURAL DE CASAS IBÁÑEZ	116
	LA RODA	CAJA RURAL DE LA RODA	118
	VILLAMALEA	CAJA RURAL DE VILLAMALEA	120
ALICANTE	ALTEA	CAIXA RURAL ALTEA	122
	CALLOSA D'EN SARRIÁ	CAIXA RURAL DE CALLOSA D'EN SARRIÁ	124
	ELCHE	CAJA DE ELCHE, CAJA RURAL	126
	ORIHUELA	CAJA RURAL CENTRAL DE ORIHUELA	128
	PETREL	CAJA DE CRÉDITO DE PETREL, CAJA RURAL	130
ALMERÍA	ALMERÍA	CAJA RURAL INTERMEDITERRÁNEA	132
ASTURIAS	OVIEDO	CAJA RURAL DE ASTURIAS	136
	GIJÓN	CAJA RURAL DE GIJÓN	138
BADAJOZ	BADAJOZ	CAJA RURAL DE EXTREMADURA	140
	ALMENDRALEJO	CAJA RURAL DE ALMENDRALEJO	142
BALEARS	PALMA DE MALLORCA	CAIXA RURAL BALEARS	144
BURGOS	BURGOS	CAJA RURAL DE BURGOS	146
CASTELLÓN	ALCORA	CAJA RURAL "SAN JOSÉ" DE ALCORA	148
	ALMASSORA	CAJA RURAL "SAN JOSÉ" DE ALMASSORA	150
	ALMENARA	CAJA RURAL "SAN ROQUE" DE ALMENARA	152
	ALQUERÍAS NIÑO PERDIDO	CAJA RURAL "SAN JAIME" DE ALQUERÍAS NIÑO PERDIDO	154
	BETXÍ	CAJA RURAL DE BETXÍ	156
	BENICARLÓ	CAIXA RURAL BENICARLÓ	158
	BURRIANA	CAJA RURAL "SAN JOSÉ" DE BURRIANA	160
	CASTELLÓN	CAJA RURAL CASTELLÓN - S. ISIDRO	162
	LES COVES DE VINROMÁ	CAJA RURAL "SAN ISIDRO" DE LES COVES DE VINROMÁ	164
	CHILCHES	CAJA RURAL "LA JUNQUERA" DE CHILCHES	166
	NULES	CAJA RURAL "SAN JOSÉ" DE NULES	168
	ONDA	CAJA RURAL "NTRA. SRA. ESPERANZA" DE ONDA	170
	VALL DE UXÓ	CAIXA RURAL LA VALL "SAN ISIDRO"	172
	VALL DE UXÓ	CAJA RURAL "SAN VICENTE FERRER" DE VALL DE UXÓ	174
	VILAFAMÉS	CAJA RURAL "SAN ISIDRO" DE VILAFAMÉS	176
	VILLARREAL	CAJA RURAL CATÓLICO AGRARIA DE VILLARREAL	178
	VILLAVIEJA	CAJA RURAL "SAN JOSÉ" DE VILLAVIEJA	180
VINARÓS	CAIXA RURAL VINARÓS	182	
CIUDAD REAL	CIUDAD REAL	CAJA RURAL DE CIUDAD REAL	184
CÓRDOBA	CÓRDOBA	CAJA RURAL DE CÓRDOBA	186
	ADAMUZ	CAJA RURAL "NTRA. MADRE DEL SOL" DE ADAMUZ	188
	BAENA	CAJA RURAL "NTRA. SRA. DE GUADALUPE" DE BAENA	190
	CAÑETE DE LAS TORRES	C.R. "NTRA. SRA. DEL CAMPO" DE CAÑETE DE LAS TORRES	192
	NUEVA CARTEYA	C.R. "NTRA.SRA. DEL ROSARIO" DE NUEVA CARTEYA	194

ÍNDICE ALFABÉTICO POR PROVINCIAS
INFORMACIÓN SOCIAL Y ECONÓMICA DE LAS CAJAS RURALES

PROVINCIA	LOCALIDAD	ENTIDAD	PÁG.
CUENCA	CUENCA	CAJA RURAL DE CUENCA	196
	MOTA DEL CUERVO	CAJA RURAL DE MOTA DEL CUERVO	198
GRANADA	GRANADA	CAJA RURAL DE GRANADA	201
HUESCA	HUESCA	CAJA RURAL ARAGONESA Y DE LOS PIRINEOS	205
JAÉN	JAÉN	CAJA RURAL DE JAÉN	208
LAS PALMAS	LAS PALMAS DE GRAN CANARIA	CAJA RURAL DE CANARIAS	210
LLEIDA	CASTELLDANS	CAIXA RURAL "SANT FORTUNAT" DE CASTELLDANS	212
	GUISSONA	CAJA RURAL DE GUISSONA	214
LUGO	LUGO	CAIXA RURAL GALEGA	216
MURCIA	FUENTE ALAMO	CAJA RURAL REGIONAL "SAN AGUSTÍN"	218
NAVARRA	PAMPLONA	CAJA RURAL DE NAVARRA	220
SALAMANCA	SALAMANCA	CAJA RURAL DE SALAMANCA	222
TENERIFE	SANTA CRUZ DE TENERIFE	CAJA RURAL DE TENERIFE	224
SEGOVIA	SEGOVIA	CAJA RURAL DE SEGOVIA	226
	FUENTEPELAYO	CAJA RURAL DE FUENTEPELAYO	228
SEVILLA	SEVILLA	CAJA RURAL DEL SUR	231
	UTRERA	CAJA RURAL DE UTRERA	234
SORIA	SORIA	CAJA RURAL DE SORIA	236
TERUEL	TERUEL	CAJA RURAL DE TERUEL	238
TOLEDO	TOLEDO	CAJA RURAL DE TOLEDO	241
VALENCIA	VALENCIA	CAJA RURAL DEL MEDITERRÁNEO, RURALCAJA	244
	ALBAL	CAJA RURAL DE ALBAL	248
	ALBALAT DELS SORELLS	CAIXA RURAL ALBALAT DELS SORELLS	250
	L'ALCUDIA	CAIXA RURAL DE L'ALCUDIA	252
	ALGEMESÍ	CAIXA RURAL D'ALGEMESÍ	254
	ALGINET	CAJA RURAL DE ALGINET	256
	CASINOS	CAJA RURAL DE CASINOS	258
	CHESTE	CAJA RURAL DE CHESTE	260
	PATERNA	CAIXA POPULAR, CAIXA RURAL	262
	REQUENA	CAJA CAMPO, CAJA RURAL	264
	TORRENT	CAJA RURAL DE TORRENT	266
	TURÍS	CAIXA RURAL DE TURÍS	268
	VALENCIA	CREDIT VALENCIA, CAJA RURAL	270
	VILLAR DEL ARZOBISPO	CAJA RURAL DE VILLAR	272
VALLADOLID	VALLADOLID	CAJA RURAL DEL DUERO	274
VIZCAYA	BILBAO	IPAR KUTXA RURAL - CAJA RURAL VASCA	276
ZAMORA	ZAMORA	CAJA RURAL DE ZAMORA	278
ZARAGOZA	ZARAGOZA	CAJA RURAL DE ARAGÓN	280


ÍNDICE ALFABÉTICO POR PROVINCIAS
INFORMACIÓN SOCIAL Y ECONÓMICA DE LAS CAJAS POPULARES Y PROFESIONALES

<i>PROVINCIA</i>	<i>LOCALIDAD</i>	<i>ENTIDAD</i>	<i>PÁG.</i>
BARCELONA	BARCELONA	CAJA DE CRÉDITO DE LOS INGENIEROS	284
	BARCELONA	CAJA DE ARQUITECTOS	286
	BARCELONA	CAIXA DELS ADVOCATS - CAJA DE LOS ABOGADOS	288
GUIPÚZCOA	MONDRAGÓN	CAJA LABORAL POPULAR	290
MADRID	MADRID	CAJA CAMINOS	294
	MADRID	CAJA ESCOLAR DE FOMENTO	296

Anuario

2002

Cajas Rurales, Populares y Profesionales



UNIÓN NACIONAL DE COOPERATIVAS DE CRÉDITO
www.unacc.com